



औ
१०

वार्षिक प्रतिवेदन

२०७३-२०७४

10th Annual Report 2016/17



लुम्बिनी विकास बैंक लि.

Lumbini Bikas Bank Ltd.

निरन्तर सहायता

www.lumbinibikasbank.com

सञ्चालक समिति



अशोक राज पाण्डे
अध्यक्ष



सुशिल राज पराजुली
संचालक



डा. रूप ज्योति
संचालक



चिन्तामणी भट्टराई
संचालक



राजेश कुमार अग्रवाल
संचालक



गणेश राज रेग्मी
संचालक



नरेश सिंह बोहरा
प्रमुख कार्यकारी अधिकृत

बाह्य लेखा परिक्षक
श्री पि.जे. थापा एण्ड क.

कम्पनी सचिव
प्रजन प्रधान



लुम्बिनी विकास बैंक लिमिटेडको दशौं वार्षिक साधारण सभा सम्बन्धी सूचना

यस लुम्बिनी विकास बैंक लि. को मिति २०७५ श्रावण २९ गते बसेको संचालक समितिको ३०८औं बैठकको निर्णय बमोजिम विकास बैंकको दशौं वार्षिक साधारण सभा निम्न लिखित मिति, स्थान र समयमा देहायका विषयहरू उपर छलफल तथा निर्णय गर्न बस्ने भएकोले कम्पनी ऐन २०६३ को दफा ६७ अनुसार सम्पूर्ण शेयरधनी महानुभावहरूको जानकारी तथा उपस्थितिको लागि यो सूचना प्रकाशित गरिएको छ ।

सभा हुने मिति, स्थान र समय :

मिति : २०७५ भाद्र ३१ गते, आईतबार (तदनुसार १६ सेप्टेम्बर, २०१८)

समय : बिहान ११ : ०० बजे

स्थान : अमृत भोग, कालिकास्थान, काठमाडौं ।

छलफलका विषयहरू :

क) साधारण प्रस्तावहरू :

- १) संचालक समितिको आर्थिक वर्ष २०७३/०७४ को प्रतिवेदन उपर छलफल गरि पारित गर्ने ।
- २) लुम्बिनी विकास बैंक लि. को लेखापरीक्षकको प्रतिवेदन सहित २०७४ आषाढ मसान्तको वासलात, नाफा नोक्सान हिसाब तथा सोही अवधिको नगद प्रवाह विवरण तथा सम्बन्धित अनुसूचीहरू छलफल गरी स्वीकृत गर्ने ।
- ३) बैंकको सहायक कम्पनी “भिबोर क्यापिटल लिमिटेड” को आ.व. २०७३/७४ को वित्तीय विवरण सहितको एकिकृत (Consolidated) वित्तीय विवरण स्वीकृत गर्ने ।
- ४) कम्पनी ऐन २०६३ को दफा १११ अनुसार आ.व.२०७४/०७५ का लागि लेखापरीक्षकको नियुक्ति गर्ने तथा निजको पारिश्रमिक निर्धारण गर्ने ।
- ५) संस्थापक शेयरधनीहरूबाट प्रतिनिधित्व गर्ने ३ जना तथा सर्वसाधारण शेयरधनीहरूबाट प्रतिनिधित्व गर्ने ३ जना संचालकहरूको निर्वाचन गरी परिणाम घोषणा गर्ने ।

ख) विशेष प्रस्तावहरू :

- १) बैंकले आ.व. २०७३/७४ मा संस्थागत सामाजिक उत्तरदायित्व बहन गर्ने क्रममा विभिन्न संघ संस्था तथा व्यक्तिहरूलाई आर्थिक सहायता प्रदान गर्दा कम्पनी ऐन २०६३ को दफा १०५ को उपदफा १ (ग) ले निर्धारण गरेको सीमा नाघेको हुँदा सो शिर्षकमा भएको खर्च रु.२,७१,२१९/- (अक्षरेपि दुई लाख एकहत्तर हजार दुई सय उन्नाईस) अनुमोदन गरि नेपाल राष्ट्र बैंकबाट जारी निर्देशन बमोजिम सम्बन्धित आर्थिक वर्षको मुनाफाको १% रकम सम्म संस्थागत सामाजिक उत्तरदायित्व शिर्षकमा खर्च गर्ने व्यवस्था पारित गर्ने ।
- २) यस विकास बैंक अन्य कुनै बैंक तथा वित्तीय संस्थामा गाभ्ने/गाभिने वा एक्विजिसन (प्राप्ती) सम्बन्धि उपयुक्त प्रस्ताव आएमा सो कार्यका लागि समझदारीपत्रमा हस्ताक्षर गर्न, सम्पत्ति दायित्व तथा कारोबारको मूल्यांकनकर्ता नियुक्त गर्न तथा निजको पारिश्रमिक निर्धारण गर्न लगायत अन्य सम्पूर्ण प्रक्रिया पुरा गर्न संचालक समितिलाई अख्तियारी प्रदान गर्ने ।

ग) विविध:

संचालक समितिको आज्ञाले

कम्पनी सचिव



बार्षिक साधारण सभा सम्बन्धी जानकारी

1. वार्षिक साधारण सभा प्रयोजनको लागि बैंकको शेयर दाखिल खारेजको काम २०७५/०५/१७ गते देखि २०७५/०५/३१ गतेसम्म बन्द गरिनेछ। मिति २०७५/०५/१५ गते सम्ममा श्री नेपाल स्टक एक्सचेन्ज लिमिटेडमा नियमानुसार कारोबार भई प्रचलित नियमानुसारको समयावधि भित्र यस विकास बैंकको शेयर रजिष्ट्रार श्री भिवोर क्यापिटल लिमिटेड, ट्रेड टावर, थापाथली काठमाडौं ले प्राप्त शेयर नामसारीको लिखतको विवरणका आधारमा शेयर दर्ता कित्तावमा कायम शेयरधनी महानुभावहरूले मात्र साधारण सभामा भाग लिन र मतदान गर्न सक्नेछन्।
2. साधारण सभामा भाग लिन इच्छुक शेयरधनी महानुभावहरूले सभा हुने दिन सककल शेयरधनी प्रमाणपत्र वा प्रवेशपत्र वा हितग्राहीखाता (DEMAT A/C) को विवरण सहित आफ्नो परिचय खुल्ने प्रमाण (जस्तै: नागरिकता प्रमाणपत्र वा अन्य कुनै परिचयपत्र) साथमा लिई आउनु हुन अनुरोध छ।
3. शेयरधनी महानुभावहरूले उपस्थिति पुस्तिकामा दस्तखत गर्न शेयरधनी उपस्थिति पुस्तिका बिहान १०:०० बजे देखि नै खुल्ला गरिने छ।
4. साधारण सभामा भाग लिन तथा मतदान गर्नका लागि प्रतिनिधि (प्रोक्सी) नियुक्त गर्न चाहने शेयरधनीहरूले तोकिएको ढाँचामा विकास बैंकको शेयरधनीलाई मात्र प्रतिनिधि (प्रोक्सी) नियुक्त गर्न सक्नुहुनेछ। यसरी प्रतिनिधि (प्रोक्सी) नियुक्त गरिएको निवेदन सभा शुरू हुनु भन्दा कम्तिमा ४८ घण्टा अगावै विकास बैंकको प्रधान कार्यालय, डिल्लीबजार, काठमाडौंमा दर्ता गराइ सक्नु पर्नेछ।
5. प्रतिनिधि नियुक्त गरिसक्नु भएको शेयरधनी आफै सभामा उपस्थित भई उपस्थिति पुस्तिकामा दस्तखत गर्न चाहेमा सो को लिखित सूचना दिई प्रतिनिधि (प्रोक्सी) बदर गर्न सक्नुहुनेछ।
6. कुनै शेयरधनीले प्रतिनिधि (प्रोक्सी) नियुक्त गर्दा आफ्नो नाममा रहेको सम्पूर्ण शेयरको प्रतिनिधि (प्रोक्सी) एक जना व्यक्तिलाई मात्र मुकर्रर गर्नुपर्नेछ। एकभन्दा बढी व्यक्तिलाई अख्तियारनामा दिएमा पहिलो पटक दर्ता हुन आएको अख्तियारनामा लाई मान्यता दिइनेछ र पछिल्लो पटक दर्ता हुन आएको अख्तियारनामा स्वतः बदर हुनेछ। संगठित संस्थाका शेयरधनीको हकमा संस्थाले तोकिएको खटाएको वा मनोनित गरेको प्रतिनिधिले साधारणसभामा भाग लिन पाउनुहुनेछ।
7. नाबालक वा विक्षिप्त व्यक्ति शेयरधनीको तर्फबाट यस विकास बैंकको शेयर लगत कित्तावमा संरक्षकको रूपमा नामदर्ता भएको व्यक्तिले सभामा भाग लिन, मतदान गर्न र प्रतिनिधि तोक्नु पाउनेछ तर संरक्षक आफै शेयरधनी नभएमा संरक्षकले अरु शेयरधनीको प्रतिनिधि (प्रोक्सी) भई सभामा भागलिन सक्नुहुने छैन। संयुक्त रूपमा शेयर लिने शेयर धनीहरूको हकमा त्यस्तो शेयरधनीहरू मध्येबाट सर्वसम्मत रूपमा मनोनित प्रतिनिधिले वा सो बमोजिम कुनै प्रतिनिधि नियुक्त नभएमा शेयरधनीहरूको दर्ता कित्तावमा पहिले नाम उल्लेख भएको शेयरधनीले मात्र सभामा भाग लिन तथा मतदान गर्न पाउनु हुनेछ।
8. शेयरधनीहरूबाट उठेका प्रश्न, जिज्ञासा वा मन्तव्यहरूको सम्बन्धमा संचालक समितिको तर्फबाट सभाका अध्यक्ष वा अध्यक्षबाट अनुमतिप्राप्त व्यक्तिले जवाफ दिनुहुनेछ।
9. सुरक्षाको दृष्टिकोणले शेयरधनी महानुभावहरू सभा स्थलमा आउँदा भोला वा अन्य शंकास्पद कुनै वस्तु नलिई आउनु हुन अनुरोध गरिन्छ। सुरक्षाकर्मीले आवश्यक देखेमा सुरक्षा जाँच समेत गर्न सक्ने भएकोले आवश्यक सहयोग गरिदिन हुन अनुरोध गरिन्छ।
10. सञ्चालक निर्वाचन सम्बन्धी विस्तृत जानकारीको लागि बैंकको केन्द्रिय कार्यालय, डिल्लीबजार, काठमाडौंमा स्थित निर्वाचन अधिकृतको कार्यालयमा सम्पर्क राख्न हुन अनुरोध गरिन्छ।
11. साधारण सभा सम्बन्धी अन्य जानकारीका लागि लुम्बिनी विकास बैंक लि. को केन्द्रीय कार्यालय, डिल्लीबजार, काठमाडौंमा कार्यालय समय भित्र सम्पर्क गर्नुहुन वा हाम्रो वेबसाईट www.lumbinibikasbank.com मा हेर्नु हुन अनुरोध छ।



लुम्बिनी विकास बैंक लिमिटेड
प्रोक्सी फारम

श्री संचालक समिति
लुम्बिनी विकास बैंक लिमिटेड
डिल्लीबजार, काठमाडौं ।

विषय : प्रतिनिधि नियुक्त गरेको बारे ।

..... जिल्ला..... म.न.पा./गा.वि.स.वडा नं.बस्ने म ले त्यस विकास बैंकको शेयरधनीको हैसियतले मिति २०७५/०५/३१ गते आईतबारका दिन हुने दशौं वार्षिक साधारण सभामा स्वयम् उपस्थित भई छलफल तथा मतदानमा सहभागी हुन नसक्ने भएकाले उक्त सभामा मेरो/हाम्रो तर्फबाट छलफलमा भाग लिन तथा मतदान गर्नका लागि जिल्ला म.न.पा./गा.वि.स., वडा नं..... बस्ने त्यस विकास बैंकको शेयरधनी श्री लाई मेरो प्रतिनिधि नियुक्त गरी पठाएको छु ।

प्रतिनिधि नियुक्त भएको व्यक्तिको :-
हस्ताक्षरको नमूना :

शेयरधनीको नाम :
शेयर प्रमाणपत्र नं. :
मिति :
शेयर डिम्याट नं. :

निवेदकको

दस्तखत :
नाम :
ठेगाना :
शेयर प्रमाणपत्र नं. :
शेयरधनी परिचय नं. :
शेयर डिम्याट नं. :
शेयर संख्या :
मिति :

नोट : यो निवेदन साधारण सभा हुनुभन्दा कम्तीमा ४८ घण्टा अगावै विकास बैंकको डिल्लीबजार स्थित रजिष्टर्ड कार्यालयमा पेश गरी सक्नु पर्नेछ ।

प्रवेश-पत्र

लुम्बिनी विकास बैंक लिमिटेडको दशौं वार्षिक साधारण सभामा उपस्थित हुन जारी गरिएको प्रवेश-पत्र ।

शेयरधनीको नाम : श्री

प्रमाणपत्र नं. शेयरधनी परिचय नं./डिम्याट नं.

शेयर संख्या :

शेयरधनीको हस्ताक्षर

कम्पनी सचिव



लुम्बिनी विकास बैंक लिमिटेडको
दशौं वार्षिक साधारण सभामा

संचालक समितिको तर्फबाट अध्यक्षज्यूद्वारा प्रस्तुत आ.व.२०७३/७४ को प्रतिवेदन

आदरणीय शेयरधनी महानुभावहरू,

यस लुम्बिनी विकास बैंक लिमिटेडको दशौं वार्षिक साधारण सभामा पाल्नु भएका सम्पूर्ण शेयरधनी एवं अतिथि महानुभावहरूमा यस बैंक संचालक समिति तथा मेरो व्यक्तिगत तर्फबाट समेत हार्दिक स्वागत तथा अभिवादन गर्दछु ।

आदरणीय शेयरधनी महानुभावहरू,

नेपाल राष्ट्र बैंकले जारी गरेको निर्देशन बमोजिम आ.व. २०७३/७४ को अन्त सम्म राष्ट्रियस्तरका विकास बैंकको चुक्ता पूँजी रु. २५० करोड पुऱ्याउनु पर्ने निर्देशन बमोजिम थप पूँजी बृद्धिको लागि विभिन्न विकल्पहरू छनौट गरिएकोमा मर्जर लाई नै विशेष प्राथमिकतामा राखी साविक भिबोर विकास बैंक लि. तथा सोसाइटी डेभलपमेन्ट बैंक लि. एक आपसमा गाभिई भिबोर सोसाइटी डेभलपमेन्ट बैंक लि. को नामबाट एकीकृत बैंकिङ्ग कारोबार गरे पश्चात नपुग पूँजीको लागि पनि थप मर्जरमा जाने र हकप्रद शेयर निष्कासन गरी तोकिएको चुक्ता पूँजी पुऱ्याउने पूँजी योजना संचालक समितिबाट स्विकृत गराई नेपाल राष्ट्र बैंकमा पेश गरेका थियौं । सोही पूँजी योजना अनुसार साविकको भिबोर सोसाइटी डेभलपमेन्ट बैंक लि. तथा लुम्बिनी फाईनान्स एण्ड लिजिङ्ग कं. लि. एक आपसमा गाभने गाभिने सम्बन्धमा मिति २०७३ माघ २४ गते हस्ताक्षर भएको समझादारीपत्र बमोजिम दुवै संस्था गाभिई मिति २०७४ आषाढ २५ गते बाट एकिकृत रुपमा **लुम्बिनी विकास बैंक लिमिटेडको** नामबाट बैंकिङ्ग कारोबार शुरु गरिसकेको ब्यहोरा जानकारी गराउन चाहन्छु । दुवै संस्था गाभिए पश्चात शेयर आदान प्रदान अनुपातमा पर्न गएको फरकका कारण मर्जर पश्चात बनेको लुम्बिनी विकास बैंक लि. को चुक्ता पूँजी रु.२,००,८८,७८,४६८।०० कायम हुन गएको थियो ।

साविक भिबोर सोसाइटी डेभलपमेन्ट बैंक लि. को नवौं वार्षिक साधारण सभाबाट लुम्बिनी फाईनान्स एण्ड लिजिङ्ग कं लि. सँगको मर्जर कार्य सम्पन्न भए पश्चात कायम हुन आउने चुक्ता पूँजी संरचनाको आधारमा १० प्रतिशत (१०:१) ले हकप्रद शेयर निष्काशन गर्ने विशेष प्रस्ताव पारित भए बमोजिम रु.२०,०८,८७,८४७/- बराबरको प्रति शेयर रु. १००।- अंकित दरका २०,०८,८७८.४७ कित्ता हकप्रद साधारण शेयर प्रभु क्यापिटल लि. को बिक्री प्रबन्धकत्वमा मिति २०७४/१०/११ गते देखी २०७४/११/२३ गते सम्म निष्काशन गरिएकोमा उल्लेखित अवधि सम्म जम्मा १४,०७,५५३ कित्ता शेयर खरिदको लागि आवेदन परी उक्त शेयर बाँडफाँड पश्चात बाँकी रहेको शेयर लिलाम बिक्री गरिएको थियो । उक्त बाँकी रहेको हकप्रद शेयर प्रथम पटक लिलाम बिक्री गर्दा सर्वसाधारण शेयर र संस्थापक शेयर गरी जम्मा २,३८,८८९।०० कित्ता शेयर बिक्री भएकोमा उक्त रकम समेत बैंकको चुक्ता पूँजीमा थप गरिए पश्चात बैंकको हाल कायम कुल चुक्ता पूँजी रु.२ अरब १७ करोड ३५ लाख पुग्न गएको छ भने पूँजीगत जगेडा कोषमा रहेको रकम रु.३६,३०,००,०००/- समेत गणना गर्दा बैंकको चुक्ता पूँजी रु.२ अरब ५३ करोड ६५ लाख पुग्ने देखिन्छ, जुन नेपाल राष्ट्र बैंकबाट जारी निर्देशन बमोजिमनै रहेको ब्यहोरा यस सभामा जानकारी गराउन चाहन्छु । बिक्री हुन बाँकी रहेको संस्थापक शेयर पनि लिलाम बिक्रीमा राखिसकिएको र सो शेयर बिक्रीबाट प्राप्त हुने रकम पनि बैंकको शेयर पूँजीमा थप हुने जानकारी गराउन चाहन्छु ।

बैंकले आ.व. २०७३/७४ को लेखापरीक्षण समयमै सम्पन्न गरी वार्षिक साधारण सभा सम्पन्न गर्ने उद्देश्यले मिति २०७४/०६/२३ मा नै प्रारम्भिक वित्तीय विवरण श्री नेपाल राष्ट्र बैंक समक्ष पेश गरेको थियौं । तत्कालिन अवस्थामा बैंकको चुक्ता पूँजी नपुगेकोले हाम्रो वित्तीय विवरण स्वीकृत हुन नसकेको कारण समयमै वार्षिक साधारण सभा गर्न असमर्थ भएको मा क्षमाप्रार्थी छौं ।

आ.व. २०७४/७५ समेत समाप्त भैसकेकोमा बैंकले उक्त आर्थिक वर्षमा उल्लेख्य प्रगति गर्न सकेको जानकारी म यस सभालाई गराउन चाहन्छु । आ.व. २०७४/७५ मा बैंकको खुद नाफा रु.४०,१७,३० हजार पुगेको र आजको यस साधारण सभाबाट नियुक्त हुने लेखापरीक्षक लेखापरीक्षकलाई तत्कालै लेखापरीक्षण कार्य शुरु गरी यथासक्य शीघ्र अर्को वार्षिक साधारण सभा गरिने जानकारी गराउन चाहन्छु ।



विगतमा जस्तै आजको यस साधारणसभामा पनि यहाँहरूबाट बैंकको उन्नती प्रगतिको लागि आवश्यक सल्लाह सुझाव तथा सद्भाव प्राप्त हुनेमा आशावादी हुँदै प्राप्त सल्लाह सुझाव बैंकको कार्य योजना तथा लक्ष्य प्राप्तमा निकै उपलब्धिमुलक हुनेमा हामीले विश्वास लिएका छौं ।

आर्थिक वर्ष २०७३/७४ मा बैंकले हासिल गरेको उपलब्धिहरु, बैंक सञ्चालनमा देखिएका चुनौतिहरु एवं भविष्यमा बैंकले अख्तियार गर्ने रणनीति एवं दिर्घकालिन योजनाहरुको बारेमा कम्पनी (पहिलो संशोधन) ऐन २०६३ को धारा १०९ को उपधारा ४ अनुसारको प्रतिवेदन तयार गरी यहाँहरु समक्ष पेश गर्ने अनुमति चाहन्छु ।

गत वर्षको वित्तीय विवरणको पुनरावलोकन :

साविकका भिबोर सोसाइटी डेभलपमेन्ट बैंक लि. तथा लुम्बिनी फाईनान्स एण्ड लिजिङ्ग कं. लि. एक आपसमा गाभिई एकिकृत रुपमा लुम्बिनी विकास बैंक लि. को नामबाट बैंकिङ्ग कारोबार संचालन भैसकेकोले साविकको भिबोर सोसाइटी डेभलपमेन्ट बैंक लि. तथा लुम्बिनी फाईनान्स एण्ड लिजिङ्ग कं. लि. को २०७२/७३ को तथा लुम्बिनी विकास बैंक लि. को आ.व. २०७३/७४ को वित्तीय विवरणको केही अंश निम्नानुसार पेश गरिएको छ ।

विवरण	आ.व. २०७२/७३	आ.व. २०७३/७४
	भिबोर सोसाइटी तथा लुम्बिनी फाईनान्सको एकिकृत विवरण	लुम्बिनी विकास बैंक
चुक्ता पूँजी	२,३७,१८,७९,३३६	२,००,८८,७८,४६८
जगेडा तथा कोषहरु	२०,८४,८३,०५०	७३,२५,४९,२६३
निक्षेप दायित्व तथा सापटी	१६,१५,३५,४४,४५३	१७,९२,८०,४४,५०१
कर्जा	१३,१६,५६,८२,३९७	१४,९५,२०,५५,८७२
संचालन मुनाफा (बोनस तथा कर अधिको)	२२,८४,७८,९०३	२७,४९,०८,३७९
खुद मुनाफा	४९,५७,८१,३७२	१७,५०,५१,३७२
निष्क्रिय कर्जा अनुपात	२.७७%	३.७९%

लुम्बिनी विकास बैंक लि. को आ.व. २०७४/७५ को आषाढ मसान्तको वित्तीय विवरण :

(रकम रु.००० मा)

विवरण	आषाढ मसान्त
निक्षेप दायित्व तथा सापटी	रु. २२,१८,२८,१०
कर्जा	रु. १८,३८,६१,३१
संचालन मुनाफा (बोनस तथा कर अधिको)	रु. ६३,१२,९०
खुद मुनाफा	रु. ४०,१७,३०
निष्क्रिय कर्जा अनुपात	२.७५%

बैंकले प्रत्येक त्रैमासमा विगतको त्रैमास भन्दा अपेक्षाकृत रुपमा सन्तोषजनक परिणाम देख्न सकिएको र बर्षान्तमा बैंकको नाफामा उल्लेख्य सुधार भएको प्रमुख कारणको रुपमा मजबुत तथा सशक्त कर्जा असुलीलाई लिन सकिन्छ । साथै आगामी दिनमा मर्जर भएका सम्पूर्ण संस्थाहरुको सवल पक्षहरुलाई अंगिकार गरि संस्थालाई थप सवल र मजबुत बनाई नाफाको अनुपात बृद्धिको लागि हरदम प्रयासरत रहि कर्जा असुली कार्यलाई थप सशक्त गर्दै खराब कर्जा अनुपातलाई कम गर्दै लगिनेछ भने गुणस्तरिय कर्जा लगानी र व्यवसायका अन्य श्रोतहरुको पनि पहिचान गरिनेछ ।



राष्ट्रिय तथा अन्तर्राष्ट्रिय परिस्थितिबाट बैंकको कारोबारमा समिक्षा अवधिमा परेको प्रभाव :

अन्तर्राष्ट्रिय प्रभाव :

अन्तर्राष्ट्रिय मुद्रा कोषले विश्व अर्थतन्त्र सन् २०१७ मा ३.५ प्रतिशत र सन् २०१८ मा ३.६ प्रतिशतले वृद्धि हुने प्रक्षेपण गरेको छ । विकसित राष्ट्रहरूको अर्थतन्त्र सन् २०१७ र सन् २०१८ मा २.० प्रतिशतले वृद्धि हुने प्रक्षेपण गरेको छ । नेपालका छिमेकी मुलुकहरू मध्ये भारतीय अर्थतन्त्र सन् २०१७ मा ७.२ प्रतिशत र सन् २०१८ मा ७.७ प्रतिशतले वृद्धि हुने तथा चीनको अर्थतन्त्र सन् २०१७ मा ६.६ प्रतिशत र सन् २०१८ मा ६.२ प्रतिशतले वृद्धि हुने प्रक्षेपण गरेको छ । भारत र चीनको आर्थिक विकास र आर्थिक वृद्धिले नेपाल जस्तो अल्पविकसित राष्ट्रहरूमा सकारात्मक प्रभाव पर्ने आंकलन गरिएको छ ।

नेपाल राष्ट्र बैंकबाट जारी आर्थिक वर्ष २०७४/७५ को मौद्रिक नीतिको अर्द्ध-वार्षिक समीक्षामा विश्व अर्थतन्त्रमा विस्तार, अन्तर्राष्ट्रिय बजारमा वित्तीय सम्पत्तिको मूल्यमा उच्च उतार चढाव, विकसित मुलुकहरूमा कसिलो मौद्रिक नीतिको अभ्यास तथा अन्तर्राष्ट्रिय बजारमा पेट्रोलियम पदार्थको मूल्य वृद्धिका सन्दर्भमा अन्तर्राष्ट्रिय आर्थिक घटनाक्रमको नेपाली अर्थतन्त्रमा मिश्रित प्रभाव पर्ने देखिन्छ ।

राष्ट्रिय प्रभाव :

नेपाल राष्ट्र बैंकबाट जारी आ.व. २०७४/७५ को मौद्रिक नीतिको अर्द्धवार्षिक समीक्षा अनुसार आर्थिक वर्ष २०७४/७५ को औसत उपभोक्ता मुद्रास्फीति दर ७ प्रतिशतको सीमाभित्र कायम राख्ने लक्ष्य राखिएकोमा आर्थिक वर्षको ६ महिनाको औसत मुद्रास्फीति दर ३.५ प्रतिशतमा सिमित रहेको छ । यस आ.व. मा देशको आर्थिक वृद्धिदर ७.२ प्रतिशतले वृद्धि हुने सरकारी प्रक्षेपण रहेको छ ।

नेपाल राष्ट्र बैंकले अल्पकालीन ब्याजदरमा आउने उतार-चढावलाई न्यूनीकरण गर्दै ब्याजदर स्थायित्व कायम गर्ने र मौद्रिक व्यवस्थापनलाई आधुनिकीकरण गर्ने उद्देश्यले २०७४ कात्तिक १७ गतेदेखि “ब्याजदर करिडोर सम्बन्धी कार्यविधि, २०७४” कार्यान्वयनमा ल्याएको छ ।

वित्तीय क्षेत्रको सुदृढीकरण गर्ने उपायको रूपमा बैंक तथा वित्तीय संस्थाहरूलाई गाभ्न, गाभिन तथा प्राप्त गर्न प्रोत्साहित गर्ने नेपाल राष्ट्र बैंकको नीति बमोजिम बैंक तथा वित्तीय संस्था एक आपसमा गाभ्ने/गाभिने सम्बन्धी विनियमावली जारी भएपश्चात् २०७४ आश्विन मसान्त सम्ममा कुल १५३ वटा बैंक तथा वित्तीय संस्थाहरू एक आपसमा गाभिएर ११३ वटा संस्थाहरू खारेज भई ४० वटा संस्था कायम रहेका छन् । २०७४ पुस मसान्तमा २८ वाणिज्य बैंक, ३६ विकास बैंक, २५ वित्त कम्पनी र ५८ लघुवित्त वित्तीय संस्था गरी कुल १४७ वटा बैंक तथा वित्तीय संस्थाहरू संचालनमा रहेका छन् ।

२०७४ पौष मसान्तमा वाणिज्य बैंकहरूको शाखा संख्या २४६२, विकास बैंकहरूको शाखा संख्या ८४६, वित्त कम्पनीहरूको शाखा संख्या १६३ र लघुवित्त संस्थाहरूको शाखा संख्या २१२१ गरी कुल शाखा संख्या ५,५९२ पुगेको छ ।

देश हाल संघिय संरचनामा गएसँगै स्थानीय स्तरमा वित्तीय सेवाको पहुँच विस्तार गर्नुपर्ने आवश्यकता देखिएको सन्दर्भमा सबै स्थानीय तहमा बैंक शाखा विस्तार गर्ने कार्यलाई उच्च प्राथमिकतामा राखिएकोले यस विकास बैंकले पनि सोही बमोजिम व्यवसाय वृद्धिको लागि थप नयाँ शाखा विस्तारको रणनीति लिएको छ ।

देशमा संबिधान जारी भै सम्पूर्ण स्थानिय निकायमा जनप्रतिनिधिहरू निर्वाचित भै कार्य समेत शुरु भैसकेको, प्रतिनिधि तथा प्रदेश सभाको चुनाव सम्पन्न भै सरकार समेत गठन भई तीनै निकायले चालु आ.व. २०७५/७६ को बजेट समेत पेश गरिसकेको कारण लगानीकर्ताहरूको लगानी गर्ने मानसिकतामा सकारात्मक परिवर्तन भई अर्थतन्त्रले गति लिन सक्ने अपेक्षा लिईएको छ ।

समिक्षा आ.व. को दोश्रो त्रैमासको अन्त्य देखिनै बैकिङ्ग क्षेत्रमा एकाएक कर्जा योग्य तरलताको अभाव हुँदै गएको कारण बैंकहरूले महँगो मूल्यमा निक्षेप संकलन गर्नु परेकोमा कर्जाको ब्याजदर पनि सोही बमोजिम वृद्धि हुन नसक्दा बैंकको आमदानीमा नै ठुलो असर पर्न गएको देख्न सकिन्छ ।

समिक्षा आ.व. को उपलब्धी :

१. साविकका भिबोर सोसाइटी डेभलपमेन्ट बैंक लि. तथा लुम्बिनी फाईनान्स एण्ड लिजिङ्ग कं. लि. एक आपसमा गाभिई



- लुम्बिनी विकास बैंक लि. को नामबाट एकिकृत बैंकिङ्ग कारोबार संचालन भैसकेको छ ।
२. आफ्नै विप्रेषण सेवा शुरुवात गर्न नेपाल राष्ट्र बैंकबाट अनुमति लिई कार्य समेत अगाडी बढिसकेको छ भने आफ्नो व्यापार विस्तारको क्रममा ग्राहकहरुको सुविधाको लागि विगतमा भैरहेका कम्पनीका अतिरिक्त थप रेमिट कम्पनी सँग विप्रेषण सम्बन्धी सम्झौता गरि विप्रेषण कार्य अगाडि बढाएको छ ।
 ३. बैंकले कर्जा असुली कार्यलाई थप शसक्त बनाई खराब कर्जा प्रतिशत मात्रा घटाउने तर्फ उन्मुख भएको छ ।
 ४. विकास बैंकले आ.व. २०७३/७४ मा रसुवाको कालिकास्थान, कास्कीको राजाका चौतारा, रुपन्देहीको बुटवल, सुनसरीको हरिनगरा तथा तनहुँको चन्द्रावतीमा शाखा कार्यालय खोली कारोबार शुरु गरिसकेको छ ।
 ५. बैंकको व्यवसायलाई थप विविधिकरण गर्ने रणनीति अनुरूप विभिन्न विमा कम्पनीहरुको एजेन्सी लिई बैंकास्योरन्स सेवा प्रदान गर्दै आईरहेका छौं ।

बैंकको आगामी आर्थिक वर्षको भावी योजना :

१. अन्य उपयुक्त बैंक/वित्तीय संस्था सँग पनि मर्जर वा एक्जुजिसन गर्ने तथा रणनीतिक साझेदार भित्र्याउने पहल लाई निरन्तरता दिईनेछ ।
२. ऋण तथा लगानीलाई अभि विविधिकरण र सुदृढिकरण गरिने छ ।
३. कर्जा असुलीलाई थप प्रभावकारी बनाउने, गैर बैंकिङ्ग सम्पत्ति विक्री गर्ने र गुणस्तरिय कर्जा वृद्धि गर्ने कार्यलाई प्राथमिकतामा राखिएको छ ।
४. ग्राहक संख्यामा वृद्धि गर्ने लक्ष्य अनुरूप प्रविधिमा आधारित नयाँ तथा समयानुकुल सेवाहरुको विस्तार गर्दै लगिनेछ ।
५. विगतमा भै नयाँ तथा मौलिक किसिमका बचत योजनाहरु तर्जुमा गरी निक्षेप परिचालन गरिनेछ ।
६. बैंकको सबै शाखाहरु मुनाफामा लैजाने गरी कार्य गरिनेछ ।
७. आम्दानीको श्रोतहरुलाई विविधिकरण गर्ने र बैंकको संचालन खर्च सक्दो कम गर्न प्रयास गरिनेछ ।
८. ग्राहकहरुको माग तथा बजार विस्तारको लागि थप नयाँ शाखाहरु विस्तार गरिनेछ ।
९. ग्रामिण शाखाहरु लाई बढी क्रियाशिल बनाई व्यवसाय वृद्धि गरिनेछ ।
१०. विदेशी विनिमय कारोबार लाई थप बढोत्तरी गरिनेछ ।
११. कागजी कामलाई कम गर्दै बैंकिङ्ग सेवामा डिजिटल बैंकिङ्गका योजनाहरुको थप विस्तार गरिनेछ ।
१२. विभिन्न सफ्टवेयर मार्फत बैंकिङ्ग प्रक्रियालाई थप सहज र दिगो बनाईनेछ ।

औद्योगिक तथा व्यवसायिक सम्बन्ध :

बैंकले आफुसँग सम्बद्ध सम्पूर्ण पक्षहरु सँग सौहाद्रपूर्ण र व्यवसायिक सम्बन्ध कायम गरि आएको छ । बैंकले हाल निम्न संस्थाहरुसँग दैनिक कार्य संचालनका लागि व्यवसायिक सम्बन्ध कायम गरिआएको छ ।

- (क) NEPS (डेबिट कार्ड सेवाका निमित्त)
- (ख) मर्कन्टाइलको पुमोरी (बैंकिङ्ग सिष्टमसँग सम्बन्धित)
- (ग) कान्तिपुर सेक्युरिटीज, लायन सेक्युरिटी, सुदर्शन सेक्युरिटी, जेड सेक्युरिटी र बौद्धनाथ सेक्युरिटी (सुरक्षाकर्मी व्यवस्थाको निमित्त)
- (घ) पि. जे. थापा एण्ड कम्पनी (बाह्य लेखापरिक्षक)
- (ङ) जे.वि. राजभण्डारी एण्ड डिविन्स (आन्तरीक लेखापरीक्षक)
- (च) आइ.एम.ई मनि ट्रान्सफर, सेवा रेमिट, वेस्टर्न रेमिटेन्स, नविल रेमिटेन्स, एस.डि.वि.एल. रेमिट, रिलायबल रेमिट, सम्सारा मनि ट्रान्सफर, सिटि एक्सप्रेस, हिमाल रेमिट, बुम रेमिट (विप्रेसन कार्यका निमित्त)

भविष्यमा आवश्यकता अनुसार अन्य औद्योगिक तथा व्यवसायिक प्रतिष्ठानहरु सँग थप सम्बन्ध कायम राख्दै आफ्नो व्यवसाय लाई थप विस्तार गरिनेछ ।

संचालक समितिमा हेरफेर :

आर्थिक वर्ष २०७३/७४ मा संचालक समितिको बैठक जम्मा ४७ वटा सम्पन्न भएको छ । संचालक समितिले बैंकको



दैनिक कार्यमा आईपने समस्या, आवश्यकता अनुसार विभिन्न नीति नियम निर्माण तथा परिमार्जन, नियमनकारी निकायबाट प्राप्त निर्देशनको कार्यान्वयन तथा परिपालनाको लागि आवश्यक निर्देशन दिने गरेको छ ।

साविकको भिबोर सोसाइटी डेभलपमेन्ट बैंक लि. तथा लुम्बिनी फाईनान्स एण्ड लिजिङ्ग कं. लि. एक आपसमा गाभिए पश्चात बनेको लुम्बिनी विकास बैंक लि. का संचालकहरूमा साविक भिबोर सोसाइटी डेभलपमेन्ट बैंक लि. को तर्फबाट ४ जना तथा साविक लुम्बिनी फाईनान्स एण्ड लिजिङ्ग कं. लि. को तर्फबाट २ जना संचालकहरूको प्रतिनिधित्व रही हाल कायम रहेको नयाँ संचालक समिति गठन भएको छ । दुवै संस्थाका संचालक समितिका निवर्तमान सदस्यज्यूहरूलाई वहाँहरूले संस्थाको उन्नति प्रगतिका लागि दिनु भएको योगदान प्रति हार्दिक धन्यवाद ज्ञापन गर्दछौं ।

बैंकको आगामी अवधिको निमित्त संचालक निर्वाचन कार्यक्रम अन्तर्गत संस्थापक शेयरधनीहरूको समूह बाट ३ जना तथा सर्वसाधारण शेयरधनीहरूको समूह बाट ३ जना गरी जम्मा ६ जना संचालक निर्वाचनको कार्यक्रम यसै वार्षिक साधारण सभामा तय गरिएको छ ।

कारोबारमा असर पार्ने कुराहरू :

- समय समयमा देखिने तरलताको अभाव वा अधिक तरलताको प्रभाव ।
- उत्पादनशिल तथा निजि क्षेत्रमा कर्जा वृद्धि नहुनु ।
- “ख” र “ग” वर्गका वित्तीय संस्था प्रति सरकारी तथा अर्धसरकारी निकायले गर्ने फरक व्यवहार ।
- वित्तीय संस्थाहरू बीच एक आपसमा बढ्दो तिव्र र अस्वस्थ प्रतिस्पर्धा ।
- नियमनकारी निकायहरूबाट समय समयमा परिवर्तन हुने नीति नियमका कारणबाट सिर्जित हुन सक्ने संभावित जोखिमहरू ।
- ब्याजदरमा देखिएको तीव्र उतारचढाव ।
- दक्ष जनशक्तिको अभाव र अधिक कर्मचारीको turnover

लेखापरीक्षण प्रतिवेदनमा कुनै कैफियत उल्लेख भएको भए सो उपर संचालक समितिको प्रतिक्रिया :

बैंकको नियमित कारोबारमा भएका/देखिएका सामान्य कैफियत बाहेक अन्य कुनै नकारात्मक कुराहरू लेखापरीक्षण प्रतिवेदनमा देखिएको छैन । प्राप्त प्रतिक्रिया तथा सुझावहरू प्रति संचालक समितिको ध्यानाकर्षण भई आवश्यक सुधारको लागि समय समयमा व्यवस्थापनलाई निर्देशन दिने गरिएको छ तथा उक्त कैफियतहरूमा कमिक सुधार हुँदै गईरहेको छ ।

लाभांश बाँडफाँड गर्न सिफारिस गरिएको रकम :

समिक्षा आर्थिक वर्षमा कुनै लाभांश बाँड्न सिफारिस गरिएको छैन ।

जफत गरिएको शेयर संख्या :

समिक्षा आर्थिक वर्षमा कुनै शेयर जफत गरिएको छैन ।

बैंक र यसका सहायक कम्पनीहरूले गरेको कारोबारको प्रगति :

बैंकले मिति १० फेब्रुवरी, २०१० मा भिबोर क्यापिटल लि. को स्थापना गरेको थियो । भिबोर क्यापिटल लि. ले शेयर रजिष्ट्रार, पोर्टफोलियो व्यवस्थापन तथा शेयर डिम्याट सम्बन्धी सम्पूर्ण कार्यहरू गर्नुका साथै बढी सम्भावना भएका उद्यमहरूलाई प्रवर्द्धन गर्ने कार्य गर्दछ । उक्त कम्पनीमा रहेको कुल संस्थापक शेयर मध्ये ३ लाख कित्ता शेयर प्रति शेयर रु.१००/- का दरले बिक्री गरी हाल बैंकको नाममा ४ लाख कित्ता शेयर कायम रहेकोछ ।

यस विकास बैंकको शेयर सम्बन्धी सम्पूर्ण कार्यहरू समेत भिबोर क्यापिटल लि. ले नै गर्ने गरिएको छ । हाल यस कम्पनीले सिडिएस एण्ड क्लियरिङ्ग लि. को निक्षेप सदस्यको हैसियतले ग्राहकहरूलाई डिम्याट लगायतका सेवा दिने लगायतका अन्य कम्पनीहरूको शेयर रजिष्ट्रार सम्बन्धी कार्य समेत गर्दछ ।

भिबोर क्यापिटल लि. छुट्टै संस्था भएको हुँदा यसको आफ्नै सञ्चालक समिति रहेको छ र यसले स्वतन्त्र भएर व्यवसाय गर्दछ ।



भिबोर क्यापिटल लि. को नाफा नोक्सान समायोजन गरे पश्चात बैंकको आर्थिक वर्ष २०७३/७४को एकिकृत वित्तीय विवरण तल उल्लेख गरिए अनुसार रहेको छ ।

(रु.००० मा)

विवरण	आषाढ मसान्त
जगेडा तथा कोषहरु	रु.७२,६३,०८
निक्षेप दायित्व तथा सापटी	रु.१७,९०,४९,१०
कर्जा	रु.१४,९५,२०,५५
संचालन मुनाफा (बोनस तथा कर अघिको)	रु.२७,९८,००
खुद मुनाफा	रु.१७,९४,०६

बैंक र यसका सहायक कम्पनीहरूले आर्थिक वर्ष २०७३/७४ मा सम्पन्न गरेको प्रमुख कारोबारहरु र सो अवधिमा कम्पनीको कारोबारमा आएको कुनै महत्वपूर्ण परिवर्तन :
नभएको ।

विगत आर्थिक वर्ष बैंकका आधारभूत शेयरधनीहरूले बैंकलाई उपलब्ध गराएको जानकारी : नभएको ।

विगत आर्थिक वर्षमा बैंकका संचालक तथा पदाधिकारीहरूले लिएको शेयरको स्वामित्वको विवरण : नभएको ।

विगत आर्थिक वर्ष बैंकसाग सम्बन्धित सम्भौताहरूमा कुनै संचालक तथा निजका आफन्तको व्यक्तिगत स्वार्थ सम्बन्धी जानकारी : नभएको ।

बैंकले आफ्नो शेयर आफैँ खरिद गरेको विवरण : बैंकले आफ्नो शेयर आफैँ खरिद गरेको छैन ।

आन्तरिक नियन्त्रण प्रणाली :

बैंकको सम्पूर्ण हर हिसाब लगायत दैनिक कार्य सम्पादन कम्प्युटर प्रविधि मार्फत गर्ने गरिएको छ । बैंकमा आन्तरिक नियन्त्रण तथा संस्थागत सुशासन कायम गर्न बैंकको सञ्चालक समितिले ठुलो भूमिका खेलेको छ र सोही अनुसार नियमनकारी निकायको निर्देशन अनुसार बैंकमा संस्थागत सुशासन कायम गर्न गैह्र कार्यकारी संचालकको संयोजकत्वमा लेखापरीक्षण समिति, जोखिम व्यवस्थापन समिति, कर्मचारी व्यवस्थापन तथा सेवा सुविधा समिति तथा सम्पत्ति शुद्धिकरण निवारण समिति गठन गरेको छ । यी समितिहरूले बैंकमा आन्तरिक नियन्त्रणका लागि विभिन्न प्रकारको निर्देशन र नियन्त्रण गर्नुका साथै check and Balance को भूमिका निर्वाह गर्दछ । यसका अतिरिक्त आन्तरिक लेखापरीक्षक नियुक्त गरी नियमित रूपमा आन्तरिक लेखापरीक्षण गर्ने र त्यसको प्रतिवेदन लेखापरीक्षण समितिमा पेश गरी छलफल गर्ने गरिएकोछ । साथै आगामी दिनमा यी सम्पूर्ण समितिहरूलाई थप प्रभावकारी बनाईनेछ ।

आर्थिक वर्ष २०७३/७४ को कुल व्यवस्थापन खर्चको विवरण :

विवरण	रकम रु.
कर्मचारी खर्च	२०,२१,५९,५४९
संचालन खर्च	१९,३९,४५,२२६
कुल व्यवस्थापन खर्च	३९,६१,०४,७७५

लेखापरीक्षणका समितिको काम कारवाहीको विवरण, सदस्यहरूको नाम, तथा निजहरूले प्राप्त गरेको पारिश्रमिक, भत्ता तथा सुविधा :

बैंकले आन्तरिक लेखा परीक्षण कार्यलाई चुस्त दुरुस्त राख्न स्वतन्त्र लेखापरीक्षक श्री जे. बी. राजभण्डारी एण्ड डिबिन्स, चार्टर्ड एकाउन्टेन्ट लाई नियुक्त गरेको छ । आन्तरिक लेखापरीक्षण प्रतिवेदन लेखा परीक्षण समितिलाई सोभै पेश गर्ने



व्यवस्था मिलाइएको छ । लेखा परीक्षण समितिले आन्तरिक लेखापरीक्षकले तयार गरेको उक्त प्रतिवेदनलाई पुनरावलोकन गर्नुका साथै संचालक समिति मार्फत व्यवस्थापनलाई आवश्यक निर्देशन दिने कार्य गर्दछ । यसका अतिरिक्त लेखापरीक्षण समितिले बैंकको वित्तीय स्थिति, आन्तरिक नियन्त्रण र जोखिम व्यवस्थापन, कानून तथा नियमको परिपालना, लेखापरीक्षण कार्यबारे नियमित रूपमा समिक्षा गर्ने गरिएको छ र आवश्यकता अनुसार विभिन्न प्रकारको सल्लाह सुझाव प्रदान गर्ने कार्य गर्दै आईरहेको छ ।

बैंकमा तत्कालिन गैर कार्यकारी संचालक श्री अशोक राज पाण्डेको संयोजकत्वमा गठित लेखापरीक्षण समितिमा संचालक श्री गणेश राज रेग्मी सदस्य तथा बैंकका जोखिम व्यवस्थापन विभाग प्रमुख श्री कुन्दन शर्मा सचिव रहनुभएको थियो । लेखापरीक्षण समितिका संयोजक तथा सदस्यलाई (कर्मचारी बाहेक) समिक्षा आ.व. मा प्रति बैठक रु.३,४००/- (कर सहित) भत्ता प्रदान गर्ने गरेको छ सो बाहेक अतिरिक्त पारिश्रमिक प्रदान गरिएको छैन ।

संचालक, प्रबन्ध संचालक, कार्यकारी प्रमुख, बैंकका आधारभूत शेरधनी वा निजका आफन्तले बैंकलाई बुझाउन बाकी भएको रकम :

नभएको

संचालक, प्रबन्ध संचालक, कार्यकारी प्रमुख तथा पदाधिकारीहरूलाई भुक्तानी गरिएको पारिश्रमिक, भत्ता तथा सुविधाका विवरण :

विकास बैंकका प्रत्येक संचालकहरूलाई बैठक भत्ता वापत कर सहित रु. ६,८००/- प्रदान गर्ने गरिएको छ । विकास बैंकको कामको सिलसिलामा सञ्चालकहरूलाई भ्रमण भत्ता बिल बमोजिम तथा र दैनिक भत्ता स्वदेशमा रु.५,०००/- प्रति दिनका दरले प्रदान गर्ने गरिएको छ । साथै टेलिफोन सुविधा वापत अध्यक्ष र सञ्चालकलाई क्रमशः रु.२,०००/- र रु.६५०/- वा विल बमोजिमको रकम जुन घटी हुन्छ सो रकम तथा पत्रपत्रिका सुविधा वापत अध्यक्ष र सञ्चालकलाई मासिक रु.१,३५०/- प्रदान गर्ने गरिएको छ ।

आ.व. २०७३/७४ मा प्रमुख कार्यकारी अधिकृत तथा उच्च पदाधिकारीहरूलाई भुक्तानी गरिएको तलव भत्ताको विवरण :

अ) प्रमुख कार्यकारी अधिकृतलाई भुक्तानी गरिएको तलव भत्ता तथा अन्य सुविधाहरू :

(रकम रु. ०००मा)

विवरण	रकम
पारिश्रमिक	४९,८५
भत्ता	३१,५६
बोनस	२१,२६
संचयकोष	४,९८
दर्श भत्ता	५,००
अन्य भत्ता	७,७६
जम्मा	१,२०,४३

आ) उच्च व्यवस्थापकिय श्रेणीमा कार्यरत कर्मचारीलाई भुक्तान गरिएको विवरण :

(रकम रु.००० मा)

पद	संख्या	छोटो अवधि सुविधा	अवकाश पश्चात	जम्मा रु
सहायक महाप्रबन्धक	१	१३,६४	९१	१४,५६
नायव महाप्रबन्धक	२	८३,१८	५,०८	८८,२७
नायव प्रमुख कार्यकारी अधिकृत	१	३४,१३	१,६०	३५,७३
जम्मा	४	१,३०,९६	७,६०	१,३८,५६

यस बाहेक कर्मचारी सेवा विनियमावली अनुसारको अन्य सुविधाहरू समेत उपलब्ध गराईएको छ ।



शेयरधनीले बुझिलिन बाँकी रहेको लाभांशको रकम :

शेयरधनीहरूले बुझिलिन बाँकी रहेको लाभांशको रकम जम्मा रु. ३१,९२,२२९।१६ रहेको देखिन्छ ।

दफा १४१ बमोजिम सम्पत्ति खरिद वा बिक्री गरेको विवरण :

बैंकले आ.व. २०७३/७४ मा स्वप्रयोजनको लागि मोरङ जिल्लाको रंगेली, वडा नं. २ मा एक कठ्ठा जग्गा कुल रकम रु. ५०,४६,०००/- मा खरिद गरेको छ ।

दफा १७५ बमोजिम सम्बद्ध कम्पनी बीच भएको कारोबार :

विकास बैंकको शेयर सम्बन्धी सम्पूर्ण कारोबार (Registrar to Share) बैंककै सहायक कम्पनी भिवोर क्यापिटल लि. मार्फत गर्दै आएकोमा उक्त कार्य गरे बापत भिवोर क्यापिटल लि. लाई यस आ.व. मा रु. ५,००,०००/- भुक्तानी गरिएको छ ।

कम्पनी ऐन २०६३ तथा प्रचलित कानून बमोजिम यस प्रतिवेदनमा खुलाउन पर्ने अन्य कुराहरु :

नभएको ।

मानव संशाधन :

विकास बैंकमा २०७४ आषाढ मसान्त सम्म १८३ जना महिला तथा ३१३ जना पुरुष गरी जम्मा ४९६ जना कर्मचारीहरु कार्यरत रहेका थिए । बैंकको उन्नति तथा प्रगतिको लागि मानव संशाधन एक अत्यावश्यक तथा महत्वपूर्ण सम्पत्ति रहेको कारणले कर्मचारीहरुको बृत्ति विकास तथा कार्यक्षमता अभिवृद्धिका लागि समय समयमा तालिम, सेमिनारमा भाग लिन पठाउने तथा आवश्यकता अनुसार बैंकमै पनि आन्तरिक तालिम दिने व्यवस्था गर्दै आएका छौं । बैंकको सफलता बैंकमा कार्यरत कर्मचारीको लगन, निष्ठा, ज्ञान, सिप, कार्यकुशलता, नैतिकता तथा परिश्रममा निर्भर रहने भएको कारणले बैंकले हरे कर्मचारीलाई बैंकको सम्पत्तिको रूपमा व्यवहार गर्ने गरिएको छ । कर्मचारीहरुको कार्य सन्तुष्टि र व्यक्तिगत विकासबाट नै बैंकको विकास हुने कुरालाई ध्यानमा राखी बैंकले विभिन्न प्रकारका मानव संशाधन नीतिहरु कार्यान्वयन गर्दै आईरहेको छ ।

बैंकले दक्ष मानव संशाधनलाई काम गर्ने उत्कृष्ट वातावरणको साथै सिकने, सेवा प्रदान गर्ने र साथै व्यक्तिगत रूपमा विकसित हुने अवसर प्रदान गर्दै आएको छ । आ.व. २०७४/७५ को श्रावण महिना देखी चैत्र मसान्तसम्म कुल ४६६ कर्मचारीहरु बैंकले आयोजना गरेको १३ वटा आन्तरिक तालिममा तथा कुल ६९ जना कर्मचारीहरुले १८ वटा बाह्य तालिममा भाग लिएका छन् ।

संस्थागत सुशासन :

क) लेखापरीक्षण समिति :

नेपाल राष्ट्र बैंकबाट जारी एकिकृत निर्देशन बमोजिम बैंकमा एक गैर कार्यकारी संचालकको संयोजकत्वमा लेखापरीक्षण समिति गठन गरिएको छ । उक्त समितिले ऐन, नियम, नेपाल राष्ट्र बैंकबाट जारी एकिकृत निर्देशन र समय समयमा जारी परिपत्र अन्तर्गत दिईएका जिम्मेवारी बमोजिम कार्य गर्दै लेखापरीक्षकहरुले जारी गरेको प्रतिवेदन उपर छलफल गर्ने, उठाईएका कैफियतहरु पुनरावलोकन गर्ने, कैफियतहरु सुधारका लागि सिफारिस गर्ने, आवश्यक निर्देशन दिने, लेखापरीक्षक नियुक्तिको लागि सिफारिस गर्ने, वार्षिक लेखा सम्बन्धी कार्ययोजना तयार गरी उक्त कार्ययोजनाको समय समयमा समिक्षा गर्ने लगायतका कार्यहरु गर्दै आईरहेको छ । समिक्षा अवधिमा लेखापरीक्षण समितिको कुल ८ वटा बैठक बसेको छ ।

ख) जोखिम व्यवस्थापन समिति :

संचालक समितिले गैर कार्यकारी संचालकको संयोजकत्वमा एक जोखिम व्यवस्थापन समिति गठन गरेको छ । उक्त समितिले बैंकको कारोबारमा निहित विभिन्न प्रकारका जोखिमहरु सम्बन्धमा विभिन्न कोण तथा औजारहरुको माध्यमबाट विश्लेषण गरी के कसरी बैंकको जोखिम न्यूनिकरण गर्न सकिन्छ, सो बारे संचालक समितिमा सुझाव दिने गरिएको छ । समिक्षा अवधिमा जोखिम व्यवस्थापन समितिको कुल ४ वटा बैठक बसेको छ ।

ग) कर्मचारी व्यवस्थापन तथा सेवा सुविधा समिति :



नेपाल राष्ट्र बैंकबाट जारी एकिकृत निर्देशन बमोजिम बैंकमा एक गैर कार्यकारी संचालकको संयोजकत्वमा कर्मचारी व्यवस्थापन तथा सेवा सुविधा समिति गठन गरिएको छ । उक्त समितिले बैंकमा आवश्यक मानव संसाधन, तिनीहरूको गुणस्तर, तालिम कार्यक्रम तथा नीति तयार गर्ने, कर्मचारीको सेवाको शर्त, तलव भत्ता लगायतका अन्य सुविधाहरू पुनरावलोकन गर्ने लगायतका कार्यहरू गरी संचालक समितिको बैठकमा सुझाव पेश गर्ने गरिएको छ । समिक्षा अवधिमा कर्मचारी सेवा सुविधा समितिको कुल २ वटा बैठक बसेको छ ।

सम्पत्ति शुद्धिकरण निवारण सम्बन्धमा :

बैंकले सम्पत्ति शुद्धिकरण तथा आतंकवादी क्रियाकलापमा वित्तीय लगानी निवारण सम्बन्धमा प्रचलित ऐन, नियम तथा नेपाल राष्ट्र बैंकबाट जारी एकिकृत निर्देशन र अन्य परिपत्र हरूको कार्यान्वयन तथा पालना गरिआएको छ । साथै बैंकले प्रचलित ऐन नियम तथा निर्देशन अन्तर्गत रही आफ्नै छुट्टै सम्पत्ति शुद्धिकरण नीति र ग्राहक पहिचान सम्बन्धमा कार्यविधि समेत बनाई लागु गरेको छ । सम्पत्ति शुद्धिकरण तथा आतंकवादी क्रियाकलापमा वित्तीय लगानी निवारण विषय एक संवेदनशिल विषय रहेकोले बैंकका कर्मचारीहरूलाई यस विषयमा समयानुकूल तालिम दिईने गरिएको छ र ग्राहक पहिचान कार्यलाई निरन्तर चल्ने प्रक्रियाको रूपमा लिई आवश्यकता अनुसार ग्राहकहरूको विवरण अद्यावधिक गर्दै गैरहेको छ ।

संस्थागत सामाजिक उत्तरदायित्व :

बैंकले संस्थागत सामाजिक उत्तरदायित्व अन्तर्गत प्रधानमन्त्री दैवी प्रकोप उद्धार कोष, विभिन्न संघ संस्था तथा व्यक्तिहरूलाई नगद तथा जिन्सी सहयोग प्रदान गर्दै आईरहेको छ र यस कार्यलाई आगामी दिनमा पनि निरन्तरता दिईने छ ।

प्रविधि :

बैंकले दैनिक बैंकिङ्ग कार्यप्रणाली पुमोरी ४ (Pumori IV) नामको बैंकिङ्ग सफ्टवेयरबाट संचालन गरेको छ । पुमोरी सफ्टवेयरमा समय सापेक्ष सुधार गरी नयाँ संस्करणको रूपमा तयार गरिएको पुमोरी ४ सफ्टवेयर बैंकिङ्ग क्षेत्रमा विश्वासप्राप्त नै रहेको छ । यसका साथै उक्त सफ्टवेयरमा आवश्यकता अनुसार समय समयमा सुधार तथा थप परिमार्जन समेत भईरहेको छ भने सफ्टवेयर प्रदायक कम्पनिबाट समेत समय समयमा आवश्यक सहयोग तथा सुझाव प्राप्त भैरहेको छ ।

धन्यवाद ज्ञापन

अन्त्यमा बैंकले विगतमा भोगेका उतार चढावका बावजुद पनि बैंकप्रति विश्वास कायम राखी धैर्यतापूर्वक बैंकको भविष्य सुनिश्चित तुल्याई बैंकको अवस्था मजबुत बनाउन देखाउनु भएको सद्भाव तथा दुवै संस्था गाभ्ने गाभिने सम्बन्धमा प्रदान गर्नुभएको साथ तथा हौसला प्रति समस्त शेयरधनी महानुभावहरूमा हार्दिक कृतज्ञता व्यक्त गर्दछौं । साथै पूँजी वृद्धिकै क्रममा गरिएका मर्जर पश्चात अझ बलियो र सुदृढ बैंकको रूपमा वित्तीय बजारमा पहिचान बनाउन सफल भई आफ्नो परिचय सुनिश्चित गर्नेमा विश्वस्त तुल्याउदै बैंकका शेयरधनीहरू, ग्राहकवर्ग र शुभचिन्तकहरू लाई हार्दिक धन्यवाद दिन चाहन्छु । साथै आफ्नो मेहनत र लगनका साथ बैंकलाई दिनुभएको योगदानको लागि म संचालक समितिको तर्फबाट बैंक व्यवस्थापन तथा सम्पूर्ण कर्मचारीहरूलाई धन्यवाद दिन चाहन्छु ।

साथै हाम्रो नियमनकारी निकायहरू नेपाल सरकार, नेपाल राष्ट्र बैंक, कम्पनी रजिष्ट्रारको कार्यालय, धितोपत्र बोर्ड, नेपाल स्टक एक्सचेन्ज लि., कर्जा सूचना केन्द्र लि. तथा निक्षेप तथा कर्जा सुरक्षण निगम लगायत अन्य सबै निकायहरू प्रति उहाँहरूले दिनु भएको मार्गदर्शन, सहयोग र सद्भावको लागि आभार व्यक्त गर्दछौं र भविष्यमा पनि निरन्तर सहयोगको अपेक्षा गर्दछौं ।

धन्यवाद ।

श्री अशोक राज पाण्डे

अध्यक्ष

संचालक समिति

लुम्बिनी विकास बैंक लि.

मिति : २०७५/०५/३१



GPO Box: 10309, Kathmandu
2nd Floor, Shova Complex, (behind Kumari Cinema parking)
Kamal Pokhari, Kathmandu, Nepal
T 977-1-4428887, F 977-1-4424247
E admin@pjthapa.com
W www.pjthapa.com

Independent Auditors' Report to the shareholders of Lumbini Bikas Bank Limited

We have audited the accompanying consolidated financial statements of Lumbini Bikas Bank Limited which comprises the consolidated Balance sheet as of July 15 2017 (Ashad 31, 2074) and the consolidated profit and loss account, statement of change in equity and Cash flow Statement for the year then ended and significant accounting policies and explanatory notes.

Management Responsibility for the Financial Statements

Management is responsible for the preparation and fair presentation of these financial statements in accordance with Nepal Accounting Standards and for such internal control as management determines is necessary to enable the preparation of financial statements that are free from material misstatement, whether due to fraud or error.

Auditor's Responsibility

Our responsibility is to express an opinion on these financial statements based on our audit. We conducted our audit in accordance with Nepal Standards on Auditing (NSA). Those standards require that we comply with ethical requirements and plan and perform the audit to obtain the reasonable assurance about whether the financial statements are free of material misstatement.

An audit involves performing the procedure to obtain the amounts and disclosures in the financial statements. The procedures selected depend on the auditor's professional judgment, including the assessment of the risks of material misstatement of the financial statements, whether due to fraud or error. In making those risk assessments the auditor considers the internal control relevant to the entity's preparation and fair presentation of the financial statements in order to design audit procedures that are appropriate in the circumstances, but not for the purpose of expressing an opinion on the effectiveness of entity's internal control.

Basis for Disclaimer of opinion

The applicable financial reporting framework for the Bank was changed to Nepal Financial Reporting Standards (NFRS) from Nepal Accounting Standards effective from fiscal year 2016-17. Para 21 of Nepal Financial Reporting Standards 1 required that an entity's first NFRS compliant financial statement shall include at least three statements of financial position, two statements of comprehensive income, two separate income statements (if presented), two statements of cash flows and two statements of changes in equity and related notes, including comparative information. However, financial statements have not been prepared applying Nepal Financial Reporting Standard and financial information of previous years have not been restated and disclosed based on transitional provision of NFRS 1.

The cumulative effect of not restating, presenting and disclosing the financial information based on transitional provision of Nepal Financial Reporting Standards is uncertain and could be material and pervasive.

Disclaimer of opinion

Because of the matters described in the opinion paragraph, we have not been able to obtain sufficient appropriate audit evidence regarding cumulative effect of not restating the financial items and making additional disclosure as required by transitional provision for first time adoption of Nepal Financial Reporting Standards to provide a basis for an audit opinion.

Place: Kathmandu
Date: 2075/03/01





एकिकृत वासलात
२०७४ साल आषाढ मसान्त

सि.नं.	सम्पत्ति	यस बर्ष रु.	गत बर्ष रु.
१	शेयर पूँजी	२,००८,८७८,४६९	९१७,०७४,१३६
२	जगेडा तथा कोषहरू	७२६,३०८,६२१	(७९,४४२,३०४)
३	ऋणपत्र तथा वण्ड		
४	तिर्न बाकी कर्जा सापट	३१९,९७०,७७२	५,०००,०००
५	निक्षेप दायित्व	१७,९०४,९१०,९३९	६,४५३,३७२,००६
६	भुक्तानी दिनु पर्ने विलहरू	२,१२१,३४१	८,२७२,९३२
७	प्रस्तावित नगद लाभांश		
८	आयकर दायित्व		
९	अन्य दायित्व	२४३,५५६,५९५	११३,३३३,४२५
कुल पूँजी तथा दायित्व		२१,२०५,७४६,७३७	७,४१७,६१०,१९५

सि.नं.	सम्पत्ति	यस बर्ष रु.	गत बर्ष रु.
१	नगद मौज्जात	३५५,९२१,२६७	८७,६७३,७५७
२	नेपाल राष्ट्र बैंकमा रहेको मौज्जात	९९६,०४९,४७०	२१६,९९८,१९५
३	बैंक/वित्तीय संस्थामा रहेको मौज्जात	३,३१६,२३६,१४६	१,२५७,६३३,४३५
४	माग तथा अल्प सूचनामा प्राप्त हुने रकम		
५	लगानी	९३९,३४२,८७७	४५०,४३०,५०९
६	कर्जा सापट तथा विल खरिद	१४,९५२,०५५,८७२	५,२०८,२४५,६६३
७	स्थिर सम्पत्ति	३१९,८५४,११०	४०,४४८,३२४
८	गैर बैकिङ्ग सम्पत्ति		
९	अन्य सम्पत्ति	३२६,२८६,९९५	१५६,१८०,३१३
कुल सम्पत्ति		२१,२०५,७४६,७३७	७,४१७,६१०,१९५

हाम्रो संलग्न प्रतिवेदन अनुसार

द.	द.	द.	द.
कुन्दन शर्मा प्रमुख - वित्त विभाग	उमेश रेग्मी का.मु. प्रमुख कार्यकारी अधिकृत	अशोक राज पाण्डे अध्यक्ष	सि.ए. निर्देश श्रेष्ठ साम्भेदार पि.जे. थापा एण्ड कम्पनी चार्टर्ड एकाउण्टेन्टस्
द.	द.	द.	द.
सुशिल राज पराजुली संचालक	डा. रुप ज्योति संचालक	चिन्तामणि भट्टराई संचालक	गणेश राज रेग्मी संचालक
			राजेश कुमार अग्रवाल संचालक

मिती २०७५/०३/०१
स्थान काठमाडौं



एकिकृत नाफा नोक्सान हिसाब
मिति २०७३ साल श्रावण १ गते देखी २०७४ साल आषाढ मसान्त सम्म

सि.नं.	विवरण	चालु आ.व रु.	गत आ.व रु.
१	ब्याज आमदानी	१,६९०,०२९,४५७	५२५,९१२,७६८
२	ब्याज खर्च	९४२,०२८,४९६	३३०,९६६,७८८
	खुद ब्याज आमदानी	७४८,०००,९६१	१९४,९४५,९८०
३	कमिशन तथा डिस्काउण्ट	७,४४५,०२८	१,१७५,९८३
४	अन्य संचालन आमदानी	९३,७८२,६३३	५५,०३८,४०८
५	सटहि घटवढ आमदानी		५५,१२२
	कुल संचालन आमदानी	८४९,२२८,६२२	२५१,२१५,४९३
६	कर्मचारी खर्च	२०५,१४१,५३१	६१,८६६,६६५
७	अन्य संचालन खर्च	१९६,९४०,७४९	६०,१६४,४७१
८	सटहि घटवढ नोक्सान	३६४,१४८	
	संभावित नोक्सानी व्यवस्था अधिको संचालन मुनाफा	४४६,७८२,१९५	१२९,१७४,३५६
९	संभावित नोक्सानी व्यवस्थाहरु	२०२,२३३,४१५	३४,५७९,०४४
	संचालन मुनाफा	२४४,५४८,७७९	९४,५९५,३१२
१०	गैर संचालन आमदानी/खर्च	२८,२७७,५६२	२६,५९४,३४४
११	संभावित नोक्सानी व्यवस्था वाट फिर्ता	१,३६०,३८०	१३४,८७५,९२५
	नियमित कारोवारवाट भएको मुनाफा	२७४,१८६,७२२	२५६,०६५,५८१
१२	असामान्य कारोवारवाट भएको मुनाफा/खर्च	५,६१४,०४७	(३२,६६८,९३१)
	सम्पूर्ण कारोवार समावेश पछिको खुद मुनाफा	२७९,८००,७६८	२२३,३९६,६५०
१३	कर्मचारी बोनस ब्यवस्था	२५,४३६,४३३	२०,३०८,७८६
१४	आयकर ब्यवस्था	७४,९५७,४१९	४४,३०८,८९३
	यस वर्षको कर ब्यवस्था	५०,८६०,०६१	
	विगत वर्ष सम्मको कर ब्यवस्था		
	यस वर्षको स्थगन कर आमदानी/(खर्च)	२४,०९७,३५८	४४,३०८,८९३
	खुद नाफा/नोक्सान	१७९,४०६,९१६	१५८,७७८,९७१

हाम्रो संलग्न प्रतिवेदन अनुसार

द.	द.	द.	द.
कृन्दन शर्मा प्रमुख - वित्त विभाग	उमेश रेग्मी का.मु. प्रमुख कार्यकारी अधिकृत	अशोक राज पाण्डे अध्यक्ष	सि.ए. निर्देश श्रेष्ठ साभेदार पि.जे. थापा एण्ड कम्पनी चार्टर्ड एकाउण्टेन्ट्स
द.	द.	द.	द.
सुशिल राज पराजुली संचालक	डा. रुप ज्योति संचालक	चिन्तामणि भट्टराई संचालक	गणेश राज रेग्मी संचालक
राजेश कुमार अग्रवाल संचालक			

मिती २०७५/०३/०१
स्थान काठमाडौं



एकिकृत नाफा नोक्सान बाँडफाँड हिसाब
मिति २०७३ साल श्रावण १ गते देखी २०७४ साल आषाढ मसान्तसम्म

सि.नं.	विवरण	चालु आ.व. रु.	गत आ.व. रु.
	आम्दानी		
१	गत वर्षसम्मको संचित मुनाफा		
२	गाभिएका सस्थाहरूको संचित मुनाफा	१८,९९९,५७४	
३	यस वर्षको मुनाफा	१८८,२२४,७१९	१५८,७७८,९७१
	३.१ गत वर्षको समायोजन	८२३,६३१	
४	स्थगन कर जगेडा	१५,१९१,२१५	४४,२९२,८७७
	जम्मा	२२३,२३९,१३९	२०३,०७१,८४८
	खर्च		
१	गत वर्षसम्मको संचित नोक्सान	२३७,२८३,६४९	३८४,९००,७८०
२	गाभिएका सस्थाहरूको संचित नोक्सान	१७८,१११,८२२	
३	यस वर्षको नोक्सान		
४	साधारण जगेडा कोष	३६,७७३,८३५	३१,६२२,६४२
५	भैपरी आउने जगेडा		
६	संस्था विकास कोष		
७	लाभांस समिकरण कोष		
८	कर्मचारी सम्बन्धि जगेडाहरू		
९	प्रस्तावित लाभांश		
१०	प्रस्तावित बोनस सेयर जारी		
११	विशेष जगेड कोष		
१२	सटही घटबढ कोष		१५,३५३
१३	पूँजी फिर्ता जगेडा कोष		
१४	पूँजी समायोजन कोष		
१५	स्थगन कर जगेडा	८४,३८१	११७,२८८
१६	लगानी समायोजन कोष	१८,६२८,५३५	१,१७४,४७५
१७	समाजिक उत्तरदायित्व	२,०२८,६८७	
	जम्मा	४७२,९१०,९११	४७७,८३०,५३९
१८	संचित मुनाफा/नोक्सान	(२४९,६७१,७७२)	(२१४,७५८,६९१)

हाम्रो संलग्न प्रतिवेदन अनुसार

द.	द.	द.	द.
कुन्दन शर्मा प्रमुख - वित्त विभाग	उमेश रेग्मी का.मु. प्रमुख कार्यकारी अधिकृत	अशोक राज पाण्डे अध्यक्ष	सि.ए. निर्देश श्रेष्ठ साभेदार पि.जे. थापा एण्ड कम्पनी चार्टर्ड एकाउण्टेन्ट्स
द.	द.	द.	द.
सुशिल राज पराजुली संचालक	डा. रुप ज्योति संचालक	चिन्तामणि भट्टराई संचालक	गणेश राज रेग्मी संचालक
			राजेश कुमार अग्रवाल संचालक

मिती २०७५।०३।०१
स्थान काठमाडौं



एकिकृत नगद प्रवाह विवरण
मिति २०७३ साल श्रावण १ गते देखी २०७४ साल आषाढ मसान्तसम्म

विवरण	यस वर्ष रु	गत वर्ष रु
क) कारोवार संचालनबाट नगद प्रवाह	(१४८,०५४,९०७)	४५०,९६८,४७९
१ नगद प्राप्त	१,८६६,२२१,१३७	५५१,४९४,३८५
१.१ व्याज आम्दानी	१,७५३,८१६,७१३	५११,४४१,२५५
१.२ कमिशन तथा डिस्काउण्ट आम्दानी	७,४४५,०२८	१,१७५,९८३
१.३ विदेशी विनिमय कारोवारबाट आम्दानी		
१.४ अपलेखीत कर्जाको असुली	६,९७६,८८४	
१.५ अन्य आम्दानी	९७,९८२,५११	३८,८७७,१४७
२ नगद भुक्तानी	१,४७८,७६४,००९	४३५,०९२,२६४
२.१ व्याज खर्च	१,०८५,८४५,१०४	३३०,११७,३७४
२.२ कर्मचारी खर्च	२३३,७८३,२६२	५६,९३०,७३१
२.३ कार्यालय संचालन खर्च	१४२,७१२,७१७	४६,०५४,३८५
२.४ आयकर भुक्तानी	१६,०५८,७७८	१,९८३,४८५
२.५ अन्य खर्च	३६४,१४८	६,२८९
कार्यगत पुंजी गतिविधि अधिको नगद प्रवाह	३८७,४५७,१२७	११६,४०२,१२१
संचालन सम्बन्धि चालु सम्पत्तिमा कमी/(वृद्धि)	(२,४५३,६८३,७७४)	(१,४६९,३९९,७७०)
१. माग तथा अल्प सुचनामा प्राप्त हुने रकममा कमी/ वृद्धि		
२. अन्य अल्पकालीन लगानीमा कमी/वृद्धि		
३. कर्जा तथा विल्स खरीदमा कमी/वृद्धि	(२,२२२,९९१,३४३)	(१,४७७,२७६,७५६)
४. अन्य सम्पत्तिमा कमी/वृद्धि	(२३०,६९२,४३२)	७,८७६,९८६
संचालन सम्बन्धि चालु दायित्व (कमी)/वृद्धि	१,९१८,१७१,७४०	१,८०३,१६६,१२७
१. निक्षेप दायित्वमा (कमी)/वृद्धि	१,९४८,७२७,१८४	१,७७७,५२९,८२६
२. सर्टिफिकेट अफ डिपोजिटमा (कमी)/वृद्धि	(७,७३३,५४५)	८००,४५७
३. अल्पकालीन सापटीमा (कमी)/वृद्धि		
४. अन्य दायित्वमा (कमी)/वृद्धि	(२२,८२१,८९९)	२४,८३५,८४५
ख) लगानी कारोवारमा नगद प्रवाह	(२३,३२०,६४०)	(४०,०६८,१९२)
१. दिर्घकालीन लगानीमा कमी/(वृद्धि)	४०,३५०,९६८	(२३१,०९२,६०५)
२. स्थिर सम्पत्तिमा कमी/(वृद्धि)	(६३,७३०,७८४)	(२५,८४२,८३४)
३. दिर्घकालीन लगानीमा व्याज आम्दानी		५,१६१,४१०
४. लाभांश आम्दानी		३१६,५०८
५. अन्य	५९,१७७	२११,३८९,३२९
ग) वित्तीय श्रोत कारोवारबाट नगद प्रवाह	३१४,९७०,७७२	५,०००,०००
१. दिर्घकालीन ऋण (वण्ड डिबेंचर आदी) मा वृद्धि/(कमी)		
२. शेयर पुंजीमा वृद्धि/(कमी)		
३. अन्य वृद्धि/(कमी)		



४. नेपाल राष्ट्र बैंकबाट प्राप्त सहूलियत/पुर्नकर्जामा वृद्धि/(कमी)	३१४,९७०,७७२	५,०००,०००
घ) नगद तथा बैंक मौज्जातको विनिमय दरमा भएको फरकबाट आम्दानी/खर्च		६१,४११
ङ) यस वर्षको सम्पूर्ण गतिविधिबाट नगद प्रवाह	१४३,५९५,२२४	४१५,१६१,६९६
च) नगद तथा बैंकमा रहेको शुरु मौज्जात	१,५६२,३०५,३८६	१,१४७,१४३,६८९
गाभिएका सस्थाहरुमा रहेका मौज्जात	२,९६२,३०६,२७४	
छ) नगद तथा बैंकमा रहेको अन्तिम मौज्जात	४,६६८,२०६,८८४	१,५६२,३०५,३८६

हाम्रो संलग्न प्रतिवेदन अनुसार

द.	द.	द.	द.
कुन्दन शर्मा प्रमुख - वित्त विभाग	उमेश रेग्मी का.मु. प्रमुख कार्यकारी अधिकृत	अशोक राज पाण्डे अध्यक्ष	सि.ए. निर्देश श्रेष्ठ साभेदार पि.जे. थापा एण्ड कम्पनी चार्टर्ड एकाउण्टेन्ट्स
द.	द.	द.	द.
सुशिल राज पराजुली संचालक	डा. रूप ज्योति संचालक	चिन्तामणि भट्टराई संचालक	राजेश कुमार अग्रवाल संचालक

मिती २०७५।०३।०१
स्थान काठमाडौं

एकिकृत इक्वीटीमा भएको परिवर्तन सम्बन्धी विवरण
आ.व. २०७४ असाढ मसान्त सम्मको



विवरण	शेयर पुंजी	सन्चीत ना.नो	साधारण जगेडा कोष	पुंजीगत जगेडा कोष	शेयर प्रिमियम	सटही घटबढ कोष	स्थगन कर जगेडा	लगानि समायोजन कोष	अन्य जगेडा तथा कोष	कुल रकम
शुरु मौज्जात	९१७,०७४,१३६	(२३७,४००,९३९)	१०५,०६४,६०८			१५,३५३	४४,१५२,५०४	३,२५१,१६९	५,४७५,०००	८३७,६३१,८३९
गाभिएका सस्थाहरुको शुरु मौज्जात	१,४५४,६०५,२००	(१५९,११२,२४८)	३२०,४३२,६२१			३१७,९६५	१००,०९९,५७१	४३८,१८२	२८४,२४४	१,७१७,२६५,५३५
समायोजन (गत वर्षबाट)	(३६३,०००,८६७)	८२३,६३१					५९,१७७			(३६२,११८,०५९)
समायोजीत शुरु मौज्जात	२,००८,८७८,४६९	(३९५,६८९,५५६)	४२५,४९७,२२९			३३३,३१८	१४४,१३४,७८६	३,६८९,३५१	५,७५९,२४४	२,९९२,७७९,३०७
समायोजन										
हकप्रद शेयर जारी										
अग्रिम शेयर पुंजी जम्मा										
प्रस्तुत वर्षको खुद नाफा नोक्सान		१७९,४३९,८२३								१७९,४३९,८२३
साधारण जगेडा कोष		(३५,०२७,५९८)	३५,०२७,५९८							
स्थगन कर जगेडा		२४,००५,२७५					(२४,०३८,१८२)			(३२,९०७)
पुंजीगत जगेडा कोष				३६३,०००,८६७						३६३,०००,८६७
प्रस्तावित नगद लाभाश										
सटही घटबढ कोष										
लगानि समायोजन कोष		(१८,६२८,५३५)						१८,६२८,५३५		
अन्य जगेडा तथा कोष		(१,९४०,५०९)							१,९४०,५०९	
अन्तिम मौज्जात	२,००८,८७८,४६९	(२४७,८४९,१०१)	४६०,५२४,८२७	३६३,०००,८६७		३३३,३१८	१२८,९४३,५७१	२२,३१७,८८६	७,६९९,७५३	२,७३५,१८७,०८९

हाम्रो संलग्न प्रतिवेदन अनुसार

द.	द.	द.	द.
कन्दन शर्मा प्रमुख - वित्त विभाग	उमेश रेग्मी का.म. प्रमुख कार्यकारी अधिकृत	अशोक राज पाण्डे अध्यक्ष	सि.ए. निर्देश श्रेष्ठ साभेदार पि.जे. थापा एण्ड कम्पनी चार्टर्ड एकाउण्टेन्टस्
मिती २०७५।०३।०९	द.	द.	द.
स्थान काठमाडौं	सुशिल राज पराजुली संचालक	डा. रुप ज्योति संचालक	चिन्तामणि भट्टराई संचालक
	द.	द.	द.
	गणेश राज रेग्मी संचालक	राजेश कुमार अग्रवाल संचालक	



लुम्बिनी विकास बैंक लि.

एकिकृत लेखा नीति तथा टिप्पणीहरू

१. सामान्य जानकारी

लुम्बिनी विकास बैंक लि., (यसपछि बैंक भनिएको छ) मिति जुलाई १७, २००७ सालमा कम्पनी ऐन २०६३ अन्तर्गत संस्थापित भएको सीमित दायित्व भएको कम्पनी हो। यसको केन्द्रिय कार्यालय ढिल्लीबजार, वडा नं. ३०, काठमाण्डौंमा रहेको छ। यो बैंकको शेयर नेपाल धितोपत्र विनिमय बजार लिमिटेडमा सूचिकृत छ। नेपाल राष्ट्र बैंक बाट राष्ट्रियस्तर को 'ख वर्गको विकास बैंकको ईजाजतपत्र प्राप्त गरी मिति अक्टोबर ४, २००७ देखि विकास बैंकले प्रदान गर्ने कार्य तथा सेवाहरु प्रदान गर्दै आएको छ।

यस वित्तीय विवरण सञ्चालक समितिको मिति २०७५/०३/०१ मा बसेको बैठकबाट स्वीकृत भई शेयरधनीहरुको स्वीकृतिको लागि बैंकको यस साधारण सभा समक्ष प्रस्ताव गरिएको छ।

२. एकिकृत आर्थिक विवरण

बैंकको एकिकृत वित्तीय विवरणमा बैंक तथा बैंकको सतप्रतिशत सहायक कम्पनी भिवोर क्यापिटल लि. को वित्तीय विवरण समावेश गरिएको छ। सहायक कम्पनीले निष्काशन तथा बिक्री प्रबन्ध, शेयर रजिष्ट्रेशन तथा लगानी व्यवस्थापनको अनुमति प्राप्त गरेको छ। सहायक कम्पनीको आर्थिक वर्ष पनि मुख्य कम्पनीको आर्थिक वर्षसँग समान रहेको छ।

३. एकिकृत वित्तीय विवरणहरु तयारीका आधार

एकिकृत वित्तीय विवरण तथा बैंकको छुट्टै वित्तीय विवरणहरु सर्वमान्य लेखा सिद्धान्त, नेपाल लेखामान बोर्डले जारी गरेको नेपाल लेखामान मापदण्ड, कम्पनी ऐन, २०६३, बैंक तथा वित्तीय संस्था सम्बन्धी ऐन, २०६३ र नेपाल राष्ट्र बैंकको निर्देशनलाई समेत आधार मानी तयार पारिएका छन्।

एकिकृत वित्तीय विवरण तयार पार्ने क्रममा वित्तीय विवरणमा उल्लेख गरिएका प्रत्येक शीर्षक अन्तर्गतका समान प्रकृतिका सम्पत्ति, दायित्व, जेथा, आम्दानी तथा खर्चहरु जोडी संयोजन गरिएको छ। एकिकरणमा अन्तर-कम्पनी कारोबारबाट सिर्जित मौज्जात, आम्दानी तथा खर्च र अवास्तविक नाफा/नोक्सान हटाइएको छ।

४. एकिकृत प्रमुख लेखा नीतिहरु

अ) मुख्य कम्पनी र सहायक कम्पनीको खूद नाफा

विवरण	यस वर्ष (रु हजारमा)	गत वर्ष (रु हजारमा)
भिवोर क्यापिटल लि.	४,३५५	६६६
लुम्बिनी विकास बैंक लि.	१७५,०५१	१५८,१३३
समूहको खूद नाफा	१७९,४०६	१५८,७९९

आ) सहायक कम्पनीसागको कारोबार

- भिवोर क्यापिटलले लुम्बिनी विकास बैंकमा राखेको निक्षेपमा व्याज वापत आ.व. २०७३/७४ मा रु. ४६,०३,३६५.३१ कमाएको छ।
- बैंकले सहायक कम्पनीलाई वार्षिक शुल्क रु ५०० हजारमा शेयर रजिष्ट्रार नियुक्त गरेको छ।



GPO Box: 10309, Kathmandu
2nd Floor, Shova Complex, (behind Kumari Cinema parking)
Kamal Pokhari, Kathmandu, Nepal
T 977-1-4428887, F 977-1-4424247
E admin@pjthapa.com
W www.pjthapa.com

Independent Auditors' Report to the shareholders of Lumbini Bikas Bank Limited

We have audited the accompanying financial statements of Lumbini Bikas Bank Limited which comprises the balance sheet as of July 15 2017 (Ashad 31, 2074) and the profit and loss account, statement of change in equity and Cash flow Statement for the year then ended and significant accounting policies and explanatory notes.

Management Responsibility for the Financial Statements

Management is responsible for the preparation and fair presentation of these financial statements in accordance with Nepal Accounting Standards and for such internal control as management determines is necessary to enable the preparation of financial statements that are free from material misstatement, whether due to fraud or error.

Auditor's Responsibility

Our responsibility is to express an opinion on these financial statements based on our audit. We conducted our audit in accordance with Nepal Standards on Auditing (NSA). Those standards require that we comply with ethical requirements and plan and perform the audit to obtain the reasonable assurance about whether the financial statements are free of material misstatement.

An audit involves performing the procedure to obtain the amounts and disclosures in the financial statements. The procedures selected depend on the auditor's professional judgment, including the assessment of the risks of material misstatement of the financial statements, whether due to fraud or error. In making those risk assessments the auditor considers the internal control relevant to the entity's preparation and fair presentation of the financial statements in order to design audit procedures that are appropriate in the circumstances, but not for the purpose of expressing an opinion on the effectiveness of entity's internal control.

Basis for Disclaimer of opinion

The applicable financial reporting framework for the Development Bank was changed to Nepal Financial Reporting Standards (NFRS) from Nepal Accounting Standards effective from fiscal year 2016-17. Para 21 of Nepal Financial Reporting Standards 1 required that an entity's first NFRS compliant financial statement shall include at least three statements of financial position, two statements of comprehensive income, two separate income statements (if presented), two statements of cash flows and two statements of changes in equity and related notes, including comparative information.

However, financial statements have not been prepared applying Nepal Financial Reporting Standard and financial information of previous years have not been restated and disclosed based on transitional provision of NFRS 1.

The cumulative effect of not restating, presenting and disclosing the financial information based on transitional provision of Nepal Financial Reporting Standards is uncertain and could be material and pervasive.





Disclaimer of opinion

Because of the matters described in the opinion paragraph, we have not been able to obtain sufficient appropriate audit evidence regarding cumulative effect of not restating the financial items and making additional disclosure as required by transitional provision for first time adoption of Nepal Financial Reporting Standards to provide a basis for an audit opinion.

Report on the Requirements of Banks and Financial Institutions Act and Company Act

We have obtain satisfactory information and explanations asked for, which to the best of our knowledge and belief were necessary for the purpose of our audit and the returns received from the branch offices of the bank, though the statements are independently not audited were adequate for the purpose of the audit.

Except our opinion regarding financial statements not having been prepared in accordance with the applicable financial reporting framework required for the fiscal year and read together with the significant accounting policies and notes to accounts, the financial statements including the balance sheet, the profit & loss account and the cash flow statement have been prepared in all material respects in accordance with financial reporting framework as specified by Nepal Rasta Bank, and they are in agreement with the books of accounts of the bank ; and the accounts and records of the bank are properly maintained in accordance with the prevailing laws.

In relation to the figures carried over as a result of Merger and Acquisition during the year, we did not conduct a separate audit of financial statements or other financial information of such banks and financial institutions in relation to their operation before the date of joint operation. Those financial statements have been audited by other auditors whose reports have been furnished to us, and in our opinion in so far it relates to the amounts included in respect of the entities before the merger and acquisition are based solely on the report of other auditors.

To the best of our information and according to the explanations given to us, in the course of our audit, we observed that the bank has taken actions for protection of the interest of the depositors and investors; the capital fund and risk bearing fund were adequately maintained; loans have been provisioned and written off as specified; the business of the bank was conducted satisfactorily and the bank's transactions were found to be within the scope of its authorities. We did not come across cases where the Board of directors or any directors or any office bearers of the bank has acted contrary to the provision of law or cause loss or damaged to the bank or committed any misappropriation or violated the directives of Nepal Rastra Bank.


CA Nirdesh Shrestha
Partner
P J Thapa & Co

Place: Kathmandu, Nepal
Date: 2075/03/04





सि.नं.	पूँजी तथा दायित्व	अनुसूची	यस बर्ष ह.	गत बर्ष ह.
१	शेयर पूँजी	४.१	२,००८,८७८,४६९	९१७,०७४,१३६
२	जगेडा तथा कोषहरू	४.२	७३२,५४९,२६३	(६८,७८६,९४३)
३	ऋणपत्र तथा वण्ड	४.३		
४	तिर्न बाँकी कर्जा सापट	४.४	३१९,९७०,७७२	५,०००,०००
५	निक्षेप दायित्व	४.५	१७,९२८,०४४,५०१	६,४७४,३६१,९०१
६	भुक्तानी दिनु पर्ने विलहरू	४.६	२,१२१,३४१	८,२७२,९३२
७	प्रस्तावित नगद लाभांश			
८	आयकर दायित्व			
९	अन्य दायित्व	४.७	२३८,५५१,२४७	१०८,३१४,११०
कुल पूँजी तथा दायित्व			२१,२३०,११५,५९३	७,४४४,२३६,१३६

सि.नं.	सम्पत्ति	अनुसूची	यस बर्ष ह.	गत बर्ष ह.
१	नगद मौज्जात	४.८	३५५,३२६,२५४	८७,५६२,०५२
२	नेपाल राष्ट्र बैंकमा रहेको मौज्जात	४.९	९९६,०४९,४७०	२१६,९९८,१९५
३	बैंक/वित्तीय संस्थामा रहेको मौज्जात	४.१०	३,३१५,९०६,५१२	१,२५७,५५३,७८८
४	माग तथा अल्प सूचनामा प्राप्त हुने रकम	४.११		
५	लगानी	४.१२	९८४,१६९,६०४	४९६,००८,४३८
६	कर्जा सापट तथा विल खरिद	४.१३	१४,९५२,०५५,८७२	५,२०८,२४५,६६३
७	स्थिर सम्पत्ति	४.१४	३१९,३८८,८५४	४०,१२८,२४८
८	गैर बैंकिङ्ग सम्पत्ति	४.१५		
९	अन्य सम्पत्ति	४.१६	३०७,२१९,०२७	१३७,७३९,७५३
कुल सम्पत्ति			२१,२३०,११५,५९३	७,४४४,२३६,१३६

संभावित दायित्व	अनुसूची ४.१७
सञ्चालकहरूको घोषणा	अनुसूची ४.२९
पूँजीकोष तालिका	अनुसूची ४.३०
जोखिम भारित सम्पत्ति विवरण तालिका	अनुसूची ४.३०(क)
प्रमख सुचकाङ्कहरू	अनुसूची ४.३१
प्रमख लेखा नीतिहरू	अनुसूची ४.३२
लेखा सम्बन्धी टिप्पणीहरू	अनुसूची ४.३३

४.१ देखी ४.१७ सम्मका अनुसूचीहरू वासलातका अभिन्न अंग हुन् ।

हाम्रो संलग्न प्रतिवेदन अनुसार

द.	द.	द.	द.
कन्दन शर्मा प्रमुख - वित्त विभाग	उमेश रेग्मी का.मु. प्रमुख कार्यकारी अधिकृत	अशोक राज पाण्डे अध्यक्ष	सि.ए. निर्देश श्रेष्ठ साभ्केदार पि.जे. थापा एण्ड कम्पनी चार्टर्ड एकाउण्टेन्ट्स
द.	द.	द.	द.
सुशिल राज पराजुली संचालक	डा. रुप ज्योति संचालक	चिन्तामणि भट्टराई संचालक	गणेश राज रेग्मी संचालक
			राजेश कुमार अग्रवाल संचालक

मिती २०७५।०३।०१
स्थान काठमाडौं



नाफा नोक्सान हिसाब
मिति २०७३ साल श्रावण १ गते देखी २०७४ साल आषाढ मसान्तसम्म

सि.नं.	विवरण	अनुसुचि	चालु आ.व.रु.	गत आ.व.रु.
१	ब्याज आम्दानी	४.१८	१,६८९,००५,६५९	५२४,२३८,३५३
२	ब्याज खर्च	४.१९	९४६,६३१,८६२	३३१,९४४,४९०
	खुद ब्याज आम्दानी		७४२,३७३,७९८	१९२,२९३,८६४
३	कमिशन तथा डिस्काउण्ट	४.२०	७,४४५,०२८	१,१७५,९८३
४	अन्य संचालन आम्दानी	४.२१	८८,४९८,७२२	५२,६४३,४०१
५	सटहि घटवढ आम्दानी	४.२२		५५,१२२
	कूल संचालन आम्दानी		८३८,३१७,५४८	२४६,१६८,३६९
६	कर्मचारी खर्च	४.२३	२०२,१५९,५४९	५९,७४७,०१९
७	अन्य संचालन खर्च	४.२४	१९३,९०४,०४६	५७,९९६,९४९
८	सटही घटवढ नोक्सान	४.२२	३६४,१४८	
	संभावित नोक्सानी व्यवस्था अधिको संचालन मुनाफा		४४१,८८९,८०५	१२८,४२४,४०१
९	संभावित नोक्सानी व्यवस्थाहरु	४.२५	२०२,२३३,४१५	३४,५७९,०४४
	संचालन मुनाफा		२३९,६५६,३८९	९३,८४५,३५७
१०	गैर संचालन आम्दानी/खर्च	४.२६	२८,२७७,५६२	२६,५९४,३४४
११	संभावित नोक्सानी व्यवस्था बाट फिर्ता	४.२७	१,३६०,३८०	१३४,८७५,९२५
	नियमित कारोबारबाट भएको मुनाफा		२६९,२९४,३३२	२५५,३१५,६२६
१२	असामान्य कारोवारबाट भएको मुनाफा/खर्च	४.२८	५,६१४,०४७	(३२,६६८,९३१)
	सम्पूर्ण कारोवार समावेश पछिको खुद मुनाफा		२७४,९०८,३७९	२२२,६४६,६९५
१३	कर्मचारी बोनस व्यवस्था		२४,९९१,६७१	२०,२४०,६०९
१४	आयकर व्यवस्था		७४,८६५,३३५	४४,२९२,८७७
	यस वर्षको कर व्यवस्था		५०,८६०,०६१	
	विगत वर्ष सम्मको कर व्यवस्था			
	यस वर्षको स्थगन कर आम्दानी/(खर्च)		२४,००५,२७५	४४,२९२,८७७
	खुद नाफा/नोक्सान		१७५,०५१,३७२	१५८,११३,२१०

४.१८ देखी ४.२८ सम्मका अनुसुचिहरू नाफा नोक्सान हिसावका अभिन्न अंग हुन ।

हाम्रो संलग्न प्रतिवेदन अनुसार

द.	द.	द.	द.
कुन्दन शर्मा प्रमुख - वित्त विभाग	उमेश रेग्मी का.मु. प्रमुख कार्यकारी अधिकृत	अशोक राज पाण्डे अध्यक्ष	सि.ए. निर्देश श्रेष्ठ साभेदार पि.जे. थापा एण्ड कम्पनी चार्टर्ड एकाउण्टेन्ट्स
द.	द.	द.	द.
सुशिल राज पराजुली संचालक	डा. रुप ज्योति संचालक	चिन्तामणि भट्टराई संचालक	राजेश कुमार अग्रवाल संचालक

मिती २०७५/०३/०१
स्थान काठमाडौं



नाफा नोक्सान बाँडफाँड हिसाब
मिति २०७३ साल श्रावण १ गते देखी २०७४ साल आषाढ मसान्तसम्म

सि.नं.	विवरण	अनुसुचि	चालु आ.व. रु.	गत आ.व. रु.
	आम्दानी			
१	गत वर्षसम्मको संचित मुनाफा			
२	गाभिएका सस्थाहरुको संचित मुनाफा		१८,९९९,५७४	
३	यस वर्षको मुनाफा		१७५,०५१,३७२	१५८,११३,२१०
	३.१ गत वर्षको समायोजन		८२३,६३१	
४	स्थगन कर जगेडा		२४,००५,२७५	४४,२९२,८७७
	जम्मा		२१८,८७९,८५२	२०२,४०६,०८७
	खर्च			
१	गत वर्षसम्मको संचित नोक्सान		२२६,६२८,२८७	३९६,२२१,९०४
२	गाभिएका सस्थाहरुको संचित नोक्सान		१७८,१११,८२२	
३	यस वर्षको नोक्सान			
४	साधारण जगेडा कोष		३५,०१०,२७४	३१,६२२,६४२
५	भैपरी आउने जगेडा			
६	संस्था विकास कोष			
७	लाभांस समिकरण कोष			
८	कर्मचारी सम्बन्धि जगेडाहरु			
९	प्रस्तावित लाभांश			
१०	प्रस्तावित बोनस सेयर जारी			
११	विशेष जगेडा कोष			
१२	सटही घटवढ कोष			१५,३५३
१३	पूँजी फिर्ता जगेडा कोष			
१४	पूँजी समायोजन कोष			
१५	स्थगन कर जगेडा			
१६	लगानी समायोजन कोष		१८,६२८,५३५	१,१७४,४७५
१७	समाजिक उत्तरदायित्व		१,९४०,५०९	
	जम्मा		४६०,३१९,४२८	४२९,०३४,३७४
१६	संचित मुनाफा/नोक्सान		(२४१,४३९,५७६)	(२२६,६२८,२८७)

हाम्रो संलग्न प्रतिवेदन अनुसार

द.	द.	द.	द.
कृन्दन शर्मा प्रमुख - वित्त विभाग	उमेश रेग्मी का.मु. प्रमुख कार्यकारी अधिकृत	अशोक राज पाण्डे अध्यक्ष	सि.ए. निर्देश श्रेष्ठ साभेदार पि.जे. थापा एण्ड कम्पनी चार्टर्ड एकाउण्टेन्ट्स
द.	द.	द.	द.
सुशिल राज पराजुली संचालक	डा. रूप ज्योति संचालक	चिन्तामणि भट्टराई संचालक	गणेश राज रेग्मी संचालक
			राजेश कुमार अग्रवाल संचालक

मिती २०७५/०३/०१
स्थान काठमाडौं

इक्विटीमा भएको परीवर्तन सम्बन्धि विवरण
आ.व. २०७४ असाढ मसान्त सम्मको



लुम्बिनी विकास बैंक लि.
Lumbini Bikas Bank Ltd.

विवरण	शेयर पुँजी	सन्चीत ना.नो	साधारण जगेडा कोष	पुँजीगत जगेडा कोष	शेयर प्रिमियम	सटही घटवढ कोष	स्थगन कर जगेडा	लगानि समायोजन कोष	अन्य जगेडा तथा कोष	कुल रकम
शुरु मौज्दात	९१७,०७४,१३६	(२२६,६२८,२८८)	१०५,०६४,६०८	-	-	१५,३५३	४४,०३५,२१५	३,२५१,१६९	५,४७५,०००	८४८,२८७,१९३
गाभिएका सस्थाहरुको शुरु मौज्दात	१,४५४,८०५,२००	(१५९,११२,२४८)	३२०,४३२,६२१			३१७,९६५	१००,०९९,५७१	४३८,१८२	२८४,२४४	१,७१७,२६५,५३५
समायोजन (गत वर्षबाट)	(३६३,०००,८६७)	८२३,६३१								(३६२,१७७,२३६)
समायोजीत शुरु मौज्दात	२,००८,८७८,४६९	(३८४,९१६,९०५)	४२५,४९७,२२९	-	-	३३३,३१८	१४४,१३४,७८६	३,६८९,३५१	५,७५९,२४४	२,२०३,३७५,४९२
समायोजन										
हकप्रद शेयर जारी										
अग्रिम शेयर पुँजी जम्मा										
प्रस्तुत वर्षको खुद नाफा/नोक्सान		१७५,०५१,३७२								१७५,०५१,३७२
साधारण जगेडा कोष		(३५,०१०,२७४)	३५,०१०,२७४							
स्थगन कर जगेडा		२४,००५,२७५					(२४,००५,२७५)			
पुँजीगत जगेडा कोष				३६३,०००,८६७						३६३,०००,८६७
प्रस्तावित नगद लाभाश										
सटही घटवढ कोष										
लगानि समायोजन कोष		(१८,६२८,५३५)						१८,६२८,५३५		
अन्य जगेडा तथा कोष		(१,९४०,५०९)							१,९४०,५०९	
अन्तिम मौज्दात	२,००८,८७८,४६९	(२४१,४३९,५७७)	४६०,५०७,५०४	३६३,०००,८६७	-	३३३,३१८	१२०,१२९,५११	२२,३१७,८८६	७,६९९,७५३	२,७४१,४२७,७३१

हाम्रो संलग्न प्रतिवेदन अनुसार

द.	द.	द.	द.	
कुन्दन शर्मा प्रमुख - वित्त विभाग	उमेश रेग्मी का.मु. प्रमुख कार्यकारी अधिकृत	अशोक राज पाण्डे अध्यक्ष	सि.ए. निर्देश श्रेष्ठ साभेदार पि.जे. थापा एण्ड कम्पनी चार्टर्ड एकाउण्टेन्ट्स	
मिती २०७५।०३।०९	द.	द.	द.	द.
स्थान काठमाडौं	सुशिल राज पराजुली संचालक	डा. रूप ज्योति संचालक	चिन्तामणि भट्टराई संचालक	गणेश राज रेग्मी संचालक
				राजेश कुमार अग्रवाल संचालक



नगद प्रवाह विवरण

मिति २०७३ साल श्रावण १ गते देखी २०७४ साल आषाढ मसान्तसम्म

विवरण	यस वर्ष रू	गत वर्ष रू
क) कारोबार संचालनबाट नगद प्रवाह	(१३९,८०७,८१६)	४७७,६४७,९७४
१ नगद प्राप्ति	१,८६६,९६८,९५९	५५३,१५५,७४०
१.१ व्याज आम्दानी	१,७५८,४२०,०७९	५१३,२६८,३७१
१.२ कमिशन तथा डिस्काउण्ट आम्दानी	७,४४५,०२८	१,१७५,९८३
१.३ विदेशी बिनियम कारोवारबाट आम्दानी	-	-
१.४ अपलेखित कर्जाको असुली	६,९७६,८८४	-
१.५ अन्य आम्दानी	९४,१२६,९६८	३८,७११,३८६
२ नगद भुक्तानी	१,४८४,०४९,७८२	४३७,६५४,१०६
२.१ व्याज खर्च	१,०९०,४४८,४७०	३३१,९४४,४९०
२.२ कर्मचारी खर्च	२३३,७८३,२६२	५६,९३०,७३१
२.३ कार्यालय संचालन खर्च	१४३,३९५,१२४	४६,७८९,१११
२.४ आयकर भुक्तानि	१६,०५८,७७८	१,९८३,४८५
२.५ अन्य खर्च	३६४,१४८	६,२८९
कार्यगत पुंजी गतिविधि अधिको नगद प्रवाह	३८२,९१९,१७८	११५,५०१,६३४
संचालन सम्बन्धि चालु सम्पत्तिमा कमी/(वृद्धि)	(२,४४९,५२४,७३७)	(१,४६७,०५५,९७७)
१. माग तथा अल्प सुचनामा प्राप्त हुने रकममा कमी/ वृद्धि	-	-
२. अन्य अल्पकालीन लगानीमा कमी/वृद्धि	-	-
३. कर्जा तथा विल्स खरीदमा कमी/वृद्धि	(२,२२२,९९१,३४३)	(१,४७७,२७६,७५६)
४. अन्य सम्पत्तिमा कमी/वृद्धि	(२२६,५३३,३९४)	१०,२२०,७७९
संचालन सम्बन्धि चालु दायित्व (कमी)/वृद्धि	१,९२६,७९७,७४३	१,८२९,२०२,३१७
१. निक्षेप दायित्वमा (कमी)/वृद्धि	१,९६०,८७०,८५०	१,७९८,५१९,७२१
२. सर्टिफिकेट अफ डिपोजिटमा (कमी)/वृद्धि	(७,७३३,५४५)	८००,४५७
३. अल्पकालीन सापटीमा (कमी)/वृद्धि	-	-
४. अन्य दायित्वमा (कमी)/वृद्धि	(२६,३३९,५६१)	२९,८८२,१३९
ख) लगानी कारोवारमा नगद प्रवाह	(३२,३०१,०२७)	(३९,६८२,७२१)
१. दिर्घकालीन लगानीमा कमी/(वृद्धि)	३१,१०२,१७०	(२३०,८८९,२३४)
२. स्थिर सम्पत्तिमा कमी/(वृद्धि)	(६३,४०३,१९६)	(२५,६६०,७३४)
३. दिर्घकालीन लगानीमा व्याज आम्दानी	-	५,१६१,४१०
४. लाभांश आम्दानी	-	३१६,५०८
५. अन्य	-	२११,३८९,३२९
ग) वित्तीय श्रोत कारोवारबाट नगद प्रवाह	३१४,९७०,७७२	५,०००,०००
१. दिर्घकालीन ऋण (वण्ड डिबेचर आदी) मा वृद्धि/(कमी)	-	-
२. शेयर पुंजीमा वृद्धि/(कमी)	-	-
३. अन्य वृद्धि/(कमी)	-	-



४. नेपाल राष्ट्र बैंकबाट प्राप्त सहूलियत/पुनर्कर्जामा वृद्धि/(कमी)	३१४,९७०,७७२	५,०००,०००
घ) नगद तथा बैंक मौज्जातको विनिमय दरमा भएको फरकबाट आम्दानी/खर्च		६१,४११
ङ) यस वर्षको सम्पूर्ण गतिविधिबाट नगद प्रवाह	१४२,८६१,९२९	४४३,०२६,६६३
च) नगद तथा बैंकमा रहेको शुरु मौज्जात	१,५६२,११४,०३४	१,११९,०८७,३७१
गाभिएका सस्थाहरुमा रहेका मौज्जात	२,९६२,३०६,२७४	
छ) नगद तथा बैंकमा रहेको अन्तिम मौज्जात	४,६६७,२८२,२३६	१,५६२,११४,०३४

हाम्रो संलग्न प्रतिवेदन अनुसार

द.	द.	द.	द.
कुन्दन शर्मा प्रमुख - वित्त विभाग	उमेश रेग्मी का.मु. प्रमुख कार्यकारी अधिकृत	अशोक राज पाण्डे अध्यक्ष	सि.ए. निर्देश श्रेष्ठ साभेदार पि.जे. थापा एण्ड कम्पनी चार्टर्ड एकाउण्टेन्टस्
द.	द.	द.	द.
सुशिल राज पराजुली संचालक	डा. रूप ज्योति संचालक	चिन्तामणि भट्टराई संचालक	गणेश राज रेग्मी संचालक
			राजेश कुमार अग्रवाल संचालक

मिती २०७५/०३/०१
स्थान काठमाडौं

शेयर पुंजी तथा स्वामित्व
२०७४ साल आषाढ मसान्त

विवरण	यस वर्ष रु.	गत वर्ष
१. शेयर पुंजी		
१.१ अधिकृत पुंजी	५,०००,०००,०००	२,२४०,०००,०००
क) ५०,०००,००० साधारण शेयर प्रति शेयर रु १०० ले	५,०००,०००,०००	२,२४०,०००,०००
ख).....ननरिडिमेबल प्रिफरेन्स शेयर प्रति शेयर रु.....ले		
ग).....रिडिमेबल प्रिफरेन्स शेयर प्रति शेयर रु.....ले		
१.२ जारी पुंजी	२,२०९,७६६,३९५	१,४५०,०००,०००
क) २२,०९,७६६३ साधारण शेयर प्रति शेयर रु १००.ले	२,२०९,७६६,३९५	१,४५०,०००,०००
ख).....ननरिडिमेबल प्रिफरेन्स शेयर प्रति शेयर रु.....ले		
ग).....रिडिमेबल प्रिफरेन्स शेयर प्रति शेयर रु.....ले		
१.३ चुक्ता पुंजी	२,००८,८७८,४६९	९९७,०७४,९३६
क) २०,२८८,७८५ साधारण शेयर प्रति शेयर रु १००.ले	२,००८,८७८,४६९	९९७,०७४,९३६
ख).....ननरिडिमेबल प्रिफरेन्स शेयर प्रति शेयर रु.....ले		
ग).....रिडिमेबल प्रिफरेन्स शेयर प्रति शेयर रु.....ले		
१.४ प्रस्तावित बोनस शेयर		
१.५ कल्स इन एडभान्स	-	-
१.६ जम्मा रकम (१.३+१.४+१.५)	२,००८,८७८,४६९	९९७,०७४,९३६

शेयर स्वामित्व विवरण	यस वर्ष		गत वर्ष	
	प्रतिशत	शेयर पुंजी	प्रतिशत	शेयर पुंजी
१ स्वदेशी स्वामित्व	१००	२,००८,८७८,४६९	१००	९९७,०७४,९३६
१.१ नेपाल सरकार				
१.२ क वर्गका इजाजतपत्रप्राप्त संस्थाहरू				
१.३ अन्य इजाजतपत्रप्राप्त संस्थाहरू				
१.४ अन्य संस्थाहरू	८.६७	१७४,९४३,२००	२२.५९	२०७,९४९,५००
१.५ सर्वसाधारण	९१.३३	१,८३४,७३५,२६९	७७.४९	७०९,९३२,६३६
१.६ अन्य				
२. बैदेशिक स्वामित्व				
जम्मा	१००%	२,००८,८७८,४६९	१००%	९९७,०७४,९३६



०.५० प्रतिशतभन्दा अधिक शेयर स्वामित्व हुने शेयरधनीहरूको विवरण
२०७४ आषाढ मसान्तको

सि.नं.	शेयरधनीको नामथर	शेयर संख्या	रकम	प्रतिशत	किसिम
१	स्याकार कम्पनी लि.	१,२३२,१११	१२३,२११,११०	६.१३	संस्थापक/ सर्वसाधारण
२	चिन्तामणि भट्टराई	७७०,३४४	७७,०३४,३९८	३.८३	संस्थापक/ सर्वसाधारण
३	प्रेम बहादुर श्रेष्ठ	४६४,०६४	४६,४०६,३९१	२.३१	संस्थापक/ सर्वसाधारण
४	मीङ्गमा दोर्जे शेर्पा	३७१,२५२	३७,१२५,१८९	१.८५	संस्थापक/ सर्वसाधारण
५	कान्छा गुरुङ्ग	३३४,६२३	३३,४६२,३००	१.६७	संस्थापक/ सर्वसाधारण
६	सुशिल राज पराजुली	३०४,०६८	३०,४०६,८००	१.५१	संस्थापक/ सर्वसाधारण
७	पुष्प ज्योती ढुंगाना	२९६,४८०	२९,६४८,०००	१.४८	संस्थापक/ सर्वसाधारण
८	मन प्रसाद वाग्ले	२९४,१७१	२९,४१७,१०२	१.४६	संस्थापक/ सर्वसाधारण
९	सुधिर प्रसाद शर्मा	२६०,८०६	२६,०८०,५८२	१.३०	संस्थापक/ सर्वसाधारण
१०	राजेश कुमार अग्रवाल	२०१,६१५	२०,१६१,५००	१.००	संस्थापक/ सर्वसाधारण
११	श्रवण कुमार अग्रवाल	२०१,६१५	२०,१६१,५००	१.००	संस्थापक/ सर्वसाधारण
१२	विजय कुमार सरावगी	१९६,०१४	१९,६०१,४००	०.९८	संस्थापक/ सर्वसाधारण
१३	रामजी प्रसाद बास्तोला	१८५,२०३	१८,५२०,३००	०.९२	संस्थापक/ सर्वसाधारण
१४	विनोद बहादुर श्रेष्ठ	१७७,६७४	१७,७६७,४०८	०.८८	संस्थापक/ सर्वसाधारण
१५	श्याम कुमार क्षेत्री	१७३,६१२	१७,३६१,२००	०.८६	संस्थापक/ सर्वसाधारण
१६	दिपक शेरचन	१६५,६८२	१६,५६८,२४४	०.८२	संस्थापक/ सर्वसाधारण
१७	चिरन्जीवीलाल सरावगी	१४५,८१९	१४,५८१,९००	०.७३	संस्थापक/ सर्वसाधारण
१८	स्यामुकापु इन्टरनेशनल	१४५,७४७	१४,५८६,७३९	०.७३	संस्थापक/ सर्वसाधारण
१९	रमेश कर्माचार्य	१४०,८६६	१४,०८६,५६७	०.७०	संस्थापक/ सर्वसाधारण
२०	सुरेश कुमार अग्रवाल	१३९,८९४	१३,९८९,४४०	०.७०	संस्थापक/ सर्वसाधारण
२१	शान्ती श्रेष्ठ	१३९,२१९	१३,९२१,८७५	०.६९	संस्थापक/ सर्वसाधारण
२२	अजय घिमिरे	१२८,३१४	१२,८३१,४००	०.६४	संस्थापक/ सर्वसाधारण
२३	मनकाजी	१२७,४४७	१२,७४४,७००	०.६३	संस्थापक/ सर्वसाधारण
२४	सूर्य राज पराजुली	११५,९०५	११,५९०,४८०	०.५८	संस्थापक/ सर्वसाधारण
२५	विल बहादुर गुरुङ्ग	११२,७७८	११,२७७,८२०	०.५६	संस्थापक/ सर्वसाधारण
२६	कैलाश प्रसाद सरावगी	१०९,२१०	१०,९२१,०००	०.५४	संस्थापक/ सर्वसाधारण
२७	विजय बहादुर राजभण्डारी	१०७,३२४	१०,७३२,४००	०.५३	संस्थापक/ सर्वसाधारण
२८	मोहन दास मानन्धर	१०७,३२३	१०,७३२,३००	०.५३	संस्थापक/ सर्वसाधारण
२९	शंकर घिमिरे	१०६,९८२	१०,६९८,२००	०.५३	संस्थापक/ सर्वसाधारण
३०	आदित्य कुमार खनाल	१०६,९५२	१०,६९५,२००	०.५३	संस्थापक/ सर्वसाधारण
जम्मा		७,३६३,११४	७३६,३११,४४५		



ने.रा.बैं.निर्देशन अनुसूची ४.२

जगेडा तथा कोषहरू

२०७४ साल आषाढ मसान्त

विवरण	यस वर्ष रु.	गत वर्ष रु.
१. साधारण/बैधानिक जगेडा कोष	४६०,५०७,५०४	१०५,०६४,६०८
२. पुँजीगत जगेडा कोष	३६३,०००,८६७	-
३. पुँजी फिर्ता जगेडा कोष (क्यापिटल रिडिम्प्सन् रिजर्भ)	-	-
४. पुँजी समायोजन कोष	-	-
५. अन्य जगेडा तथा कोष	१५०,१४७,१५१	५२,७६१,३८४
५.१. भैपरी आउने जगेडा		
५.२. संस्था विकास कोष		
५.३. लाभांश समिकरण कोष		
५.४. विशेष जगेडा कोष	५,४७५,०००	-
५.५. सम्पत्ति पूनमुल्याङ्कन कोष		
५.६. स्थगन कर जगेडा	१२०,१२९,५११	४४,०३५,२१५
५.७. अन्य स्वतन्त्र कोष		
५.८. अन्य जगेडा कोष	२८४,२४४	५,४७५,०००
५.९. लगानि समायोजन कोष	२२,३१७,८८६	३,२५१,१६९
५.१०. संस्थागत उत्तरदायित्व कोष	१,९४०,५०९	-
६. सञ्चित नाफा/नोक्सान	(२४१,४३९,५७६)	(२२६,६२८,२८८)
७. सटही घटवढ कोष	३३३,३१७	१५,३५३
जम्मा	७३२,५४९,२६३	(६८,७८६,९४३)

ने.रा.बैं.निर्देशन अनुसूची ४.३

ऋणपत्र तथा वण्ड

२०७४ साल आषाढ मसान्त

विवरण	यस वर्ष रु.	गत वर्ष रु.
१.....		
.....प्रतिशत वण्ड /ऋणपत्र प्रति वण्ड /ऋणपत्र रु. ले		
मिति मा जारी भएको र मितिमा चुक्ता हुने		
हालसम्मको Redemption Reserve रकम रु.....		
२.....		
.....। प्रतिशत वण्ड /ऋणपत्र प्रति वण्ड /ऋणपत्र रु. ले		
मिति मा जारी भएको र मितिमा चुक्ता हुने		
हालसम्मको Redemption Reserve रकम रु.....		
३.		
जम्मा १+२+३	-	-



ने.रा.बैं.निर्देशन अनुसूची ४.४
तिर्न बांकी कर्जा (सापटी)
२०७४ साल आषाढ मसान्त

विवरण	यस वर्ष रु.	गत वर्ष रु.
क. स्वदेशी		
१. नेपाल सरकार		
२. नेपाल राष्ट्र बैंक	३१९,९७०,७७२	५,०००,०००
३. रिपो दायित्व		
४. अन्तर बैंक तथा वित्तीय संस्था	-	-
५. अन्य संगठित संस्थाहरू	-	-
६. अन्य		
जम्मा	३१९,९७०,७७२	५,०००,०००
ख. विदेशी		
१. बैंकहरू		
२. अन्य		
जम्मा		
जम्मा (क+ख)	३१९,९७०,७७२	५,०००,०००



विवरण	यस वर्ष रु.	गत वर्ष रु.
१. व्याज तिर्नु नपर्ने खाताहरू		
क. चल्ती हिसाब	३३६,२५४,२७७	२६०,३३३,१०३
१. स्वदेशी मूद्रामा	३३६,२५४,२७७	२६०,३३३,१०३
१.१ नेपाल सरकारको	-	-
१.२ "क" वर्गका इजाजतपत्र प्राप्त संस्थाहरू	-	३११
१.३ अन्य इजाजतपत्र प्राप्त वित्तीय संस्थाहरू	५७,४४७,०२३	४३,०७९,६२९
१.४ अन्य संगठित संस्थाहरू	१८७,५६४,९८६	१०९,४९९,५९६
१.५ व्यक्तिगत	७९,०३५,७८१	१०७,७२८,२९८
१.६ अन्य	१२,२०६,४८७	२५,२७०
२. विदेशी मूद्रामा		
२.१ नेपाल सरकार		
२.२ "क" वर्गका इजाजतपत्र प्राप्त संस्थाहरू		
२.३ अन्य इजाजतपत्र प्राप्त वित्तीय संस्थाहरू		
२.४ अन्य संगठित संस्थाहरू		
२.५ व्यक्तिगत		
२.६ अन्य		
ख. मार्जिन	१५,२३७,३०२	२,६५८,०००
१. कर्मचारी जमानत		
२. जमानत मार्जिन	१५,२३७,३०२	२,६५८,०००
३. प्रतितपत्र मार्जिन		
ग. अन्य	-	-
१. स्वदेशी मूद्रामा		
१.१ वित्तीय संस्थाहरू		
१.२ अन्य संगठित संस्थाहरू		
१.३ व्यक्तिगत		
२. विदेशी मूद्रामा		
२.१ वित्तीय संस्थाहरू		
२.२ अन्य संगठित संस्थाहरू		
२.३ व्यक्तिगत		
व्याज तिर्नु नपर्ने खाताहरूको जम्मा (१)	३५१,४९१,५७९	२६२,९९१,१०३



२. व्याज तिर्नु पर्ने खाताहरु		
क. बचत हिसाब		
४,८९५,५९९,९५८		२,९४६,९६४,९९४
१. स्वदेशी मूद्रामा		
४,८९५,५९९,६४८		२,९४६,८७२,९४५
१.१ संघ संस्थाहरु	९९,६४०,२३९	-
१.२ व्यक्तिगत	४,८८३,५९३,५८६	२,९४६,८७२,९४५
१.३ अन्य	३६५,८३०	-
२. विदेशी मूद्रामा		
७९,५९०		९९,९६९
२.१ संघ संस्थाहरु	-	७,०५९
२.२ व्यक्तिगत	७९,५९०	८४,९१८
२.३ अन्य	-	-
ख. मूहती हिसाब		
९,३३२,७४९,९९२		२,३५९,९९८,८९८
१. स्वदेशी मूद्रामा		
९,३३२,७४९,९९२		२,३५९,९९८,८९८
१.१ संघ संस्थाहरु	२,९८७,८८२,५४४	७५३,८९९,४९९
१.२ व्यक्तिगत	७,०६४,३४५,४६९	१,५९८,९०७,३२०
१.३ अन्य	८०,५९३,०९९	-
२. विदेशी मूद्रामा		
२.१ संघ संस्थाहरु		
२.२ व्यक्तिगत		
२.३ अन्य		
ग. मागेको बचत तिर्नु पर्ने हिसाब		
३,३४८,२९२,६५३		१,७९२,४०७,८६५
१. स्वदेशी मूद्रामा		
३,३४८,२९२,६५३		१,७९२,४०७,८६५
१.१ "क" वर्गका इजाजतपत्र प्राप्त संस्थाहरु	-	-
१.२ अन्य इजाजतपत्र प्राप्त वितीय संस्थाहरु	२,६४९,४६८,८९९	१,४५२,९९४,९३६
१.३ अन्य संगठित संस्थाहरु	६६०,९४३,६९६	२५०,९०४,७८४
१.४ व्यक्तिगत	४५,२२२,९९९	
१.५ अन्य (कमिक निक्षेप)	१,३७७,२२८	९,३८८,९४५
२. विदेशी मूद्रामा		
२.१ "क" वर्गका इजाजतपत्र प्राप्त संस्थाहरु		
२.२ अन्य इजाजतपत्र प्राप्त वितीय संस्थाहरु		
२.३ अन्य संगठित संस्थाहरु		
२.४ व्यक्तिगत		
२.५ अन्य		
३. सर्टिफिकेट अफ डिपोजिट		
-		-
१. संगठित संस्था		
२. व्यक्तिगत		
३. अन्य		
अन्य		
व्याज तिर्नु पर्ने खाताहरुको जम्मा (२)	१७,५७६,५५२,९२२	६,२९९,३७०,७९७
(१+२) जम्मा निक्षेप	१७,९२८,०४४,५०९	६,४७४,३६९,९०९



ने.रा.बै.निर्देशन अनुसूची ४.६
भूक्तानी दिनुपर्ने विलहरू
२०७४ साल आषाढ मसान्त

विवरण	यस वर्ष रु.	गत वर्ष रु.
१. स्वदेशी मुद्रा	२,१२१,३४१	८,२७२,९३२
२. विदेशी मुद्रा		
जम्मा	२,१२१,३४१	८,२७२,९३२

ने.रा.बै.निर्देशन अनुसूची ४.७
अन्य दायित्व
२०७४ साल आषाढ मसान्त

विवरण	यस वर्ष रु.	गत वर्ष रु.
१. पेन्सन / उपदान कोष		
२. कर्मचारी सञ्चय कोष	-	७३३,२३६
३. कर्मचारी कल्याण कोष	२०१,८५१	१६६,५६९
४. कर्मचारी बोनस व्यवस्था	२८,८४५,०१३	२०,२४०,६०९
५. निक्षेपमा भूक्तानी दिन बांकी ब्याज	५१,९४०,७५९	-
६. सापटीमा भूक्तानी दिन बांकी ब्याज	२,८२८,४८९	-
७. पाकी नसकेको डिस्काउण्ट र कमिशन	-	-
८. सण्ड्री क्रेडिटर्स	५५,३३८,५९५	१५,१६०,७०३
९. शाखा मिलान हिसाब	-	-
१०. स्थगन कर दायित्व	-	-
११. भूक्तानी दिन बांकी लाभांश	३,१९८,४२४	-
१२. अन्य	९६,१९८,११७	७२,०१२,९९४
क) पेन्सन/उपदान व्यवस्था	२२,००७,७९९	-
ख) कर्मचारी विदा वापतको व्यवस्था	१३,५८५,९२०	-
ग) तिर्नु बांकी गुड फर पेमेन्ट चेक	-	९,०००
३) अवधारण रकम	१०,५१३,०९७	८,७३६,१२९
ड) तिर्नु पर्ने कर कट्टी	२४,०८७,८१५	७,२८५,५५६
३) खर्चको लागी व्यवस्था	७,१५२,८०५	-
ड) अन्य	१८,८५०,६९०	५५,९८२,३०९
जम्मा	२३८,५५१,२४७	१०८,३१४,११०

ने.रा.बै.निर्देशन अनुसूची ४.८
नगद मौज्जात
२०७४ साल आषाढ मसान्त

विवरण	यस वर्ष रु.	गत वर्ष रु.
१. स्वदेशी मुद्रा (सिक्का समेत)	३५४,८७०,४५१	८७,५४६,२३६
२. विदेशी मुद्रा	४५५,८०३	१५,८१६
जम्मा	३५५,३२६,२५४	८७,५६२,०५२



ने.रा.बैं.निर्देशन अनुसूची ४.९
नेपाल राष्ट्र बैंकमा रहेको मौज्जात
२०७४ साल आषाढ मसान्त

विवरण	स्वदेशी मुद्रा	विदेशी मुद्रा रु.मा			यस वर्ष रु.	गत वर्ष रु.
		भारु.	परिवर्त्य वि.मू.	जम्मा		
१. नेपाल राष्ट्र बैंक	९९६,०४९,४७०				९९६,०४९,४७०	२९६,९९८,९९५
क. चल्ती खाता	९९६,०४९,४७०			-	९९६,०४९,४७०	२९६,९९८,९९५
ख. अन्य खाता	-			-		

ने.रा.बैं.निर्देशन अनुसूची ४.१०
बैंक र वित्तीय संस्थामा रहेको मौज्जात
२०७४ साल आषाढ मसान्त

विवरण	स्वदेशी मुद्रा	विदेशी मुद्रा रु.मा			यस वर्ष रु.	गत वर्ष रु.
		भा रु.	परिवर्त्य वि.मू.	जम्मा		
१. स्वदेशी इजाजतपत्र प्राप्त संस्थाहरु	३,३१५,९०६,५१२				३,३१५,९०६,५१२	१,२५७,५५३,७८८
क. चल्ती खाता	५३,५३८,२५५	-	-	-	५३,५३८,२५५	१६२,९७५,९३८
ख. अन्य खाता	३,२६२,३६८,२५६	-	-	-	३,२६२,३६८,२५६	१,०९५,३७७,८४९
२. विदेशी बैंकहरु						
क. चल्ती खाता						
ख. अन्य खाता						
जम्मा	३,३१५,९०६,५१२				३,३१५,९०६,५१२	१,२५७,५५३,७८८

ने.रा.बैं.निर्देशन अनुसूची ४.११
माग तथा अल्पसुचनामा प्राप्त हुने रकमहरु
२०७४ साल आषाढ मसान्त

विवरण	यस वर्ष रु.	गत वर्ष रु.
१. स्वदेशी मुद्रामा	-	-
२. विदेशी मुद्रामा	-	-
जम्मा		



विवरण	प्रयोजन		यस वर्ष रु.	गत वर्ष रु.
	व्यापारिक	अन्य		
१. नेपाल सरकारको ट्रेजरी बिल				
२. नेपाल सरकारको बचतपत्र				
३. नेपाल सरकारको अन्य ऋणपत्र		५८३,४५०,०००	५८३,४५०,०००	३३३,४५०,०००
४. ने.रा. बैंक ऋणपत्र			-	-
५. विदेशी ऋणपत्र				
६. स्वदेशी इजाजतपत्रप्राप्त संस्था				
७. विदेशी बैंक				
८. संगठित संस्थाहरूको शेयर		४०४,३२९,८०६	४०४,३२९,८०६	१६२,५५८,४३८
९. संगठित संस्थाहरूको डिवेन्चर तथा बण्ड				
१०. अन्य लगानी		-	-	-
कूल लगानी		९८७,७७९,८०६	९८७,७७९,८०६	४९६,००८,४३८
व्यवस्था		३,६१०,२०३	३,६१०,२०३	-
खुद लगानी		९८४,१६९,६०४	९८४,१६९,६०४	४९६,००८,४३८

विवरण	परल मो ल रु.	बजार मूल्यानुसार	व्यवस्था रकम	यस वर्ष	गत वर्ष
१. शेयर लगानी	४०४,३२९,८०५	९२४,८०५,३९१	(३,६१०,६५३)	४०४,३२९,८०५	१६२,५५८,४३७
१.१ नेप्स					
१०,००० संस्थापक शेयर प्रति शेयर रु.१०० ले चूक्ता	१,०००,०००	सुचिकृत नभएको		१,०००,०००	
१.२ कर्जा सुचना केन्द्र					
२,६२५ कित्ता संस्थापक शेयर प्रति शेयर रु. १०० ले चूक्ता	५४,०००	सुचिकृत नभएको		५४,०००	२७,०००
१.३ नेपाल क्लियरीङ हाउस लि.					
२३,१८५ संस्थापक शेयर प्रति शेयर रु.१०० ले चूक्ता	२,३८१,५००	सुचिकृत नभएको		२,३८१,५००	८२५,२००
१.४ भिबोर क्यापिटल लि.					
७००,००० कित्ता संस्थापक शेयर प्रति शेयर रु. १०० ले चूक्ता	७०,०००,०००	सुचिकृत नभएको		७०,०००,०००	७०,०००,०००
१.५ नाडेप लघुवित्त बैंक लिमिटेड					
१६०,००० कित्ता संस्थापक शेयर प्रति शेयर रु. १०० ले चूक्ता	१६,०००,०००	सुचिकृत नभएको		१६,०००,०००	
१.६ मेरो माइक्रो फाइनेन्स लि.					
१५४,००० कित्ता संस्थापक शेयर प्रति शेयर रु. १०० ले चूक्ता	१४,०००,०००	१५,४००,०००		१४,०००,०००	
१.७ डिप्रोक्स डेभलपमेन्ट बैंक लि.					
५७१,०२९ कित्ता संस्थापक शेयर प्रति शेयर रु. १०० ले चूक्ता	३१,३९२,९३८	५७,१०२,८८५		३१,३९२,९३८	
१.८ लुम्बिनी जनरल ईन्स्युरेन्स कम्पनी लिमिटेड					
५८६,९१८ कित्ता संस्थापक शेयर प्रति शेयर रु. १०० ले चूक्ता	४३,३०७,१४०	५८,६९१,८००		४३,३०७,१४०	
१.९ चिलिमे हाइड्रोपावार					



४०,२०७ कित्ता साधारण शेयर प्रति शेयर रू. १०० ले चूक्ता	२२,३३३,७८८	३२,०८५,१८६		२२,३३३,७८८	१४,३०७,२६६
१.१० रूरल लघुवित्त विकास बैंक					
११,६५९ कित्ता साधारण शेयर प्रति शेयर रू. १०० ले चूक्ता	४,८९४,४४९	९,६७५,१००		४,८९४,४४९	२,९८६,०३८
१.११ डिप्रोक्स डेभलपमेन्ट बैंक लि.					
२१५,१२८ कित्ता साधारण शेयर प्रति शेयर रू. १०० ले चूक्ता	१५,०९२,२३१	२७६,४३९,६७३		१५,०९२,२३१	५,७६४,८०१
१.१२ निर्धन उठान बैंक					
१,८०१ कित्ता साधारण शेयर प्रति शेयर रू. १०० ले चूक्ता	२,८६४,९२७	३,५३५,३६३		२,८६४,९२७	२,७५६,२९२
१.१३ साना किसान विकास बैंक					
११,३९२ कित्ता साधारण शेयर प्रति शेयर रू. १०० ले चूक्ता	३,१९१,२७७	१७,११०,७८४		३,१९१,२७७	४,१२५,०४१
१.१४ स्वावलम्बन विकाश बैंक					
२,०८३ कित्ता साधारण शेयर प्रति शेयर रू. १०० ले चूक्ता	२,९८८,३३४	३,७६८,१४७		२,९८८,३३४	३,७०५,६५४
१.१५ नेरुडे लघुवित्त विकाश बैंक लि.					
२,६३६ कित्ता साधारण शेयर प्रति शेयर रू. १०० ले चूक्ता	२,६०२,२४२	३,३८७,२६०		२,६०२,२४२	१,५१८,५६९
१.१६ छिमेकी ल. विकाश बैंक					
३,३४३ कित्ता साधारण शेयर प्रति शेयर रू. १०० ले चूक्ता	४,०७६,३१८	५,०९८,०७५		४,०७६,३१८	६,५३३,३३२
१.१७ लक्ष्मी लघुवित्त संस्था लि.					
१,९९४ कित्ता साधारण शेयर प्रति शेयर रू. १०० ले चूक्ता	२,७०९,११६	३,७१०,८३४		२,७०९,११६	१,५०२,०८६
१.१८ फर्स्ट मा. विकाश बैंक लि.					
७,१०२ कित्ता साधारण शेयर प्रति शेयर रू. १०० ले चूक्ता	५,६६३,३८३	७,२४४,०४०		५,६६३,३८३	२,५६१,७९९
१.१९ नया नेपाल लघुवित्त विकाश बैंक लि.					
१,०५३ कित्ता साधारण शेयर प्रति शेयर रू. १०० ले चूक्ता	१,०१२,७१८	२,५२१,९३५		१,०१२,७१८	१,०१२,७१८
१.२० कालिका माइक्रो क्रेडिट डे. बैंक लि.					
२,६२१ कित्ता साधारण शेयर प्रति शेयर रू. १०० ले चूक्ता	२,५७३,९०२	४,५६०,५४०		२,५७३,९०२	४,१५४,९८६
१.२१ सिद्धार्थ म्युचल फन्ड					
२००,००० कित्ता साधारण शेयर प्रति शेयर रू. १० ले चूक्ता	२,०००,०००	४,६३०,०००		२,०००,०००	-
१.२२ अपी पावर कम्पनी लि.					
१,६२१ कित्ता साधारण शेयर प्रति शेयर रू. १०० ले चूक्ता	१,१४९,७५०	८८३,४४५	(२६६,३०५)	१,१४९,७५०	१,१४७,१५०
१.२३ बुटवल पावर कम्पनी					
१६,२२९ कित्ता साधारण शेयर प्रति शेयर रू. १०० ले चूक्ता	८,००६,७७१	१०,०६१,९८०		८,००६,७७१	२,४८१,८३०
१.२४ हिमालयन जेनरल इन्सुरेन्स कम्पनी लि.					
२,१६९ कित्ता साधारण शेयर प्रति शेयर रू. १०० ले चूक्ता	२,२५३,५२१	२,६९३,१८०		२,२५३,५२१	५,३९६,९३७
१.२५ जलविद्युत लगानी तथा विकाश बैंक					
१९,५८३ कित्ता साधारण शेयर प्रति शेयर रू. १०० ले चूक्ता	१,९५८,३००	३,८५७,८५१		१,९५८,३००	८६८,९००
१.२६ लाइफ इन्सुरेन्स कम्पनी लि.					
८,४८६ कित्ता साधारण शेयर प्रति शेयर रू. १०० ले चूक्ता	१६,४८५,४०९	१८,२५३,३८६		१६,४८५,४०९	३,२५७,९०९
१.२७ मेरो माइक्रो फाइनेन्स लि.					
४५ कित्ता साधारण शेयर प्रति शेयर रू. १०० ले चूक्ता	४,१००	९९,१८०		४,१००	४,१००
१.२८ नेशनल लाइफ इन्सुरेन्स कम्पनी लि.					
१८,१७५ कित्ता साधारण शेयर प्रति शेयर रू. १०० ले चूक्ता	२०,४५२,२३३	४१,८०२,५००		२०,४५२,२३३	५,०२०,७९९
१.२९ नेपाल ग्रामिण विकाश बैंक लि.					
३,१०० कित्ता साधारण शेयर प्रति शेयर रू. १०० ले चूक्ता	२,६२३,६५२	२,३१२,६००	(३११,५०२)	२,६२३,६५२	२,६२३,६५२
१.३० नेपाल लाइफ इन्सुरेन्स कम्पनी लि.					
३,९६७ कित्ता साधारण शेयर प्रति शेयर रू. १०० ले चूक्ता	१९,४११,९८९	५६,०४७,७६४		१९,४११,९८९	३,०८४,१९८



१.३१ प्रभु इन्सुरेन्स कम्पनी लि.					
४,९२७ कित्ता साधारण शेयर प्रति शेयर रू. १०० ले चूक्ता	२,९५९,१९२	४,९२७,०००		२,९५९,१९२	७,६७०,२७०
१.३२ शिखर इन्सुरेन्स कम्पनी लि.					
२,९१५ कित्ता साधारण शेयर प्रति शेयर रू. १०० ले चूक्ता	६,०१०,८६१	५,६५८,०१५	(३५२,८४६)	६,०१०,८६१	३४८,३३१
१.३३ सोल्टी होटल					
३,१६२ कित्ता साधारण शेयर प्रति शेयर रू. १०० ले चूक्ता	९६२,७४४	१,१४१,४८२		९६२,७४४	९६२,७४४
१.३४ समीट					
३६२ कित्ता साधारण शेयर प्रति शेयर रू. १०० ले चूक्ता	३३९,३९३	१,०८६,३६२		३३९,३९३	३३९,३९३
१.३५ स्वरोजगार लघुवित्त विकास बैंक लि.					
२५२ कित्ता साधारण शेयर प्रति शेयर रू. १०० ले चूक्ता	३७०,२८४	६३५,३१०		३७०,२८४	३७०,२८४
१.३६ युनाइटेड इन्सुरेन्स कम्पनी लि.					
२,४०० कित्ता साधारण शेयर प्रति शेयर रू. १०० ले चूक्ता	१,८२५,५२४	३,४३२,०००		१,८२५,५२४	१,८२५,५२४
१.३७ विजया लघुवित्त बैंक लिमिटेड					
२,३२९ कित्ता साधारण शेयर प्रति शेयर रू. १०० ले चूक्ता	२,९६६,१५३	३,१९७,७१७		२,९६६,१५३	२,९६६,१५३
१.३८ न्नाडी ग्रुप पावर					
५७९ कित्ता साधारण शेयर प्रति शेयर रू. १०० ले चूक्ता	५७९,९००	१५२,२७७		५७९,९००	५७९,९००
१.३९ सानिमा माई हाइड्रो पावर लि.					
४,११५ कित्ता साधारण शेयर प्रति शेयर रू. १०० ले चूक्ता	२,५०२,४८१	४,८०६,३२०		२,५०२,४८१	२,३५३,८८१
१.४० अरूण काबेली पावर लि.					
२९५ कित्ता साधारण शेयर प्रति शेयर रू. १०० ले चूक्ता	२९,५००	१२०,६५५		२९,५००	
१.४१ एसियन लाइफ इन्सुरेन्स कम्पनी लि.					
७,४०७ कित्ता साधारण शेयर प्रति शेयर रू. १०० ले चूक्ता	३,४२६,४९९	१०,७९९,४०६		३,४२६,४९९	
१.४२ सिटिजन इनभेष्टमेन्ट ट्रस्ट					
८,३५३ कित्ता साधारण शेयर प्रति शेयर रू. १०० ले चूक्ता	१०,४४०,०००	७,७६०,०००	(२,६८०,०००)	१०,४४०,०००	
१.४३ सिभील लघुवित्त विकास बैंक लि.					
१५ कित्ता साधारण शेयर प्रति शेयर रू. १०० ले चूक्ता	१,५००	१९,५३०		१,५००	
१.४४ फरवार्ड क. माइक्रो फाइनेन्स लि.					
२६ कित्ता साधारण शेयर प्रति शेयर रू. १०० ले चूक्ता	२,६००	८३,७४६		२,६००	
१.४५ गुरास लाइफ इन्सुरेन्स कम्पनी लि.					
५,६१४ कित्ता साधारण शेयर प्रति शेयर रू. १०० ले चूक्ता	२,१३०,९४०	५,७२६,२८०		२,१३०,९४०	
१.४६ किसान माइक्रो फाइनेन्स लि.					
१६ कित्ता साधारण शेयर प्रति शेयर रू. १०० ले चूक्ता	१,०००	४३,८४०		१,०००	
१.४७ लुम्बिनी जनरल इन्सुरेन्स कम्पनी लिमिटेड					
१९४,६३५ कित्ता साधारण शेयर प्रति शेयर रू. १०० ले चूक्ता	१७,६९४,२३४	१८१,०१०,५५०		१७,६९४,२३४	
१.४८ महिला सहयात्री माइक्रो फाइनेन्स लि.					
२० कित्ता साधारण शेयर प्रति शेयर रू. १०० ले चूक्ता	२,०००	२५,५२०		२,०००	
१.४९ नविल ई. फन्ड					
५६३,२५१ कित्ता साधारण शेयर प्रति शेयर रू. १० ले चूक्ता	५,६३२,५१०	५,६३२,५१०		५,६३२,५१०	
१.५० नेपाल इन्सुरेन्स कम्पनी लि.					
१,७२९ कित्ता साधारण शेयर प्रति शेयर रू. १०० ले चूक्ता	२,१५३,८०७	२,४७२,४७०		२,१५३,८०७	
१.५१ नेशनल माइक्रो फाइनेन्स लि.					
१९ कित्ता साधारण शेयर प्रति शेयर रू. १०० ले चूक्ता	१,९००	३२,५६६		१,९००	
१.५२ नेपाल टेलिकम लि. को					



१०,५५० साधारण शेयर प्रति शेयर रू. १०० ले चूक्ता	६,०२६,९०९	७,१२१,२५०		६,०२६,९०९	
१.५३ एन.एल.जी. इन्सुरेन्स कम्पनी लि.					
४,७२२ कित्ता साधारण शेयर प्रति शेयर रू. १०० ले चूक्ता	५,१२१,८६९	७,०१२,१७०		५,१२१,८६९	
१.५४ एन.एम.बी.माइक्रो फाइनान्स लि.					
२८ कित्ता साधारण शेयर प्रति शेयर रू. १०० ले चूक्ता	२,५००	७९,६८८		२,५००	
१.५५ प्राइम लाइफ इन्सुरेन्स कम्पनि लिमिटेड					
७,५४९ कित्ता साधारण शेयर प्रति शेयर रू. १०० ले चूक्ता	४,९७०,२५३	१९,२८७,६९५		४,९७०,२५३	
१.५६ राष्ट्रिय बीमा संस्थान					
४६० कित्ता साधारण शेयर प्रति शेयर रू. १०० ले चूक्ता	६१२,४०४	६,११८,०००		६१२,४०४	
१.५७ रिलायबल माइक्रो फाइनान्स लि.					
११ कित्ता साधारण शेयर प्रति शेयर रू. १०० ले चूक्ता	१,०००	२०,९००		१,०००	
१.५८ रिडि हाईड्रोपावर कम्पनी लिमिटेड					
१४७ कित्ता साधारण शेयर प्रति शेयर रू. १०० ले चूक्ता	१३,०००	३१,८९९		१३,०००	
१.५९ सगरमाथा इन्सुरेन्स कम्पनि लिमिटेड					
३,२६२ कित्ता साधारण शेयर प्रति शेयर रू. १०० ले चूक्ता	९३७,९००	४,५९९,४२०		९३७,९००	
१.६० सूर्य लाइफ इन्सुरेन्स कम्पनि लिमिटेड					
११,९०७ कित्ता साधारण शेयर प्रति शेयर रू. १०० ले चूक्ता	४,५५३,६६०	१०,२०७,८००		४,५५३,६६०	
१.६१ सिनर्जी पावर लि.					
६१६ कित्ता साधारण शेयर प्रति शेयर रू. १०० ले चूक्ता	६१,६००	१४९,६८८		६१,६००	
१.६२ युनाइटेड मोदी हाइड्रो पावर लि.					
३३७ कित्ता साधारण शेयर प्रति शेयर रू. १०० ले चूक्ता	३३,७००	११४,९१७		३३,७००	
२. डिबेन्चर तथा वण्ड लगानी					
२.१ ,..... कम्पनी (प्रा.लि./लि.)					
,.....प्रतिशत डिबेन्चर / वण्ड प्रति डिबेन्चर / वण्ड...रू. ...ले					
२.२.....					
२.३.....					
कूल लगानी	४०४,३२९,८०६	९२४,८०५,३९१	(३,६१०,२०३)	४०४,३२९,८०६	१६२,५५८,४३८
३. जोखिम सम्बन्धी व्यवस्था					
३.१. गत वर्ष सम्मको व्यवस्था					३५,८१७८
३.२. यस वर्षको थप/घट					(३,५८,१७८)
कूल व्यवस्था	-	-	-	-	-
खुद लगानी	४०४,३२९,८०६	९२४,८०५,३९१.००	(३,६१०,२०३)	४०४,३२९,८०६	१६२,५५८,४३८



ने.रा.बैं.निर्देशन अनुसूची ४.१२.१

व्यापारीक लगानी (Held for Trading)

२०७४ साल आषाढ मसान्त

विवरण	परल मूल्य	पछिल्लो बजार मूल्य (क)	हालको बजार मूल्य (ख)	यस वर्ष नाफा/ (नोक्सान) रकम (ख)	गत वर्ष नाफा/ (नोक्सान) रकम	कैफियत
१. नेपाल सरकारको ट्रेजरी बिल						
२. नेपाल सरकारको बचतपत्र						
३. नेपाल सरकारको अन्य ऋणपत्र						
४. ने.रा. बैंक ऋणपत्र						
५. विदेशी ऋणपत्र						
६. स्वदेशी इजाजतपत्रप्राप्त संस्थाको शेयर						
७. स्वदेशी इजाजतपत्रप्राप्त संस्थाको डिबेन्चर तथा बण्ड						
८. स्वदेशी संगठित संस्थाको शेयर, डिबेन्चर तथा बण्ड						
९. विदेशी बैंक लगानी -Placement_						
१०. Interbank Lending						
११. अन्य लगानी						
कूल लगानी	-	-	-	-	-	-

ने.रा.बैं.निर्देशन अनुसूची ४.१२.२

भुक्तानी मितिसम्म धारण गर्ने लगानी (Held to maturity)

२०७४ साल आषाढ मसान्त

विवरण	परल मूल्य (क)	हाल सम्मको क्षति रकम(ख)	यस वर्षको क्षति रकम(ग)	यस वर्ष नाफा/ (नोक्सान) रकम (क-ख-ग)	गत वर्ष नाफा/ (नोक्सान) रकम	कैफियत
१. नेपाल सरकारको ट्रेजरी बिल						
२. नेपाल सरकारको बचतपत्र						
३. नेपाल सरकारको अन्य ऋणपत्र	५८३,४५०,०००					
४. ने.रा. बैंक ऋणपत्र						
५. विदेशी ऋणपत्र						
६. स्वदेशी इजाजतपत्रप्राप्त संस्थाको शेयर						
७. स्वदेशी इजाजतपत्रप्राप्त संस्थाको डिबेन्चर तथा बण्ड						
८. स्वदेशी संगठित संस्थाको शेयर, डिबेन्चर तथा बण्ड						
९. विदेशी बैंक लगानी (Placement)						
१०. अन्य लगानी						
कूल लगानी	५८३,४५०,०००	-		-		



विक्रीको लागि उपलब्ध लगानी (Available for sale)

२०७४ साल आषाढ मसान्त

विवरण	परल मूल्य	पछिल्लो बजार मूल्य(क)	हालको बजार मूल्य(ख)	यस वर्ष नाफा/ (नोक्सान) रकम (ख(क))	गत वर्ष नाफा/ (नोक्सान) रकम	कैफियत
१. नेपाल सरकारको ट्रेजरी बिल						
२. नेपाल सरकारको बचतपत्र						
३. नेपाल सरकारको अन्य ऋणपत्र						
४. ने.रा. बैंक ऋणपत्र						
५. विदेशी ऋणपत्र						
६. स्वदेशी इजाजतपत्रप्राप्त संस्थाको शेयर						
७. स्वदेशी इजाजतपत्रप्राप्त संस्थाको डिबेन्चर तथा बण्ड						
८. स्वदेशी संगठित संस्थाको शेयर,डिबेन्चर तथा बण्ड	४०४,३२९,८०६	-	९३४,४८०,४९९	५३०,९५०,६८५		
९. विदेशी बैंक लगानी (Placement)						
१०. अन्य लगानी						
कूल लगानी	४०४,३२९,८०६	-	९३४,४८०,४९९	५३०,९५०,६८५		



ने.रा.बैं.निर्देशन अनुसूची ४.१३ (क)
कर्जा, सापट र विल्स खरीदको सुरक्षण
२०७४ साल आषाढ मसान्त

विवरण	यस वर्ष रु.	गत वर्ष रु.
क सुरक्षित		
१ चल/अचल सम्पत्तिको सुरक्षणमा	१५,६३९,५८३,५८२	५,२८४,७०२,९९७
२ स्वदेशी इजाजतपत्रप्राप्त संस्थाको जमानतमा	१३,५६८,८७१,५७०	३,९८४,१००,६७४
३ सरकारी जमानतमा		
४ निर्यात कागजात (Export Document) को सुरक्षणमा		
५ मूद्दी रसीदको सुरक्षणमा	७८७,०६७,३३१	४४६,२२३,८७४
क संस्थाको आफ्नै मूद्दी रसीदको सुरक्षण	७८७,०६७,३३१	४४६,२२३,८७४
ख अन्य इजाजतपत्र प्राप्त संस्थाको मूद्दी रसीदको सुरक्षण		
६ सरकारी ऋणपत्रको सुरक्षणमा		
७ काउण्टर जमानतमा		
८ व्यक्तिगत जमानतमा	१५,८०३,९३५	२०,६०५,९८३
९ अन्य सुरक्षणमा	१,२६७,८४०,७४६	८३३,७७२,४६७
ख असुरक्षित		
जम्मा	१५,६३९,५८३,५८२	५,२८४,७०२,९९७

ने.रा.बैं.निर्देशन अनुसूची ४.१३
कर्जा सापट तथा बिल खरिद वर्गीकरण र सो को लागि व्यवस्था
२०७४ साल आषाढ मसान्त



विवरण	कर्जा					खरीद तथा डिस्काउन्ट गरिएको बिल			यस वर्ष ह.	गत वर्ष ह.
	स्वदेशी		विदेशी	जम्मा		स्वदेशी	विदेशी	जम्मा		
	बिपन्न बर्ग									
	विमित	अविमित								
१. सक्रिय कर्जा सापट (Performing)	२,०६८,३९६	८६९,६२६,४५९	१४,१७५,५५४,९८६		१५,०४७,२४९,८४१				१५,०४७,२४९,८४१	५,२४३,०९६,१३८
१.१ असल	२,०१२,७७१	८६५,१४९,९६१	१३,४३४,९६५,४६९		१४,३०२,१२८,२०१				१४,३०२,१२८,२०१	५,०८४,०१८,९७९
१.२ सुक्ष्म निग्रानी	५५,६२५	४,४७६,४९८	७४०,५८९,५१७		७४५,१२१,६४०				७४५,१२१,६४०	१५९,०७७,१५८
२. निस्क्रिय कर्जा सापट (Non Performing)	९,०५३,९५१	२,१०७,७१६	५८१,१७२,०७३	-	५९२,३३३,७४०				५९२,३३३,७४०	४१,६०६,८६०
२.१ पुनरसंचना पुनर्तालिकीकरण		-	-		-				-	-
२.२ कमसल	१७८,५४४	८४,०३१	६६,६८८,०६५		६६,९५०,६४०				६६,९५०,६४०	१४,३१६,३४९
२.३ शंकास्पद	१,१२७,६९१	५९,६८२	६०,०६१,१५९		६१,२४८,५३२				६१,२४८,५३२	१६,१५७,९६४
२.४ खराब	७,७४७,७१६	१,९६४,००३	४५४,४२२,८४८		४६४,१३३,५६८				४६४,१३३,५६८	११,१३२,५४७
(क) कूल कर्जा (१+२)	११,१२२,३४८	८७१,७३३,१७५	१४,७५६,७२७,०५८	-	१५,६३९,५८३,५८२				१५,६३९,५८३,५८२	५,२८४,७०२,९९७
३. कर्जा नोकसानी व्यवस्था									-	-
३.१ असल	५,०३२	८,६५१,५००	१३४,३४९,६५५	-	१४३,००६,१८६				१४३,००६,१८६	५०,७९८,१७९
३.२ सुक्ष्म निग्रानी	६९५	२२३,८२५	३७,०२९,४७६		३७,२५३,९९६				३७,२५३,९९६	६,३३३,७५९
३.३ पुनरसंचना /पुनरतालिकीकरण	-	-	-		-				-	-
३.४ कमसल	११,१५९	२१,००८	१६,६७२,०१६		१६,७०४,१८३				१६,७०४,१८३	३,१०४,४३४
३.५ शंकास्पद	१४०,९६१	२९,८४१	३०,०३०,५८०		३०,२०१,३८२				३०,२०१,३८२	६,३९९,८५०
३.६ खराब	१,९३६,९२९	१,९६४,००३	४५४,४२२,८४८		४५८,३२३,७८०				४५८,३२३,७८०	९,८२१,११३
३.७ PG & Third Party Collateral			२,०३८,१८२		२,०३८,१८२				२,०३८,१८२	-
(ख) कूल व्यवस्था	२,०९४,७७७	१०,८९०,१७६	६७४,५४२,७५७	-	६८७,५२७,७१०				६८७,५२७,७१०	७६,४५७,३३४
४. गत वर्षसम्मको व्यवस्था									-	-
४.१ असल		५,६६८,७५७	१४६,२५७,३३७		१५१,९२६,०९५				१५१,९२६,०९५	३५,५४८,४६०
४.२ सुक्ष्म निग्रानी		४७,०८५	१६,८३०,४०१		१६,८७७,४८६				१६,८७७,४८६	४,०८६,८३२
४.३ पुनरसंचना /पुनरतालिकीकरण		-	-		-				-	-

४.४ कमसल		१६२,०४२	१०,८२४,०७८		१०,९८६,१२०		१०,९८६,१२०	४,४९८,९०३
४.५ शंकास्पद		६५५,११९	२२,८४०,२७८		२३,४९५,३९७		२३,४९५,३९७	४,८७१,३२२
४.६ खराब		२,४१४,२४४	२६४,००६,४००		२६६,४२०,६४४		२६६,४२०,६४४	६८,६१०,१३६
४.७ खराब							-	
(ग) गत वर्षसम्मको कूल व्यवस्था		८,९४७,२४७	४६०,७५८,४९५	-	४६९,७०५,७४२		४६९,७०५,७४२	११७,६१५,६५३
(घ) गत वर्षको व्यवस्थाबाट फिर्ता		-	-	-	-			७२,६४०,११३
(ङ) यस वर्षको थप व्यवस्था		-	-	-	२१७,८२१,९६८		२१७,८२१,९६८	३१,४८१,७९४
गाभिएको संस्थाको समायोजन					३५,३९७,५१२		३५,३९७,५१२	(४१,१५८,३१८)
१) लुम्बिनी लिजिङ एण्ड फा.					३५,७८०,२०२		३५,७८०,२०२	
२) सोसाइटी डे.					३८२,६९०		३८२,६९०	
यस वर्षको खुद थपघट					१८२,४२४,४५६		१८२,४२४,४५६	
खुद कर्जा (क - ख)	९,०२७,५७१	८६०,८४३,९९९	१४,०८२,१८४,३०२		१४,९५२,०५५,८७२		१४,९५२,०५५,८७२	५,२०८,२४५,६६३





विवरण	सम्पत्ति					यस वर्ष रु.	गत वर्ष रु.
	भवन	परिवहन साधन	कार्यालय सामान	मेशिनरी	अन्य		
१ परलमोल							
(क) गत वर्षको मौज्दात		६,१७४,५६०	१४,०६७,०८७	११,४३४,२१७		३१,६७५,८६४	४७,९७२,६६५
(१) गाभिएका संस्थावाट ल्याएको	१३,२३८,९९३	४४,४९६,९२९	११२,९४०,२२१	१८,६४७,५४८	१,५१८,७२३	१९०,७६२,४१४	
सोसाइटी	१३,२३८,९९३	२९,५४५,८२९	९८,६८२,२१५	१८,६४७,५४८	१,५१८,७२३		
लुम्बिनी		१४,८७१,१००	१४,२५८,००६			२९,१२९,१०६	
(ख) यस वर्ष थप	१२७,१२८,९६०	१८,९३३,२४५	१७,५२८,२०२	३२,७८१		१६३,६२३,१८९	१९,६७९,१०९
(ग) यस वर्ष पुनर्मुल्याङ्कन/पूतलेखन							२८,९००,३८४
(घ) यस वर्षको विक्री		(६,०६७,६२१)	(७९१,९०१)	(३)		(६,८५९,५२५)	४,६४८,१६३
(ङ) यस वर्षको अपलेखन		(६६९)	(१,०५३,९८८)	(१,३५६,३७६)		(२,४१९,०३३)	६२७,२८३
कूल(क+ख+ग+घ) परलमोल	१४०,३६७,९५३	६३,४५६,४४५	१४२,६८९,६२२	२८,७५८,१६७	१,५१८,७२३	३७६,७९०,९०९	३३,४७५,९४३
२ षस कृषी							
(क) गत वर्षको	-	१,५१२,४६२	२,७६०,०१५	४,४१०,१५१	-	८,६८२,६२८	३५,८०५,४३२
(१) गाभिएका संस्थावाट ल्याएको	३,०२१,१९७	२३,६८७,३८०	७८,११८,८३६	८,००३,१०८	८६३,१८०	११३,६९३,७०१	
सोसाइटी	३,०२१,१९७	१४,८४५,५३४	६६,७९२,८६५	८,००३,१०८	८६३,१८०	९३,५२५,८८४	
लुम्बिनी	-	८,८४१,८४५	११,३२५,९७२	-	-	२०,१६७,८१७	
(ख) यस वर्ष थप	१,२७२,६५२	७,८१२,२०३	१८,०८९,८२६	६,०२३,३६२	१८६,०३२	३३,५७९,०६६	७,५५५,०४१
(१) गाभिएका संस्थावाट ल्याएको	६७,१८६	१,५९२,३५५	१,९९५,०८३	२१०,२९६	१२,९३१	३,८७७,८५१	
सोसाइटी	६७,१८६	३८६,६३८	१,०५३,१२६	२१०,२९६	१२,९३१	१,७३०,१७७	
लुम्बिनी		१,२०५,७१७	९४१,९५७			२,१४७,६७४	
(ग) षसकृषी रकम समायोजन/ फिर्ता	-	-	-	-	-	-	२८,९२४,१००
(ग) षसकृषी रकम समायोजन/ विक्री	-	(९८०,२१७)	(१९५,४०८)	(३)	-	(१,१७५,६२८)	४,५२६,८२३
(घ) षसकृषी फिर्ता (अपलेखन)	-		(३९,१४८)	(५५,५२१)	-	(९४,६६९)	४७१,८०४
कूल षसकृषी (क+ख+ग+घ)	४,५५६,०२६	३३,६२४,१८२	१००,७२९,२०५	१८,५९१,३९३	१,०६२,१४४	१५८,५६२,९५०	९,४३७,७४५
३ बूक भ्यालू (WDV) (१-२)	१३५,८११,९२७	२९,९४१,११६	४१,९६०,४१६	१०,१६६,७७४	४५६,५७९	२१८,२३६,८७४	२४,०३८,१९८
४ जग्गा	-	-	-	-	-	४९,६९४,५८२	-
५ पुँजीगत निर्माण (भवन निर्माण)	-	-	-	-	-	-	-
६ लीज होल्ड सम्पत्ति	-	-	-	-	-	५१,४५७,४५८	१६,०९०,०५०
जम्मा (३+४+५+६)	१३५,८११,९२७	२९,९४१,११६	४१,९६०,४१६	१०,१६६,७७४	४५६,५७९	३१९,३८८,८५४	४०,१२८,२४८



ने.रा.बैं.निर्देशन अनुसूची ४.१५
गैर बैकिङ्ग सम्पत्ति
२०७४ साल आषाढ मसान्त

ऋणी वा पार्टीको नाम ठेगाना	गैर बैकिङ्ग सम्पत्ति सकार गरेको मिति	कूल गैर बैकिङ्ग सम्पत्ति रकम रु.	नोक्सानी व्यवस्था		खूद गैर बैकिङ्ग सम्पत्ति रु.	गत वर्ष रु.
			प्रतिशत	रकम		
कुमार खत्री र यमवहादुर राना	२०७१/०२/०६	२६३,९००	१००	२६३,९००		
बिनोद श्रेष्ठ	२०७०/०३/२१	८,८००,०००	१००	८,८००,०००		८,८००,०००
चम्पादेवी फुटहिल प्रा.लि	२०७०/०३/३०	२५,८७६,५००	१००	२५,८७६,५००		२५,८७६,५००
रोशनमान बैद्य	२०६९/०३/३१	४४७,३९३	१००	४४७,३९३		
प्रकाश बहादुर श्रेष्ठ	२०६९/०३/३१	३,०१०,२६७	१००	३,०१०,२६७		
द ल्यान्डमार्क प्रा लि.	२०७१/०२/०६	९,१०३,६०६	१००	९,१०३,६०६		
ल्यान्डमार्क रियालिटी एण्ड अपार्टमेन्ट	२०७१/०२/०६	९९६,५७१	१००	९९६,५७१		
होटल माउन्टेन प्रा.लि	२०७१/०२/०६	२,८९४,५७१	१००	२,८९४,५७१		
वरिजिनल प्लानर	२०७२/०३/२१	४२८,२७६	१००	४२८,२७६		
मधुकर यक थुम्मा	२०७२/०३/२४	१३,७५७,६९७	१००	१३,७५७,६९७		
कूल जम्मा		६५,५७८,७८०		६५,५७८,७८०		३४,६७६,५००.००

ने.रा.बैं.निर्देशन अनुसूची ४.१६
अन्य सम्पत्ति
२०७४ साल आषाढ मसान्त

विवरण	यस वर्ष रु.	गत वर्ष रु.
१ मसलन्द मौज्दात	१,८९८,६४५	९९०,७३८
२ लगानीमा असूल गर्न बाँकी आम्दानी	५,०००,९८६	३,१७२,३१८
३. कर्जामा असूल गर्न बाँकी ब्याज	२५३,५६२,२०३	१९,८३०,५०५
न्यून व्याज मूलतवी रकम	२३४,३५९,३६७	(१६,५३९,४१२)
४ असूल गर्न बाँकी कमिशन	-	-
५ सन्डी डेटर्स	६७२,००४,५९८	-
न्यून व्यवस्था	६४४,५५५,५७१	
६ कर्मचारी सापट र पेशकी	६६,२२१,७६८	११,१४३,०२१
न्यून व्यवस्था	(१,७६८,०७४)	
७ अग्रिम भूक्तानी	६,५९६,४३५	२,०५३,६६८
८ मार्गस्थ नगद	३५,२१७	-
९ मार्गस्थ अन्य (चेक समेत)	-	-
१० विना सुचना ड्राफ्टको भूक्तानि	-	-
११ अपलेखन हुन बाँकी खर्च	१,४२७,६१०	८४,९२४
क. सफ्टवेर	२,६५४,२५०	-
ख. बण्डमा प्रिमियम	-	-



न्यून अपलेखन कोष	(१,२२६,६४०)	-	(१५,५८२)
१२ शाखा मिलान हिसाब			
ज्ञघ स्थगन कर सम्पत्ती		१२०,१२९,५११	४४,०३५,२१५
१४ अन्य		६१,०२५,०६६	७२,९६८,७७६
क) सानेपा परीयोजना	१४,१२६,५०८	-	१४,१२६,५०८
न्यून व्यवस्था	(१४,१२६,५०८)		(३,५३१,६२८)
ख) अग्रिम आयकर		४५,०६६,५९७	२१,७०१,२३७
ग) सुनको सिक्का			
घ) कर्मचारी कर्जामा असुल गर्न बाकी व्याज	१,४१२,२५२		
न्यून व्याज मूलतवी रकम	(१,४१२,२५२)	-	
ङ) धरौटि		३,६३८,५९५	४८३,७७३
च) सुनको सिक्का		२४,१६१	
छ) उपदान तथा बिदा कोषमा गरेको लगानी		८,२६६,६६५	
ज) अवास्तविक सम्पत्ति		३,१४४,९७१	६,२८९,९४२
ड) अन्य भुक्तानि पाउन बाकी रकम		८८४,०७७	३३,८९८,९४४
जम्मा		३०७,२१९,०२७	१३७,७३९,७५३

ने.रा.बैं.निर्देशन अनुसूची ४.१६ (क)
अन्य सम्पत्ति(थप विवरण)
२०७४ साल आषाढ मसान्त

विवरण	यस वर्ष रु				गत वर्ष रु.
	१ वर्षसम्म	१ वर्षदेखि माथि ३ वर्षसम्म	३ वर्षभन्दा माथि	जम्मा	
१ कर्जामा असुल गर्न बाकी व्याज	९६,१०४,८५३	२९,२१९,५०४	१२८,२३७,८४५	२५३,५६२,२०३	१९,८३०,५०५
२ विना सूचना ड्राफ्टको भुक्तानी					
३ शाखा मिलान हिसाब					

विवरण	यस वर्ष रु.	गत वर्ष रु.
१ संस्थाउपर दावी परेको तर सस्थाले दायित्व स्वीकार नगरेको		
२ प्रतितपत्रहरू (पूरा रकम)		
(क) ६ महिना भन्दा कम अवधिको		
(ख) ६ महिना भन्दा बढी अवधिको		
३ पून डिस्काउन्ट गरिएका विलहरू		
४ म्याद नाधि नसकेको ग्यारेन्टी / बन्ड		
क बिड बन्ड	८१५,०००	
ख परफरमेन्स बण्ड	११८,५१३,५१५	२८,५९०,०००
ग अन्य ग्यारेन्टी / बण्ड		
५ चुक्ता वा भुक्तान हुन बाकी शेर लगानी		
६ फरवार्ड एक्स्चेञ्ज कन्ट्राक्टको बाकी दायित्वहरू		
७ कलेक्सनमा रहेमा विलहरू		
८ मञ्जुरी तथा समर्थन (Acceptance & Endorsement)		
९ प्रत्याभुति प्रतिबद्धता (Underwriting Commitment)		
१० अपरिवर्त्य कर्जा प्रतिबद्धता	८७७,६२७,८६५	१५७,८८१,००२
११ अन्तर्राष्ट्रिय श्रेणीकृत बैंकको काउण्टर ग्यारेन्टीमा दिएको ग्यारेन्टी		
१२ अग्रिम भुक्तानी ग्यारेन्टी (Advance Payment Guarantee)	१०,०००,०००	
१३ कर्जा प्रवाहको लागि वित्तीय जमानत (Financial Guarantee)		
१४ आयकर वापत सम्भावित दायित्व (Contingent Liabilities on Income Tax)	१४५,०१५,४५५	२,७६२,३५७
१५ संस्था उपर दावि परेको तर संस्थाले दायित्व स्वीकार नगरेको सम्भावित दायित्व		
१६ निलम्बित कर्मचारीहरूको तलब तथा सुविधाको सम्भावित दायित्व		
१७ अन्य		१०,९१६,२६४
जम्मा	१,१५१,९७१,८३६	२००,१४९,६२३

विवरण	यस वर्ष रु.	गत वर्ष रु.
क. कर्जा सापट र अधिविकर्षमा	१,४९३,७७५,१५०	४९१,१९७,००२
१. कर्जा सापट	६१९,८२२,०७५	३०१,८६६,४६८
२. अधिविकर्ष	८७३,९५३,०७५	१८९,३३०,५३४
ख. लगानीमा	१८,०११,०००	७,६७८,८८९
१. नेपाल सरकारको सुरक्षणपत्र	१८,०११,०००	७,६७८,८८९
(क) ट्रेजरी बिल्स		३८,४१०
(ख) विकास ऋणपत्र	१८,०११,०००	७,६४०,४७९
(ग) राष्ट्रिय बचतपत्र		
२. विदेशी ऋणपत्र		
३. नेपाल राष्ट्र बैंकको ऋणपत्र		
४. डिभेन्चर तथा बण्ड		
५. अन्तर बैंक लगानीमा ब्याज	-	-
(क) बैंक / वित्तीय संस्था	-	-
(ख) अन्य संस्थाहरू		
ग. एजेन्सी मौज्दातमा	१७३,२०५,५८३	२४,४९७,८०८
१. स्वदेशी बैंक / वित्तीय संस्थाहरू	१७३,२०५,५८३	२४,४९७,८०८
२. विदेशी बैंकहरू		
घ. माग तथा अल्पसूचनामा प्राप्त हुने मौज्दातमा	-	-
१. स्वदेशी बैंक / वित्तीय संस्थाहरू	-	-
२. विदेशी बैंकहरू		
ङ अन्यमा	४,०१३,९२६	८६४,६५४
१. सर्तिफिकेट अफ डिपोजिट		
२. अन्तर बैंक / वित्तीय संस्था कर्जा		
३. अन्य	४,०१३,९२६	८६४,६५४
जम्मा	१,६८९,००५,६५९	५,२४,२३८,३५३

विवरण	यस वर्ष रू.	गत वर्ष रू.
क. निक्षेप दायित्वमा	९,३२,९७७,०९६	३३१,९४४,४९०
१. मूहती निक्षेप	५०७,२३६,६४०	१८७,५५७,४२४
१.१ स्वदेशी मूद्रा	५०७,२३६,६४०	१८७,५५७,४२४
१.२ विदेशी मूद्रा		
२. बचत निक्षेप	२२४,०४१,७३७	९९,५१३,८९२
२.१ स्वदेशी मूद्रा	२२४,०४१,६७३	९९,५१२,५४१
२.२ विदेशी मूद्रा	६४	१,३५१
३. मागेको बचत तिर्नुपर्ने निक्षेप	२०१,६९८,७१८	४४,८७३,१७४
३.१ स्वदेशी मूद्रा	२०१,६९८,७१८	४४,८७३,१७४
३.२ विदेशी मूद्रा		
४. सर्टिफिकेट अफ डिपोजिटस्		
ख. कर्जा सापट	१३,४६४,१९४	
१. ऋणपत्र तथा बण्ड		
२. नेपाल राष्ट्र बैंक बाट प्राप्त कर्जा	१०,३७३,३७२	
३. अन्तर बैंक / वित्तीय संस्था कर्जा	३,०९०,८२२	
४. अन्य संगठित संस्था		
५. अन्य कर्जा		
ग. अन्यमा	१९०,५७२	
१. क्रमिक निक्षेपको ब्याज खर्च	१९०,५७२	
जम्मा	९,४६,६३१,८६२	३३१,९४४,४९०

विवरण	यस वर्ष रू.	गत वर्ष रू.
क. बिल्ल खरिद तथा डिस्काउन्ट		
१. स्वदेशी		
२. विदेशी		
ख. कमिशन	६,४६९,८२७	१,१५५,५७९
१. प्रतिपत्र		
२. जमानतपत्र	१,६६५,१३८	३८९,८५२
३. कलेक्सन फी	१८९,४७३	
४. रेमिटेन्स फी	४,६१५,२१६	७६५,७२७
५. क्रेडिट कार्ड		
६. शेयर प्रत्याभूति/निष्काशन		
७. सरकारी कारोबार वापत		
८. इ.प्रा. कमीशन वापत		
९. बट्टा आम्दानी		
ग. अन्य	९७५,२०१	२०,४०४
जम्मा	७,४४५,०२८	१,१७५,९८३



ने.रा.बैं.निर्देशन अनुसूची ४.२१

अन्य सञ्चालन आम्दानी

मिति २०७३ साल श्रावण १ गते देखी २०७४ साल आषाढ मसान्तसम्म

विवरण	यस वर्ष रु.	गत वर्ष रु.
१. सेफ डिपोजिट भल्टको भाडा	६८१,९००	५८७,१२५
२. क्रेडिटकार्ड निष्काशन तथा नवीकरण		
३. ATM कार्ड निष्काशन तथा नवीकरण	३५२,५००	४३३,६१०
४. टेलिक्स/ टि.टि		
५. सेवा शुल्क	८४,३७०,५९१	३४,७६८,००६
६. नवीकरण शुल्क		
७. अन्य	३,०९३,७३१	१६,८५४,६६१
जम्मा	८८,४९८,७२२	५२,६४३,४०१

ने.रा.बैं.निर्देशन अनुसूची ४.२२

सटही घटबढ आम्दानी र नोक्सान

मिति २०७३ साल श्रावण १ गते देखी २०७४ साल आषाढ मसान्तसम्म

विवरण	यस वर्ष रु.	गत वर्ष रु.
(क) विनिमय दरमा भएको फरकबाट	(३८०,१७४)	६१,४११
(ख) विदेशी मुद्रा कारोबारबाट (बट्टा बाहेक)	१६,०२६	(६,२८९)
जम्मा आम्दानी/(नोक्सान)	(३६४,१४८)	५५,१२२

ने.रा.बैं.निर्देशन अनुसूची ४.२३

कर्मचारी खर्च

मिति २०७३ साल श्रावण १ गते देखी २०७४ साल आषाढ मसान्तसम्म

विवरण	यस वर्ष रु.	गत वर्ष रु.
१. तलब	८४,८९६,७१४	२७,१७८,९७६
२. भत्ता	८३,९४३,१९९	२४,०१९,३५९
३. सञ्चयकोषमा थप	७,४२६,४४८	२,४६४,८१९
४. तालिम खर्च	२,४२९,५८९	२८४,००८
७. बीमा	५,६३८,५९५	१,५१७,३१३
८. पेन्सन तथा उपदान व्यवस्था	८,९०७,२४८	६३६,२४०
१०. अन्य	८,९१७,७५६	३,६४६,३०५
क. अतिरिक्त समय भत्ता	१,८९१,६७१	७४५,८२४
ख. बिदा बापतको खर्च	७,०२६,०८५	२,९००,४८१
जम्मा	२०२,१५९,५४९	५९,७४७,०१९



क्र.सं.	विवरण	यस वर्ष रू.	गत वर्ष रू.
१	घरभाडा	३५,३८३,२११	१३,४१८,१७९
२	बत्ती बिजुली र पानी	८,१७८,०७०	२,८२२,३३०
३	मर्मत तथा सम्भार	२,११९,९८१	१,४२०,६८२
	(क) भवन	-	-
	(ख) सवारी साधन	१,१७०,९९६	२३०,५९६
	(ग) कम्प्यूटर्स	६३५,८०७	-
	(घ) मेसिनरी	३१३,०००	-
	(ङ) अन्य	१७८	१,१९०,०८६
४	बीमा	२,४३८,४६३	२,३६२,५३१
५	पोस्टेज , टेलिक्स, टेलिफोन, फ्याक्स	२,५२१,१८९	१,०२९,२६७
६	कार्यालय उपकरण, फर्निचर र सम्भार	२,३३३,०७४	४२८,५२५
७	भ्रमण भत्ता र खर्च	३,३६३,०३४	१७१,८९२
८	मसलन्द र छपाई	५,९२८,१६०	१,७४५,५९२
९	पत्रपत्रिका तथा पुस्तक	२५८,९१०	७९,२५५
१०	विज्ञापन	७७५,२२८	१,७०४,८४३
११	कानूनी खर्च	२,७६२,४३४	१,८९१,३४१
१२	चन्दा	२७१,२१९	४५८,३४६
१३	सञ्चालक समिति सम्बन्धी खर्च	२,०६३,२७८	७१०,४६०
	(क) बैठक भत्ता	१,९५३,७९७	६५९,६००
	(ख) अन्य खर्च	१०९,४८१	५०,८६०
१४	अन्य समिति सम्बन्धी खर्च	१००,८००	-
१५	साधारण सभा सम्बन्धी खर्च	५८१,८०८	३२२,३२५
१६	लेखापरीक्षण सम्बन्धी	२,२१४,२३४	८६४,०१९
	(क) लेखापरीक्षण शुल्क (आन्तरीक ले.प. शुल्क सहित)	१,४९४,१००	८२४,९००
	(ख) अन्य खर्च	७२०,१३४	३९,११९
१७	रकम स्थानान्तरण कमिशन	-	-
१८	स्थिर सम्पत्तीमा ह्रास	३३,५७९,०६६	७,१७७,०८७
१९	पूर्व सञ्चालन खर्च अपलेखन	-	-
२०	शेयर निष्काशन खर्च	-	-
२१	प्राविधिक सेवा सोधभर्ना	५९९,८७७	१,१९४,५८०
२२	मनोरञ्जन खर्च	१,३५४,२३५	१२,४४०
२३	अपलेखन खर्च	१३,७७९,४५१	४,०३०,७५०
	(क) स्थिर सम्पत्ति (w/off)	(३५४,४५८)	-
	(ख) अन्य सम्पत्ति	२,२२९,९२७	-
	(ग) सफ्टवेयर	११,९०३,९८१	४,०३०,७५०
२४	सुरक्षा खर्च	२४,८५०,१९४	७,७९५,२२७



२५	कर्जा सुरक्षण प्रिमियम	६,९४४,३१८	-
२६	कमिशन र डिस्काउण्ट		
२७	अन्य	४१,५०३,८११	८,३५७,२७७
	(क) इन्धन	२,९०९,४२२	१,१००,७६६
	(ख) सरसफाइ खर्च	१,४२९,२३४	२१९,५३७
	(ग) ए.टि.एम सम्बन्धि खर्च	५४२,८६७	४५०,२५४
	(घ) पुजा खर्च	८६,६१७	३०,३४८
	(ङ) जेनेरेटर खर्च	६९१,६१२	५४,९४१
	(च) व्यापार पवर्धन खर्च	६,०४२,१२८	६०७,५३१
	(छ) कम्प्युटर तथा इन्टरनेट	६,०२४,७७२	१,८८८,९८२
	(ज) बैंक चार्ज	१४,६५०	४,४४०
	(ड) सदस्यता तथा नविकरण	२३२,३२१	३७८,८१३
	(झ) Refreshment	९२१,५९४	४४४,६८४
	(ञ) अन्य बैंक सम्बन्धि खर्च	४८०,३१९	७४,८००
	(ट) कार्यालय सम्बन्धि अन्य खर्च	१,३०९,४५५	१,२२७,२२६
	(ठ) आर टि एस खर्च	७२७,३१७	४६९,८८०
	(ड) क्लीयरीङ्ग खर्च	१,२७९,८९३	३१८,३१०
	(ड) मर्जर सम्बन्धि खर्च	९,२८२,३९६	२६७,९८९
	(ढ) जरिवाना र हर्जना	२५,०००	१,००९
	(ण) गैर बैंकिङ्ग सम्पत्ति सम्बन्धि खर्च		७०,२६९
	(त) सवारी साधन सम्बन्धि खर्च (पार्किङ्ग तथा	४२५,१५८	-
	(थ) सम्पत्ति तथा सवारी साधन कर	१,२९७,९८१	
	(द) चिया खर्च	१,३७५,१५३	
	(ध) इन्टर्न खर्च	१२९,६४०	१४७,३६०
	(न) दर्ता तथा नविकरण	२,०४२,२८९	
	(प) कर सम्बन्धि खर्च	१,३१०,८९१	
	(फ) अन्य खर्च	२,९२३,१०२	६००,१३८
	जम्मा	१९३,९०४,०४६	५७,९९६,९४९

ने.रा.बैं. निर्देशन अनुसूची ४.२५
सम्भावित नोक्सानी व्यवस्था
मिति २०७३ साल श्रावण १ गते देखी २०७४ साल आषाढ मसान्तसम्मको

क्र.सं.	विवरण	यस वर्ष रु.	गत वर्ष रु.
१	कर्जा नोक्सानी व्यवस्थामा भएको वृद्धि	१८१,६५९,०७५	३१,४८१,७९४
२	लगानी नोक्सानी व्यवस्थामा भएको वृद्धि		
३	गैर बैंकिङ्ग सम्पत्ति नोक्सानी व्यवस्था		
४	अन्य सम्पत्तिमा गरिएको व्यवस्था	२०,५७४,३४०	३,०९७,२५०
	जम्मा	२०२,२३३,४१५	३४,५७९,०४४



ने.रा.बैं. निर्देशन अनुसूची ४.२६
गैर संचालन आम्दानी/नोक्सान
मिति २०७३ साल श्रावण १ गते देखी २०७४ साल आषाढ मसान्तसम्मको

क्र.सं.	विवरण	यस वर्ष रू.	गत वर्ष रू.
१	लगानी विक्रीबाट आम्दानी/(नोक्सान)	२२,४१४,५७५	२६,९८२,३२०
२	सम्पत्ति विक्रीबाट आम्दानी/(नोक्सान)	३,७८६,८३१	२,२७२,२०८
३	लाभांश	२,८५१,७९९	३१६,५०८
४	नेपाल राष्ट्र बैंकबाट प्राप्त सहूलियत		
	क. तोकिएको शाखाहरुको नोक्सान वापत क्षतिपूर्ति		
	ख. व्याज क्षतिपूर्ति		
	ग. सटही काउन्टर		
५	अन्य	(७७५,५६३)	(२,९७६,६९२)
	क. स्थीर सम्पत्तिको अपलेखन	(२,७२८,४५७)	(२०६,१९१)
	ख. विविध आम्दानी	१,९५२,८९४	(२,७७०,५००)
खुद गैर संचालन आम्दानी/नोक्सान		२८,२७७,५६२	२६,५९४,३४४

ने.रा.बैं. निर्देशन अनुसूची ४.२७
सम्भावित नोक्सानी व्यवस्थाबाट फिर्ता
मिति २०७३ साल श्रावण १ गते देखी २०७४ साल आषाढ मसान्तसम्मको

क्र.सं.	विवरण	यस वर्ष रू.	गत वर्ष रू.
१	कर्जा नोक्सानी व्यवस्थाबाट फिर्ता	-	७२,६४०,११३
२	गैर बैंकिङ्ग सम्पत्ति नोक्सानी व्यवस्थाबाट फिर्ता	-	१८,६४५,९४८
३	लगानी व्यवस्थाबाट फिर्ता	३९६,०७७	४२,३८४,२२१
४	अन्य सम्पत्तिको व्यवस्थाबाट फिर्ता	९६४,३०३	१,२०५,६४३
जम्मा		१,३६०,३८०	१३४,८७५,९२५

ने.रा.बैं. निर्देशन अनुसूची ४.२८
असामान्य कारोवारहरुबाट भएको आम्दानी र खर्च
मिति २०७३ साल श्रावण १ गते देखी २०७४ साल आषाढ मसान्तसम्मको

क्र.सं.	विवरण	यस वर्ष रू.	गत वर्ष रू.
१	अपलेखन भएको कर्जाको असुली	६,९७६,८८४	
२	स्वेच्छिक अवकाश खर्च		
३	असुली हुन नसकेको कर्जाको अपलेखन (४.२८ क)	(१,३६२,८३७)	(३२,६६८,९३१)
४	अन्य खर्च र आम्दानी		
५		
जम्मा		५,६१४,०४७	(३२,६६८,९३१)



क्र.सं.	विवरण	कर्जा प्रकार	अपलेखन गरिएको र कम	धितोको प्रकार तथा रकम	धितो मूल्यात्कनको आधार	कर्जा स्वीकृत गर्ने अधिकारी तह	कर्जा असूलीका लागि भए/गरे का प्रयास	कैफियत
१	हरि प्रसाद धिमिरे		४१,७६८				पत्राचार, ३५ दिने सुचना प्रकाशित र अन्य आवश्यक प्रक्रिया बैंक नियमानुसार	
२	महेश राज रजित		७,३५४					
३	रशमी राज सिक्किार		१,७९०					
४	श्री कृष्ण पौडेल		१५,२०८					
५	चिरन्जीवि खड्का		३,६६१					
६	ईश्वर राज गिरी		६,६६७					
७	नरेन्द्र बाबु आर.सी		१०,८९५					
८	हिमेन्द्र बहादुर/न्हछु प्रधान		३,७४९					
९	शमशेर मास्के		७,४०९					
१०	नरेन्द्र रतन कोईराला		२,७५६					
११	राजेन्द्र प्रसाद मास्के		३०,५१३					
१२	रनेन्द्र बहादुर श्रेष्ठ		७,०२३					
१३	अरुण कुमार खत्री		८२३,४४७					
१४	राजेन्द्र पौडेल		१७,९०५					
१५	ज्ञान बहादुर गुरुड		३८२,६९०					
कूल कर्जा			१,३६२,८३७					

संचालक, कार्यकारी प्रमुख, संस्थापक, कर्मचारी शेयरहोल्डरहरूलाई गएको कर्जा सापट विवरण

मिति २०७३ साल श्रावण १ गते देखी २०७४ साल आषाढ मसान्तसम्मको

खरीद तथा डिस्काउन्ट गरिएका बिलहरू र कर्जा, सापट तथा अधिविक्रममा प्रवाहित कूल रकममध्ये संचालक, कार्यकारी प्रमुख, संस्थापक, कर्मचारी, शेयरहोल्डर र निजहरूको परिवारका सदस्य वा त्यस्ता व्यक्ति जमानी बसेको वा मैनेजिङ एजेन्ट भएको कुनै संस्था वा कम्पनीलाई गएको रकमको विवरण देहाय बमोजिम छ।

संस्थापक र सञ्चालक र कार्यकारी प्रमुख नाम	गत वर्षसम्मको बांकी		यस वर्ष असुली		यस वर्ष थप कर्जा	आषाढ मसान्तसम्म बांकी	
	सांवा	व्याज	सांवा	व्याज		सांवा	व्याज
(क) सञ्चालक							
१.							
२.							
(ख) कार्यकारी प्रमुख							
१.							
२.							
(ग) संस्थापक							
१.							
२.							
३.							
४.							
(घ) कर्मचारी							
१.							
२.							
(ङ) शेयरधनीहरू							
१.							
२.							
जम्मा	-	-	-	-	-	-	-

Capital Adequacy Table
At the month end of Ashad, 2074
(Rs. in '000)

1.1 RISK WEIGHTED EXPOSURES		Current Period
a	Risk Weighted Exposure for Credit Risk	16,389,794
b	Risk Weighted Exposure for Operational Risk	585,147
c	Risk Weighted Exposure for Market Risk	246
Total Risk Weighted Exposures (Before adjustments of Pillar II)		16,975,187
Adjustments under Pillar II		
SRP 6.4a (5)	Select answer of SRP 6.4a (5) in SRP sheet	-
SRP 6.4a (6)	Add% of the total deposit due to insufficient Liquid Assets	-
SRP 6.4a (7)	Answer the question SRP 6.4a (7) in SRP sheet	-
SRP 6.4a (9)	Answer the question SRP 6.4a (9) in SRP sheet	-
SRP 6.4a (10)	Answer the question SRP 6.4a (9) in SRP sheet	-
Total Risk Weighted Exposures (After Bank's adjustments of Pillar II)		16,975,187
1.2 CAPITAL		Current Period
(A) Core Capital (Tier 1)		2,525,502
a	Paid up Equity Share Capital	2,008,878
b	Irredeemable Non-cumulative preference shares	-
c	Share Premium	-
d	Proposed Bonus Equity Shares	-
e	Statutory General Reserves	460508
f	Retained Earnings	(241440)
g	Un-audited current year cumulative profit/(loss)	-
h	Capital Redemption Reserve	-
i	Capital Adjustment Reserve	363,001
j	Dividend Equalization Reserves	-
k	Other Free Reserve	127,829
l	Less: Goodwill	3,145
m	Less: Deferred Tax Assets	120,130
n	Less: Fictitious Assets	-
o	Less: Investment in equity in licensed Financial Institutions	-
p	Less: Investment in equity of institutions with financial interests	70,000
q	Less: Investment in equity of institutions in excess of limits	-
r	Less: Investments arising out of underwriting commitments	-
s	Less: Reciprocal crossholdings	-
t	Less: Purchase of land & building in excess of limit and unutilized	-
u	Less: Other Deductions	-
Adjustments under Pillar II		
SRP 6.4a(1)	Answer the question SRP 6.4a (1) in SRP sheet	
SRP 6.4a(2)	Answer the question SRP 6.4a (2) in SRP sheet	
(B) Supplementary Capital (Tier 2)		202,911
a	Cumulative and/or Redeemable Preference Share	-
b	Subordinated Term Debt	-
c	Hybrid Capital Instruments	-
d	General loan loss provision	180,260
e	Exchange Equalization Reserve	333



f	Investment Adjustment Reserve	22,318
g	Assets Revaluation Reserve	-
h	Other Reserves	-
Total Capital Fund (Tier I and Tier II)		2,728,413
1.3 CAPITAL ADEQUACY RATIOS		Current Period
Tier 1 Capital to Total Risk Weighted Exposures (After Bank's adjustments of Pillar II)		14.88%
Tier 1 and Tier 2 Capital to Total Risk Weighted Exposures(After Bank's adjustments of Pillar II)		16.07%

ने.रा.बैं.निर्देशन अनुसूची ४.३० (क)

Risk Weighted Exposure for Credit Risk

At the month end of Ashadh, 2074
(Rs. in '000)

A. Balance Sheet Exposures	Book Value	" Specific Provision "	Eligible CRM	Net Value	Risk Weight	" Risk Weighted Exposures "
	a	b	c	d=a-b-c	e	f=d*e
Cash Balance	355,326	-	-	355,326	0%	-
Balance With Nepal Rastra Bank	996,049	-	-	996,049	0%	-
Gold	24	-	-	24	0%	-
Investment in Nepalese Government Securities	583,450	-	-	583,450	0%	-
All Claims on Government of Nepal	17,193	-	-	17,193	0%	-
Investment in Nepal Rastra Bank securities	-	-	-	-	0%	-
All claims on Nepal Rastra Bank	-	-	-	-	0%	-
Claims on domestic banks that meet capital adequacy requirements	3,315,907	-	-	3,315,907	20%	663,181.30
Claims on Domestic Corporates	5,879,705	-	451,125	5,428,580	100%	5,428,579.82
Claims on Foreign Corporates (ECA 0-1)	-	-	-	-	20%	-
Claims on Foreign Corporates (ECA 2)	-	-	-	-	50%	-
Claims on Foreign Corporates (ECA 3-6)	-	-	-	-	100%	-
Claims on Foreign Corporates (ECA 7)	-	-	-	-	150%	-
Regulatory Retail Portfolio (Not Overdue)	4,796,630	-	263,568	4,533,062	75%	3,399,796.83
Claims fulfilling all criterion of regularity retail except granularity	-	-	-	-	100%	-
Claims secured by residential properties	1,677,439	-	-	1,677,439	60%	1,006,463.70
Claims not fully secured by residential properties	-	-	-	-	150%	-
Claims secured by residential properties (Overdue)	53,539	5,377	-	48,162	100%	48,162.43
Claims secured by Commercial real estate	-	-	-	-	100%	-
Past due claims (except for claims secured by residential properties)	524,064	285,236	-	238,828	150%	358,242.36
High Risk claims	2,691,013	-	86,679	2,604,333	150%	3,906,500.02
Investments in equity and other capital instruments	314,894	-	-	314,894	100%	314,894.31
Investments in equity and other capital instruments	89,436	-	-	89,436	150%	134,153.25
Staff loan secured by residential property	63,374	-	-	63,374	60%	38,024.58
Interest Receivable/claim on government securities	5,001	-	-	5,001	0%	-
Cash in transit and other cash items in the process of collection	35	-	-	35	20%	7.04
Other Assets (as per attachment)	1,549,286	1,104,816	-	444,470	100%	444,470.38
TOTAL (A)	22,912,367	1,395,428	801,372	20,715,566		15,742,476.01



B. Off Balance Sheet Exposures	Book Value	" Specific Provision "	Eligible CRM	Net Value	Risk Weight	" Risk Weighted Exposures"
Revocable Commitments				-	0%	-
Bills Under Collection				-	0%	-
Forward Exchange Contract Liabilities				-	10%	-
LC Commitments With Original Maturity Upto 6 months domestic counterparty				-	20%	-
Foreign counterparty (ECA Rating 0-1)				-	20%	-
Foreign counterparty (ECA Rating 2)				-	50%	-
Foreign counterparty (ECA Rating 3-6)				-	100%	-
Foreign counterparty (ECA Rating 7)				-	150%	-
LC Commitments With Original Maturity Over 6 months domestic counterparty				-	50%	-
Foreign counterparty (ECA Rating 0-1)				-	20%	-
Foreign counterparty (ECA Rating 2)				-	50%	-
Foreign counterparty (ECA Rating 3-6)				-	100%	-
Foreign counterparty (ECA Rating 7)				-	150%	-
Bid Bond, Performance Bond and Counter guarantee domestic counterparty	119,329		18,404	100,925	50%	50,463
Advance Payment Guarantee	10,000		500	9,500	100%	9,500
Financial Guarantee				-	100%	-
Acceptances and Endorsements				-	100%	-
Irrevocable Credit commitments (short term)	877,628			877,628	20%	175,526
Irrevocable Credit commitments (long term)	521,628			521,628	50%	260,814
Other Contingent Liabilities	145,015			145,015	100%	145,015
Unpaid Guarantee Claims	3,000			3,000	200%	6,000
TOTAL (B)	1,676,600	-	18,904	1,657,697		647,318
Total RWE for credit Risk Before Adjustment (A) +(B)	24,588,967	1,395,428	820,275	22,373,263		16,389,794
<i>Adjustments under Pillar II</i>						
Answer the question SRP 6.4a (3) in SRP S.						-
Answer the question SRP 6.4a (4) in SRP S.						-
Total RWE for Credit Risk after Bank's adjustments under Pillar II	24,588,967	1,395,428	820,275	22,373,263	-	16,389,794
Irrevocable Credit commitments (short term)	877,627.87		-	877,627.87	20%	175,525.57
Irrevocable Credit commitments (long term)	521,628.19		-	521,628.19	50%	260,814.09
Other Contingent Liabilities	62,632.56		-	62,632.56	100%	62,632.56
Unpaid Guarantee Claims	3,000.00		-	3,000.00	200%	6,000.00
TOTAL (B)	1,594,217.12	-	18,903.50	1,575,313.62		564,934.73
Total RWE for credit Risk Before Adjustment (A) +(B)	24,406,693.89	1,321,227.73	820,275.32	22,265,190.84		16,274,373.01
<i>Adjustments under Pillar II</i>						
Answer the question SRP 6.4a (3) in SRP S.						-
Answer the question SRP 6.4a (4) in SRP S.						-
Total RWE for Credit Risk after Bank's adjustments under Pillar II	24,406,693.89	1,321,227.73	820,275.32	22,265,190.84		16,274,373.01
Irrevocable Credit commitments (short term)	877,627.87		-	877,627.87	20%	175,525.57
Irrevocable Credit commitments (long term)	521,628.19		-	521,628.19	50%	260,814.09
Other Contingent Liabilities	62,632.56		-	62,632.56	100%	62,632.56
Unpaid Guarantee Claims	3,000.00		-	3,000.00	200%	6,000.00
TOTAL (B)	1,594,217.12	-	18,903.50	1,575,313.62		564,934.73
Total RWE for credit Risk Before Adjustment (A) +(B)	24,406,693.89	1,321,227.73	820,275.32	22,265,190.84		16,274,373.01
<i>Adjustments under Pillar II</i>						
Answer the question SRP 6.4a (3) in SRP S.						-
Answer the question SRP 6.4a (4) in SRP S.						-
Total RWE for Credit Risk after Bank's adjustments under Pillar II	24,406,693.89	1,321,227.73	820,275.32	22,265,190.84		16,274,373.01



क्र. सं.	विवरण	सुचकाङ्क	आ.ब.	आ.ब.	आ.ब.	आ.ब.	आ.ब.	आ.ब.
			२०६८/०६९	२०६९/०७०	२०७०/०७१	२०७१/०७२	२०७२/०७३	२०७३/०७४
१.	खुद नाफा र कुल आम्दानी प्रतिशत	प्रतिशत	-५९.५३%	-३७.०१%	-२८.३८%	३९.०३%	२७.३५%	९.८१%
२.	प्रति शेयर आम्दानी	रु.	-०.३८%	-१२.४२%	-१०.१६%	१७.२७%	१७.२४%	८.७१%
३.	प्रति शेयर बजार मूल्य	रु.	११२.००	१०९.००	१५८.००	१५५.००	१५२.००	७८.००
४.	मूल्य आम्दानी अनुपात (PE Ratio)	अनुपात	-	(८.७७)	(१५.५४)	९.१५	८.८२	८.९५
५.	शेयर पुँजीमा लाभांश	प्रतिशत	-	-	-	-	-	-
६.	शेयर पुँजीमा नगद लाभांश भुक्तानी	प्रतिशत	-	-	-	-	-	-
७.	व्याज आम्दानी र कर्जा तथा सापट	प्रतिशत	१६.९१%	१३.६८%	९.८१%	१०.८२%	१०.७५%	१४.००%
८.	कर्मचारी खर्च र कुल सञ्चालन खर्च	प्रतिशत	७.३८%	११.४५%	१०.९३%	१२.२६%	१३.२९%	१५.०६%
९.	कुल निक्षेप तथा सापटीमा व्याज खर्च	प्रतिशत	१२.७७%	१०.९७%	७.७३%	७.०७%	५.९५%	७.६५%
१०.	सटही घटबट आम्दानी र कुल आम्दानी	प्रतिशत	-	-	-	-	-	-
११.	कर्मचारी बोनस र कुल कर्मचारी खर्च	प्रतिशत	-	-	-	२६.६९%	३३.८८%	१२.३६%
१२.	खुद नाफा र कर्जा सापट	प्रतिशत	-१५.३९%	-७.०९%	-३.५४%	४.११%	२.९९%	१.१७%
१३.	खुद नाफा र कुल सम्पत्ति	अनुपात	-६.८०%	-३.३५%	२.४०%	२.८९%	२.१२%	०.८२%
१४.	कुल कर्जा र निक्षेप	प्रतिशत	४९.६८%	५१.८९%	७०.८०%	७२.९६%	७२.९६%	८७.२४%
१५.	कुल सञ्चालन खर्च र कुल सम्पत्ति	प्रतिशत	२.८८%	३.३३%	२.५८%	१.८६%	१.५८%	१.८७%
१६.	जोखिम भारत सम्पत्तिमा पुँजीकोषको पर्याप्तता							
क)	प्राथमिक पुँजी	प्रतिशत	१२.४३%	१३.०१%	१२.५६%	१३.१२%	१२.८२%	१४.८८%
ख)	पुरक पुँजी	प्रतिशत	१.२१%	०.५७%	०.७१%	०.८१%	१.०१%	१.२०%
ग)	कुल पुँजी कोष	प्रतिशत	१३.६४%	१३.५८%	१३.२८%	१३.९३%	१३.८३%	१६.०७%
१७.	तरलता (CRR)	अनुपात	९.६६	५.७२	४.७०	५.००	५.१०	५.३१
१८.	निष्कृत्य कर्जा र कुल कर्जा	प्रतिशत	१८.४१%	१७.२७%	९.७४%	२.५०%	०.७९%	३.७९%
१९.	आधार दर				९.२३%	१०.८५%	९.०१%	१२.३१%
२०.	व्याज दर अन्तर (Weighted Average Interest Rate Spread)	प्रतिशत	३.७८%	४.८९%	५.१८%	४.७२%	४.२९%	४.८९%
२१.	बुक नेटवर्थ	रु.	७७	६८	५८	७५	९२	१३६
२२.	कुल शेयर	संख्या	६,८१८,२५०	९,१६७,७४१	९,१७०,७४१	९,१७०,७४१	९,१७०,७४१	२०,०८८,७८५
२३.	कुल कर्मचारी	संख्या	१०३	११२	१०८	११६	१३१	४५६



लुम्बिनी विकास बैंक लि.

प्रमुख लेखा सम्बन्धी नीति

१. सामान्य जानकारी

१.१.

लुम्बिनी विकास बैंक लि., (यसपछि बैंक भनिएको छ) मिति जुलाई १७, २००७ सालमा कम्पनी ऐन २०६३ अन्तर्गत संस्थापित भएको सीमित दायित्व भएको कम्पनी हो । यसको केन्द्रिय कार्यालय डिल्लीबजार, वडा नं. ३०, काठमाण्डौंमा रहेको छ । यो बैंकको शेयर नेपाल धितोपत्र विनिमय बजार लिमिटेडमा सूचिकृत छ । नेपाल राष्ट्र बैंक बाट राष्ट्रियस्तरको 'ख' वर्गको विकास बैंकको ईजाजतपत्र प्राप्त गरी मिति अक्टोबर ४, २००७ देखि विकास बैंकले प्रदान गर्ने कार्य तथा सेवाहरु प्रदान गर्दै आएको छ ।

१.२. सहायक कम्पनी

बैंकको सहायक कम्पनीको रूपमा रहेको भिबोर क्यापिटल लि. मा शतप्रतिशत लगानी रहेको छ । भिबोर क्यापिटल लि. मिति फरवरी १०, २०१० मा कम्पनी ऐन बमोजिम पब्लिक लिमिटेड कम्पनीको रूपमा दर्ता रहेको छ । उक्त कम्पनीले धितोपत्र सम्बन्धी कारोबार गर्न ईजाजतपत्र लिई सोही बमोजिम मर्चेन्ट बैंकिङ्ग सम्बन्धी कार्य गर्दै आईरहेको छ । भिबोर क्यापिटल लि. ले २०१० ई.सं. देखि व्यवसायिक कारोबार शुरु गरेको र हाल उक्त कम्पनीको रजिष्टर्ड कार्यालय थापाथली, काठमाडौंमा रहेको छ । उक्त कम्पनी नेपाल धितोपत्र विनिमय बजारमा सूचिकृत भएको छैन ।

१.३. साविक सोसाइटी डेभलपमेन्ट बैंक लि. सागको मर्जर :

साविकका भिबोर विकास बैंक लि. तथा सोसाइटी डेभलपमेन्ट बैंक लि. एक आपसमा गाभिई भिबोर सोसाइटी डेभलपमेन्ट बैंक लि. को नामबाट मिति ०१ सेप्टेम्बर २०१६ देखि एकिकृत बैंकिङ्ग कारोबार गरिआएको छ । उक्त गाभने गाभने प्रक्रियामा सम्पत्ति दायित्व मूल्यांकनकर्ताबाट प्राप्त प्रतिवेदन बमोजिम शेयर आदान प्रदान अनुपात १०० (भिबोर विकास बैंक लि.) बराबर १०० (सोसाइटी डेभलपमेन्ट बैंक लि.) रहेको छ ।

गाभने गाभने दुवै संस्थाको लेखाहरु मिति ०२ सेप्टेम्बर २०१६ मा विधिवत् रूपमा एकिकरण भएको । मर्जर पश्चात बैंकको व्यवसायमा सन्तोषजनक प्रगति हासिल भएको देख्न सकिन्छ ।

१.४. साविक लुम्बिनी फाईनान्स एण्ड लिजिङ्ग कं. लि. संगको मर्जर :

साविकका भिबोर सोसाइटी डेभलपमेन्ट बैंक लि. तथा लुम्बिनी फाईनान्स एण्ड लिजिङ्ग कं. लि. एक आपसमा गाभिई लुम्बिनी विकास बैंक लि. को नामबाट मिति ०८ जुलाई २०१७ देखि एकिकृत बैंकिङ्ग कारोबार गरिआएको छ । उक्त गाभने गाभने प्रक्रियामा सम्पत्ति दायित्व मूल्यांकनकर्ताबाट प्राप्त प्रतिवेदन बमोजिम शेयर आदान प्रदान अनुपात १०० (भिबोर सोसाइटी डेभलपमेन्ट बैंक लि.) बराबर ८० (लुम्बिनी फाईनान्स एण्ड लिजिङ्ग कं. लि.) रहेको छ ।

गाभने गाभने दुवै संस्थाको लेखाहरु मिति ०९ जुलाई २०१७ मा विधिवत् रूपमा एकिकरण भएको । मर्जर पश्चात बैंकको व्यवसायमा उल्लेख्य प्रगति हासिल भएको देख्न सकिन्छ ।

१.५ आर्थिक वर्ष :

बैंक तथा सहायक कम्पनीको आर्थिक वर्ष श्रावण १, २०७३ (तदनुसार १६ जुलाई २०१६) मा सुरु भई आषाढ ३१, २०७४ (तदनुसार १५ जुलाई २०१७) मा समाप्त भएको छ र सोहि मितिको वित्तिय अवस्था यस वार्षिक प्रतिवेदन भित्र समाविष्ट गरिएको छ ।



२. मुख्य क्रियाकलापहरू :

२.१ बैंकले मुख्य रूपमा बैंकिङ्ग सम्बन्धी कार्य गर्दै आएको छ जसमा निक्षेप संकलन, कर्जा प्रवाह, रकम रकमान्तर, ट्रेड फाईनान्स, कार्डहरू लगायत रहेका छन् र यसलाई बैंकले आफ्नो शाखाको नेटवर्क, एटिएम, मोवाईल बैंकिङ्ग, ईन्टरनेट जस्ता प्रविधि मार्फत परिचालन गरिआएको छ।

२.२. बैंकको सहायक कम्पनी भिबोर क्यापिटल लि. ले मर्चेन्ट बैंकिङ्ग तथा ईन्भेष्टमेन्ट बैंकिङ्ग सेवा प्रदान गर्दै आईरहेको छ जसमा धितोपत्र निष्काशन, पोर्टफोलियो व्यवस्थापन, अण्डरराईटिङ्ग, धितोपत्र ट्रस्टी, शेयर रजिष्ट्रार सेवा, डिपोजिटरी पार्टिसिपेन्ट, म्युचुवल फण्ड सेवा, केन्द्रिय निक्षेप प्रणालीको सदस्यको रूपमा प्रदान गर्ने सेवाहरू रहेको छ।

३. संचालक समितिबाट बैंकको वार्षिक वित्तीय विवरणको स्वीकृति :

३.१ बैंक संचालक समितिको मिति २०७५/०३/०१ मा बसेको संचालक समितिको बैठकबाट वार्षिक वित्तीय विवरण पारित भई आगामी साधारण सभामा स्वीकृतिको लागि प्रस्ताव पेश गर्ने निर्णय भएको छ।

४. लेखाकृतको आधार / अनुपालना सम्बन्धी प्रतिवद्धता :

४.१: नेपाल राष्ट्र बैंकबाट ईजाजतपत्र प्राप्त संस्थाहरूका लागि नेपाल चार्टर्ड एकाउन्टेन्ट्स संस्थाद्वारा जारी “Nepal Financial Reporting Standards (NFRS)” लागू गर्ने सन्दर्भमा “NFRS Migration Guidelines to Banks and Financial Institutions” सूचना जारी भएको छ। यस अनुसार ईजाजतपत्र प्राप्त संस्थाहरूले नेपाल राष्ट्र बैंकको नियमन व्यवस्था भित्र रहि NFRS मा आधारित वित्तीय विवरणहरू तयार गर्नुपर्ने हुन्छ। बैंक तथा Groupको आर्थिक वर्ष २०७३/७४ को वित्तीय विवरणहरू NFRS मा आधारित भएर तयार गरिएको छैन। बैंक तथा Groupको आर्थिक वर्ष २०७३/७४ को वित्तीय विवरणहरू नेपाल राष्ट्र बैंकको एकीकृत निर्देशिकामा तोकिएको ढाँचा (format) अनुसार प्रस्तुत गरिएको छ र बैंक तथा वित्तीय संस्था सम्बन्धी ऐन तथा कम्पनी ऐनमा भएको व्यवस्थाहरूको अनुपालना गरिएको छ।

४.२ : नेपाल राष्ट्र बैंकबाट जारी एकीकृत निर्देशनमा उल्लेखित ढाँचामा बैंकको वित्तीय विवरण तयार गरिएको छ जुन बैंक तथा वित्तीय संस्था सम्बन्धी ऐन २०६३ तथा कम्पनी ऐन २०६३ को प्रावधान बमोजिम रहेको छ।

४.३ : माथी बुँदा नं. ४.२ मा उल्लेख नभएका अन्य विवरणहरू Generally Accepted Accounting Principles (GAAP), Nepal Accounting Standards (NAS) अन्तर्गत तयार गरिएको छ।

४.४ : बैंक तथा सहायक कम्पनीले तयार गरेको विवरणहरू नियमनकारी निकायले अन्यथा तोकेको ढाँचाहरू बाहेक एकरूपतामा रहेको छ।

४.५ : लेखा सम्बन्धी नीतिहरू अन्यथा उल्लेख गरिए बाहेक हरेक वर्ष एकरूपताले लगातार/“निरन्तर रूपमा” लागू गरि आएको छ।

५. लेखाङ्कनको आधार

५.१. संलग्न वित्तीय विवरण ऐतिहासिक लागतको आधारमा नेपाली रुपैयाँमा तयार पारिएका छन्।

५.२. नेपाल लेखा मापदण्ड तथा सर्वमान्य लेखानीति अनुरूप वित्तीय विवरणहरू तयार पार्दा केही संवेदनशिल लेखा अनुमानहरू गर्नुपर्ने हुन्छ। वित्तीय विवरण तयार पार्दा व्यवस्थापन पक्षले वासलात मितिमा केही लेखाजन्य सम्पत्ति, दायित्व, संभावित दायित्व तथा प्रतिवेदन वर्षभित्रका आमदानी/खर्च अनुमान गर्नुपर्ने तथा लेखा नीतिहरू लागू गर्ने क्रममा व्यवस्थापन पक्षले स्वविवेकको पनि प्रयोग गर्नुपर्ने हुनाले सोही अनुसार गरिएको छ।

५.३. विगत वर्षको अंकहरू साविक भिबोर विकास बैंक लि. को मात्र रहेको र साविक सोसाइटी डेभलपमेन्ट बैंक लि. तथा लुम्बिनी फाईनान्स एण्ड लिजिङ्ग कं. लि. को वित्तीय विवरण मर्जरको दिनको छुट्टाछुट्टै पेश भएको छ।

६. लेखा नीतिहरू :

वित्तीय विवरण तयार गर्ने क्रममा उपयोगमा ल्याइएका प्रमुख लेखा नीतिहरू निम्न प्रकार रहेका छन्। अन्यथा उल्लेख

नभएसम्म यिनै लेखा नीतिहरु वर्षभरी एकरूपले प्रयोग गरिएको छ ।

क) पूँजी

अ) साधारण जगेडा :

बैंक तथा वित्तीय संस्था सम्बन्धि ऐन, २०७३ को दफा ४४ बमोजिम बैंकले समीक्षा वर्षको खुद मुनाफाबाट २० प्रतिशत रकम साधारण जगेडा कोषमा सार्ने नीति रहेको छ ।

आ) सटही घटबढ कोष :

बैंक तथा वित्तीय संस्था सम्बन्धी ऐन, २०७३ को दफा ४५ बमोजिम बैंकले चालु आर्थिक वर्षको विदेशी मुद्राको पुर्नमूल्याङ्कनबाट सिर्जना भएको कुल आम्दानीको २५ प्रतिशत रकम सटही घटबढ कोषमा व्यवस्था गर्नुपर्ने अनुरूप पुर्नमुल्यांकित नाफा/ नोक्सान रकमको २५ प्रतिशत रकम सटही घटबढ कोषमा रकमान्तर गर्ने व्यवस्था गरेको छ ।

इ) स्थगन कर (Deferred Tax)

नेपाल राष्ट्र बैंकबाट जारी एकिकृत निर्देशन नं. ४ अनुसार सम्पूर्ण ईजाजतप्राप्त बैंक तथा वित्तीय संस्थाहरुले स्थगन कर जगेडा तथा स्थगन कर सम्पत्ति बराबर हुनु पर्दछ र सोही निर्देशन अनुसार बैंकले स्थगन कर सम्पत्तिमा तोकिए बमोजिमको रकमको व्यवस्था गरेको छ ।

ई) लगानी समायोजन कोष :

विक्रीका लागि उपलब्ध लगानीमा आवश्यक लगानी समायोजन कोष खडा गरिएको छ ।

ख) सम्पत्ति :

बैंकको सम्पत्तिमा नगद, बैंक मौज्दात, लगानी, कर्जा तथा सापट, स्थिर सम्पत्ति, गैर बैकिङ्ग सम्पत्ति तथा अन्य सम्पत्तिहरु रहे को छ । कर्जा तथा सापटमा बिल पर्चेज पनि संलग्न गरिएको छ । बैंकले सम्पत्ति सम्बन्धमा निम्न बमोजिमको लेखा नीति अनुसरण गर्दछ :

अ) कर्जा तथा सापट :

- १) कर्जा तथा सापटको लेखाङ्कन कर्जा प्रवाह भएको समयमा र कर्जा चुक्ता भुक्तानी भएको समयमा *Derecognize* गर्ने गरिएको ।
- २) बिल खरिद तथा डिस्काउन्टलाई कर्जा तथा सापटको रुपमा जब बिल खरिद वा डिस्काउन्ट हुन्छ उक्त समयमा लेखाङ्कन गरि बिल सेटलमेन्ट भएको समयमा *Derecognize* गर्ने गरिएको ।
- ३) कर्जा तथा सापट रकममा कर्जा नोक्सानी व्यवस्था घटाई खुद रकम वासलातमा देखाइएको छ ।
- ४) कर्जा तथा सापटीहरुलाई व्यवस्था नोक्सानी न्युन गरी देखाइएको छ । कर्जाहरुको वर्गीकरण तथा कर्जा र सापटीको सम्भावित नोक्सानीका लागि व्यवस्था नेपाल राष्ट्रबैंकको निर्देशिका अनुरूप गरिएकोछ ।

आ) लगानी

बैंकको लगानीलाई निम्न बमोजिम ३ वटा वर्गहरुमा वर्गिकरण गरिएको छ :

क) भुक्तानी मिति सम्म धारण गर्ने लगानी (Held to Maturity)

भुक्तानी मितिसम्म धारण गर्ने सकारात्मक मनसाय (Positive Intent) र भुक्तानी मितिसम्म धारण गर्न सक्ने क्षमता (Ability to Hold till Maturity) भइ गरिएको लगानी यस वर्गमा पर्दछ । नेपाल सरकारले जारी गरेको ट्रेजरी विल्सहरु तथा नेपाल राष्ट्र बैंकले जारी गरेको विकास तथा बचत ऋणपत्रहरु यस वर्गमा लेखाङ्कन गरिएको छ ।

ख) व्यापारिक लगानी (Held for Trading)

अल्पकालमा मुल्यमा हुने परिवर्तनबाट नाफा आर्जन गर्ने उद्देश्यले गरिएका लगानी यस वर्गमा पर्दछन् ।

(ग) बिक्रीको लागि उपलब्ध लगानी (Available for Sale):

व्यापारिक लगानी (Held for Trading) र भुक्तानी मितिसम्म धारण गर्ने लगानी (Held to Maturity) अन्तर्गत नपर्ने सम्पूर्ण लगानी यस वर्गमा पर्दछन् । यसै अनुरूप सहायक कम्पनी भिबोर क्यापिटल लि. मा गरिएको लगानी तथा अन्य सुचिकृत भएका र नभएका कम्पनीको शेयरहरूमा गरिएको लगानी यस वर्गमा लेखाइकन गरिएको छ । उक्त लगानीहरूमा लगानी समायोजन कोष (Investment Adjustment Reserve) खडा गरिएको छ ।

सम्पूर्ण लगानीहरूको एकिकृत निर्देशानुसार नियमित रूपमा पुनरावलोकन हुने गरिएको छ ।

इ) स्थिर सम्पत्तिमा हास कट्टी नीति :

नेपाल लेखामान ६ बमोजिम स्थिर सम्पत्तिलाई सम्पत्ती प्रयोग गर्न सकिने अवधिका (Expected Useful Life) आधार मा समदर प्रणालीबाट हासकट्टी गरिएको छ । हासकट्टी प्रयोजनका लागि व्यवस्थापनले स्थिर सम्पत्तीको प्रयोग योग्य आयु निम्नानुसार अनुमान गरेको छ ।

सि.नं.	स्थिर सम्पत्ति	अनुमानित जीवन
१	ईक्युपमेन्ट	५ वर्ष
२	फर्निचर/फिक्स्चर तथा फिटिङ्ग	५ वर्ष
३	सवारी साधन	५ वर्ष
४	कम्प्युटर, प्रिन्टर तथा ल्यापटप	५ वर्ष
५	कम्प्युटर सभर	५ वर्ष
६	एटिएम मेशिन	७ वर्ष
७	लिजहोल्ड सम्पत्ति	१० वर्ष वा लिज सम्भौता अवधि जुन घटि हुन्छ ।
८	फ्रिहोल्ड प्रिमिसेस	५० वर्ष

अ) स्थिर सम्पत्तिमा हास कट्टी सम्पत्ति खरिद गरिएको महिनाको दोश्रो महिनाबाट गरिएको छ । स्थिर सम्पत्तिहरू संचित हासकट्टी न्युन (cost less accumulated depreciation) गरी जनाईएका छन् ।

ख) सम्पत्तिहरू खरीद गर्दा सो खरीदमा लागेको प्रत्यक्ष खर्चहरू समेत सोही सम्पत्तिमा पुँजीकृत गर्ने गरिएको छ । संस्थाले कुनै आर्थिक वर्षमा रु.५,००० भन्दा कम मूल्यमा खरिद गरिएका कुनै पनि स्थिर सम्पत्तिको पूँजीकृत नगरी सम्बन्धित शिर्षकमा सिधै खर्च लेख्ने नीति लिएको छ ।

ग) बैंकको स्थिर सम्पत्तिहरूमा गरिएको हासकट्टीलाई "held for sale" मा वर्गिकृत भएको समय वा यदि उक्त सम्पत्ति बिक्री गर्न परेमा, काम नलाग्ने भई निसर्ग गर्नु परेमा वा derecognized गर्नुपरेमा, सम्पत्तिहरूलाई बिक्री गर्ने, निसर्ग गर्ने वा derecognized गर्ने समय सम्म मात्र हासकट्टी गर्ने गरिएको छ ।

घ) कम्प्युटर सफ्टवेयर (Computer Software) खरिद गर्न लागेको लागत र सो सफ्टवेयर प्रयोगमा ल्याउन लागेको खर्चलाई पूँजीकरण गरिएको छ । सो लागत सफ्टवेयरको उपयोगी जीवन (५ वर्ष) मा परिशोधन (Amortized) गरिनेछ ।

ई) स्टेशनरी मौज्जात :

- खरिद गरिएका स्टेशनरी लागतमा देखाई पहिला किनिएको मौज्जात पहिला उपयोग गर्नेनीति अनुरूप नाफा नोक्सान हिसावमा उपयोग गरिएको मौज्जातको आधारमा गर्ने गरिएको छ ।

उ) सुनको सिक्का :

बैंकमा रहेको सुनको सिक्कालाई परल मोलमा लेखांकन गर्ने नीति अवलम्बन गरिएको छ ।



ऊ) कर्मचारी सापटी :

कर्मचारीहरूलाई प्रदान गरिएको सापटी बैंकको कर्मचारी कर्जा सापटी नीति अन्तर्गत रहेको र कर्जा प्रवाह गरिएको समयमा यसलाई recognize गरी भुक्तानीको समयमा derecognize गर्ने गरिएको छ ।

ए) पूर्वभुक्तानी :

ऐ) धरौटी :

- बैंकले सुरक्षण शुल्कको रुपमा सेवा लिने संस्थामा यस प्रकारको धरौटी राख्ने गरिएको छ । जस्तै नेपाल टेलिकम, नेपाल बिद्युत प्राधिकरण आदी ।
- यस प्रकारको धरौटी सेवा निरन्तर रहेको अवस्था सम्म राखिने गरिन्छ ।

ओ) गैर बैकिङ्ग सम्पत्ति :

- बैंकले धितो लिलामबाट बिक्री हुन नसकेको सम्पत्तिहरू नेपाल राष्ट्र बैंकबाट जारी एकिकृत निर्देशनको प्रक्रिया गरी गैर बैकिङ्ग सम्पत्तिको रुपमा सकार गर्ने गरिएको छ ।
- यस प्रकारको सम्पत्ति बिक्री नभए सम्म १००% नोक्सानी ब्यवस्था कायम गर्ने गरिएको छ ।

ग) दायित्वहरू :

अ) सापटी (Borrowing) :

आ) निक्षेप :

निक्षेपलाई प्राप्त भएको समयमा सम्पूर्ण रकम recognize गरी फिर्ता भुक्तानी भएको समयमा derecognize गर्ने गरिएको छ ।

इ) भुक्तानी दिनु पर्ने बिलहरू :

भुक्तानी दिनु पर्ने बिलहरू जारी भएको सम्पूर्ण रकममा recognize गरी भुक्तानीको लागि बैंकमा पेश भई फिर्ता भुक्तानी भएको समयमा derecognize गर्ने गरिएको छ ।

ई) पाकेको ब्याज आम्दानी :

ब्याज गणना दैनिक रुपमा अन्तिम मौज्दातमा गणना गरी ग्राहकको खातामा रकम जम्मा गर्ने दिनमा derecognize गर्ने गरिएको छ ।

उ) अन्य भुक्तानी दिनुपर्ने खर्चहरू :

भुक्तानी दिनुपर्ने खर्चको बिलहरूको ईन्भ्वाईस बैंकमा पेश भएको समयमा भुक्तानी गर्ने गरिन्छ ।

घ) आम्दानी :

अ) ब्याज आम्दानी :

कर्जा तथा सापटीमा ब्याज आयको पहिचान/निर्धारण नेपाल राष्ट्र बैंकको निर्देशिका अनुरूप नगद प्राप्तको आधार (Cash Basis) मा गरिएका छन्, जुन नीति नेपाल लेखामान संगत छैन । ब्याज प्रदान गर्नुपर्ने खाताहरूको ब्याज गणना प्रोदभावि आधार (accrual basis) मा गर्ने गरिन्छ ।

आ) अन्य आम्दानी :

बिवरण	आधार
कर्जामा लिईने शुल्क तथा कमिशन	नगदमा तत्कालै
लगानीमा ब्याज आम्दानी	प्रोदभावि आधार (accrual basis)
ग्यारेन्टीको कमिशन	नगदमा तत्कालै
एटिएम कारोबारको कमिशन	प्रोदभावि आधार (accrual basis)



इं लाभांश आमदानी :

- लाभांश आमदानी प्राप्त हुने अधिकार स्थापित भएपछि लेखाङ्कन गर्ने गरिएको छ ।
- बासिन्दा कम्पनीले घोषणा गरेको नगद लाभांशलाई श्रोतमा करकट्टी गरिए पश्चात् बाँकी रहेको खुद रकमका आधारमा लेखाङ्कन गरिन्छ,

ई. विदेशी विनिमय कारोबार :

- विदेशी विनिमयमा भएका सम्पत्ति तथा दायित्वहरूलाई खरीद बिक्री मुल्यको औसतमा गणना गरी पुर्न मुल्याङ्कन गर्ने गरिएको छ ।
- विदेशी मुद्राको खरीद बिक्री कारोबार गर्दा सटही दर फरकबाट प्राप्त आमदानी तथा नोक्सानलाई Exchange Trading Gain/Loss अन्तर्गत देखाउने गरिएको छ ।
- विदेशी मुद्राको विनिमय दरमा परिवर्तन हुँदा उत्पन्न हुने नाफा वा नोक्सानलाई सटही घटबढ नाफा नोक्सान हिसाबमा देखाउने गरिएको छ । नेपाल राष्ट्र बैंकबाट जारी निर्देशन अनुसार बैंकले सटही घटबढ नाफा नोक्सान हिसाबमा रहेको पुर्नमुल्यांकित नाफा/नोक्सान रकमको २५ प्रतिशत रकम सटही घटबढ कोषमा रकमान्तर गर्ने गरेको छ ।

उ) अपलेखन गरिएका कर्जाहरूको असुली :

- अपलेखन गरिएका कर्जाहरू असुली भएको समयमा असामान्य कारोबारबाट भएको आमदानीको रुपमा लेखांकन गर्ने गरिन्छ ।
- कुल असुली रकमबाट बैंकको कानूनी खर्चहरू, सूचना प्रकाशित खर्चहरू, नेगोशिएसन लगायतका खर्चहरू घटाउने गरिन्छ ।

ऊ) सम्पत्ति निसर्ग/बिक्री गर्दाको नाफा/नोक्सान :

- स्थिर सम्पत्तिबाट सिर्जना हुन सक्ने नाफा नोक्सान रकम निर्धारण गर्दा उक्त स्थिर सम्पत्ति निसर्ग गरिएको समयावधि सम्मको त्स खर्च घटाई बाँकी रहन आएको मूल्यमा उक्त सम्पत्ति निसर्ग गर्दा प्राप्त भएको रकमको फरकबाट निर्धारण गर्ने गरिएको छ । सम्पत्ति निसर्ग गर्दा सिर्जना भएको नाफा नोक्सान रकमलाई बैंकको नाफा नोक्सान हिसाब खातामा देखाउने गरिएको छ ।

ड) खर्चहरू :

अ) ब्याज खर्च :

- स्थानिय मुद्रा तथा विदेशी मुद्रामा लिईएको निक्षेप, ऋणपत्र तथा सापटीमा ब्याज खर्च रहेको छ ।
- यस प्रकारका ब्याजहरू प्रोदभावि आधारमा (accrual basis) लेखांकन गरिने गरिन्छ ।

आ) अपलेखन खर्च :

- नेपाल राष्ट्र बैंकबाट जारी एकिकृत निर्देशन, आयकर ऐन तथा बैंकको आफ्नै नीति भित्र रही खराब वर्गमा वर्गिकृत कर्जाहरू अपलेखन गरिन्छ ।
- असुल उपर हुन नसकेका कर्जाहरू बैंकको कर्जा अपलेखन विनियमावली अन्तर्गत रही अपलेखन गरिन्छ ।

इ) आयकर व्यवस्था :

१) चालु वर्षको कर :

चालु आयकरको गणना गर्दा आयकर ऐन २०५८ (संशोधन सहित) मा गरिएको व्यवस्था बमोजिम चालु वर्षको नाफालाई आधार मानी गणना गरिन्छ ।



२) स्थगन कर :

कर योग्य आय तथा लेखामा देखिने आयको समय अन्तरालबाट हुने भिन्नतालाई स्थगन कर मानी सोको व्यवस्था गरिएको छ । स्थगन कर सम्पत्ति भविष्यमा आर्जन हुने कर योग्य आयबाट उठ्न सक्ने प्रबल सम्भावना तथा यकिन नभएसम्म यस्ता सम्पत्तिलाई सम्पत्तिको रूपमा लेखाङ्कन गर्ने गरिएको छैन । अस्थायी भिन्नताबाट सिर्जना भएको रकमलाई उपयोग गरिएको कारणबाट आउने करयोग्य नाफालाई स्थगन कर सम्पत्तिको रूपमा लेखाङ्कन गरिएको छ ।

च) कर्मचारी सुविधाहरू :

कर्मचारीले गरेको कार्यको आधारमा निजहरूलाई प्रदान गरिने सुविधाहरू निर्धारण गर्ने गरिन्छ ।

अ) सुविधाको प्रकार :

- छोटो अवधिमै भुक्तानी दिने सुविधाहरू : तलव भत्ता, बोनस, अन्य सुविधा
- नोकरी अवधि समाप्त भए पश्चात प्रदान गरिने सुविधाहरू
- बैंकको निर्णयबाट कर्मचारीलाई सेवाबाट हटाउदाँ दिईने सुविधा वा स्वेच्छिक अवकाश लिँदा दिईने सुविधाहरू

आ) कर्मचारीको विदा :

- कर्मचारी सेवा विनियमावलीमा भएको व्यवस्था बमोजिम कर्मचारीले वार्षिक विदा, विरामी विदा, भैपरी आउने विदा, प्रसूति विदा, प्रसूति स्याहार विदा, सट्टा विदाहरू लिन सक्नेछन ।
- घर विदा तथा विरामी विदा अधिकतम ६० दिन सम्म संचित हुने र उक्त दिन भन्दा बढी दिनको विदा बापतको रकम भुक्तानी गर्ने गरिएको छ ।
- विदा बापतको दायित्वको गणना गर्दा बैंक र Group ले Actuarial valuation गरेको छैन ।

इ) उपदानको व्यवस्था :

बैंकको कर्मचारी सेवा विनियमावली अनुसार उपदानको व्यवस्था गरिएको छ ।

ई) कर्मचारी बोनस व्यवस्था :

बोनस ऐन, २०३० बमोजिम कर्मचारी बोनसको व्यवस्था गरिएको छ । बोनस ऐन अनुसार कर तिर्नु अधिको खुद नाफाको १० प्रतिशतका दरले कर्मचारी बोनसको व्यवस्था गर्नुपर्ने व्यवस्था रहेको छ ।

उ) विदा बापतको रकम भुक्तानी :

बैंकको कर्मचारी सेवा विनियमावली अनुसार विदा बापतको रकम भुक्तानीको व्यवस्था गरिएकोछ ।

ऊ) खर्च लेखाङ्कन :

- अल्पकालीन कर्मचारी खर्चको लेखाङ्कन कर्मचारीले सेवा प्रदान गरे पश्चात वा सेवा प्रदान गरेको कारण क्षतिपूर्ति (पारितोषिक) प्राप्त गर्ने अधिकार सिर्जना भए पश्चात गरिन्छ
- सेवा निवृत्त भएपछि भुक्तानी हुने खर्चको लेखाङ्कन कर्मचारीले सेवा प्रदान गरेको कारण त्यस्तो क्षतिपूर्तिहरू (पारितोषिक) प्राप्त गर्ने अधिकारको सिर्जना भएमा गरिन्छ ।

छ) व्यवस्था, संभावित दायित्व तथा संभावित सम्पत्ति :

विगतका कारोबार तथा घटनाका आधारमा वर्तमान समयमा श्रोतको बाह्य प्रवाह हुने निश्चितता रहेको र त्यसका साथै उपयुक्त कारोबार रकमको विश्वासिलो अनुमान गर्न सकिने अवस्थामा बैंकले व्यवस्था गर्ने गर्दछ ।

संभावित जिम्मेवारी रहेको वा कायम जिम्मेवारी श्रोतको बाह्य प्रवाह हुन सक्ने वा सम्भवतः नहुने अवस्थामा संभावित दायित्वको खुलासा गरिन्छ । संभावित जिम्मेवारी वा कायम जिम्मेवारीमा श्रोतको बाह्य प्रवाह हुने अवस्था नरहेको अवस्थामा व्यवस्था तथा खुलासा गरिदैन ।



ज) कर्जाको साँवा तथा ब्याजको असुली :

कर्जामा प्राप्त रकमबाट सामान्यतया पहिले ब्याज असुलउपर गरी तत्पश्चात साँवा असुलउपर गर्ने गरिन्छ। निष्क्रिय कर्जाहरुको पुर्नसंरचना/पुर्नतालिकीकरण गर्ने अवस्थामा २५% ब्याज असुलउपर गरी तत्पश्चात बक्यौता साँवा असुलउपर गर्न सकिन्छ। यस प्रकारको व्यवस्था नेपाल राष्ट्र बैंकबाट जारी निर्देशन अनुरूप रहेको छ।

झ) वासलात मिति पछिका घटनाहरु:

वासलात मिति पछिका घटनाहरु त्यस्ता अनुकूल तथा प्रतिकूल घटनाहरु हुन्, जुन वासलात मितिदेखि वित्तीय विवरण जारी गर्नका लागि स्वीकृत गरिएको मितिका बीच घटित हुन्छन्।

यस वासलात मिति पश्चात घटित सबै सारभूत तथा महत्वपूर्ण घटनाहरुलाई ध्यान दिईएको छ र यसलाई लेखा टिप्पणीमा प्रस्तुत गरिएको छ।

ञ) मर्जर भएका संस्थाहरुको लेखा एकिकरण :

साविकका सोसाइटी डेभलपमेन्ट बैंक लि. तथा लुम्बिनी फाईनान्स एण्ड लिजिङ्ग कं. लि. को मर्जर अघिल्लो दिन अर्थात क्रमशः १ सेप्टेम्बर २०१६ र ८ जुलाई २०१७ सम्मको छुट्टाछुट्टै वित्तीय विवरण तयार गरिएको छ। सम्पूर्ण संस्थाहरुको सम्पत्ति तथा दायित्वको विवरण लुम्बिनी विकास बैंक लि. को वित्तीय विवरणमा एकिकृत गरी समावेश भएको छ। गाभिने संस्थाको नाफा नोक्सान हिसाव छुट्टाछुट्टै तयार गरी जगेडा कोषमा स्थानान्तरण गरिएको छ। गाभिने संस्थाहरुको स्थिर सम्पत्तिहरु कित्तावी मूल्यमा लेखांकन गरिएको छ।

ट) ब्याज गणनाका आधारहरु :

कर्जा र सापटी तथा निक्षेपहरुमा ब्याजको गणना सामान्य वर्षमा ३६५ दिनमा आधारित हुनेछ भने पुनरकर्जाको ब्याज गणना वर्षमा ३६० दिनका आधारमा गरिएकोछ।

गत आ.व.को वित्तीय विवरणमा साविकको भिबोर विकास बैंकको वित्तीय विवरण मात्र संलग्न गरिएको छ। साविकका सोसाइटी डेभलपमेन्ट बैंक लि. तथा लुम्बिनी फाईनान्स एण्ड लिजिङ्ग कं. लि. छुट्टाछुट्टै वित्तीय विवरण तयार गरि लेखापरिक्षण गरिएको छ। यस आ.व. वित्तीय विवरण र गत आ.व. वित्तीय विवरण विच तुलना गर्न मिल्दैन।

लेखासंग सम्बन्धित टिप्पणीहरू

१. साधारण पूँजीको विवरण :

क) चुक्ता पूँजी :

बैंकको आ.व. २०७३/७४ को अन्त्य सम्मको चुक्ता पूँजी रु.२,००,८८,७८ हजार रहेको छ। नेपाल राष्ट्र बैंकले “ख” बर्गको ईजाजतप्राप्त राष्ट्रियस्तरको विकास बैंकहरूका लागि आर्थिक बर्ष २०७४ को अन्त्यसम्ममा चुक्ता पूँजी कम्तीमा रु २ अर्ब ५० करोड पुऱ्याउनुपर्ने व्यवस्था गरेको छ, जुन यस आ.व. मा पुगेको अवस्था छैन।

साविकको भिबोर सोसाइटी डेभलपमेन्ट बैंक लि. तथा लुम्बिनी फाईनान्स एण्ड लिजिङ्ग कं. लि. एक आपसमा गाभ्ने गाभिने क्रममा शेयर आदान प्रदान अनुपात एक बराबर एक (१:१) भएको अवस्थामा नयाँ बनेको लुम्बिनी विकास बैंक लि. को चुक्ता पूँजी रु.२३,७१,७८ हजार कायम हुने थियो। तथापि शेयर आदान प्रदान अनुपात भिबोर सोसाइटीको १०० बराबर लुम्बिनी फाईनान्सको ८० हुन गएको कारण मर्जर पश्चात शेयर आदान प्रदान अनुपातको फरक रकम रु.३६,३०,०० हजार बैंकको जगेडा पूँजीकोषमा लेखाँकन भएको छ। साथै बैंकको मिति २०१७ मई ११ मा बसेको आ.व. २०७२/७३ को नवौं वार्षिक साधारण सभाले मर्जर पश्चातको चुक्ता पूँजीको १०% का दरले हकप्रद शेयर जारी गर्ने निर्णय भएको छ। बैंकको हकप्रद बापत जारी गरेको सम्पूर्ण शेयर बिक्री भई जगेडा पूँजीकोषमा रहेको रकम समेतलाई गणना गर्न सकिने अवस्था भएमा बैंकको चुक्ता पूँजी रु.२,५७,२७,६६ हजार पुग्नेछ, जुन नियमनकारी निकायले दिएको निर्देशन बमोजिमकै चुक्ता पूँजी कायम हुनेछ।

बैंकको पूँजी योजना तथा हाल सम्मको पूँजीको अवस्था निम्न बमोजिम रहेको छ :

(रकम रु. ०००मा)

क्र.सं.	विवरण	पूँजी योजना	हालको अवस्था
१	हालको चुक्ता पूँजी (वासलात बमोजिम)	२,००,८८,७८	२,००,८८,७८
२	हकप्रद शेयर*	२०,०८,८७	१६,४४,०४
३	जगेडा पूँजीकोष (मर्जरबाट आएको)	३,६३,०००	
	जम्मा	२,५७,२७,६६	२,१७,३२,८२

*लेखापरीक्षण प्रतिवेदनको मिति सम्म बैंकले जारी गरेको कुल २०,०८,८७ कित्ता हकप्रद शेयर मध्ये लिलामबाट बिक्री भएको शेयर समेत गणना गर्दा जम्मा १६,४४,०४ कित्ता शेयर बाँडफाँड भैसकेको अवस्था छ। बाँकी रहेको ३,६४,८३ कित्ता संस्थापक शेयर पनि लिलाम बिक्रीको प्रक्रिया भैसकेको छ र उक्त शेयर पनि चुक्ता पूँजीमा थप भै पूँजी बृद्धि हुनेछ।

*शेयर प्रिमियम : बैंकले हकप्रदमा आवेदन नपरेको शेयरहरू लिलाम बिक्री मार्फत बिक्रीको लागि आक्कान गर्दा पहिलो लिलामीमा २,३६,४८९.०३ कित्ता शेयर बिक्री भएको र उक्त बिक्री बाट रु. १,४२,१४ हजार शेयर प्रिमियम प्राप्त भएको छ।

ख) जगेडा पूँजीकोष :

बैंकले मर्जरको लागि नियुक्त सम्पत्ति दायित्व मूल्याँकनकर्ताबाट पेश भएको प्रतिवेदनमा शेयर आदान प्रदान अनुपात भिबोर सोसाइटीको १०० बराबर लुम्बिनी फाईनान्सको ८० निर्धारण भएको थियो। उक्त शेयर आदान प्रदान अनुपातबाट आएको फरक पूँजीलाई आ.व. २०७३/७४ को वित्तीय विवरणमा जगेडा पूँजीकोषमा लेखाँकन गरिएको छ। बैंकको जगेडा पूँजीकोषमा रु.३६,३०,०० हजार रहेको छ जुन आषाढ मसान्त २०७४ को कुल चुक्ता पूँजीको १८.०६% रहेको छ।

ग) कल्स ईन एडभान्स :

आ.व. २०७३/७४ को अन्त्यको वित्तीय विवरणमा कल्स ईन एडभान्समा कुनै रकम रहेको नदेखिएको।

२. जगेडा तथा कोषहरु :

क) साधारण जगेडा कोष

बैंक तथा वित्तीय संस्था सम्बन्धी ऐन, २०७३ को दफा ४४ को व्यवस्था बमोजिम खुद मुनाफाको २०% रकम साधारण जगेडा कोषमा स्थानान्तरण गरिएको छ र यस्तो जगेडा कोषमा चुक्ता पूँजीको दोब्बर नभएसम्म प्रत्येक आर्थिक वर्षको खुद नाफाबाट रकम थप्दै जानु पर्नेछ। यस्तो साधारण जगेडा कोषमा जम्मा भएको रकम राष्ट्र बैंकको पूर्व स्वीकृति नलिई अन्य शीर्षकमा रकमान्तर गर्न वा खर्च गर्न पाइने छैन। बैंकले यस आर्थिक वर्ष २०७४ सम्म साधारण जगेडा कोषमा रु.४६०,५०८हजार स्थानान्तरण गरेको छ।

बैंकको जगेडाको अवस्था निम्न बमोजिम रहेको छ :

(रकम रु.०००मा)

विवरण	रकम
	शुरु मौज्दात
	१०,५०,६५
क) साविकको सोसाइटी डेभलपमेन्ट बैंक लि. बाट स्थानान्तरण	१५,११,३०
ख) साविक लुम्बिनी फाईनान्स एण्ड लिजिङ्ग कं. लि. बाट स्थानान्तरण	१६,९३,०२
ग) नियम बमोजिमको खुद मुनाफाको न्युनतम २०% रकम	३,५०,११
	अन्तिम मौज्दात
	४६,०५,०८

ख) स्थगन कर कोष :

आ.व. २०७३/७४ को वित्तीय विवरणमा बैंकको स्थगन कर कोष रु.१२,०१,३०हजार रहेको छ जसको अवस्था निम्न बमोजिम रहेको छ :

(रकम रु.०००मा)

विवरण	रकम
	शुरु मौज्दात
	४,४०,३५
क) साविकको सोसाइटी डेभलपमेन्ट बैंक लि. बाट स्थानान्तरण	४,८५,२२
ख) साविक लुम्बिनी फाईनान्स एण्ड लिजिङ्ग कं. लि. बाट स्थानान्तरण	५,१५,७८
ग) यो वर्षको जगेडा कोषमा स्थानान्तरण	(२,४०,०५)
	अन्तिम मौज्दात
	१२,०१,३०

ग) लगानी समायोजन कोष :

बैंकले नेपाल राष्ट्र बैंकबाट दिईएको निर्देशन बमोजिम आवश्यक मात्रामा लगानी समायोजन कोषको व्यवस्था गरेको छ। आ.व. २०७३/७४ को वित्तीय विवरणमा बैंकको लगानी समायोजन कोषमा जम्मा रु.२,२३,१७हजार रहेको छ।

(रकम रु.०००मा)

विवरण	रकम
	शुरु मौज्दात
	३२,५१
क) साविकको सोसाइटी डेभलपमेन्ट बैंक लि. बाट स्थानान्तरण	४३८
ख) साविक लुम्बिनी फाईनान्स एण्ड लिजिङ्ग कं. लि. बाट स्थानान्तरण	-
ग) यो वर्ष लगानी समायोजन कोषमा गरिएको व्यवस्था	१,८६,२८
	अन्तिम मौज्दात
	२,२३,१७

यो वर्ष लगानी समायोजन कोष विनियोजित विवरण निम्न बमोजिम रहेको :



क्र.सं.	विवरण	रकम	लगानी समायोजन कोष	कैफियत
१	लगानी-बिक्रीको लागि योग्य	३१,५८,९४	६३,१७	NCHL, कर्जा सूचना केन्द्र तथा भिबोर क्यापिटल लि. को लगानी बाहेक
२	नाडेपमा भएको लगानी	१,६०,००	१,६०,००	सुचिकृत नभएको
जम्मा		३३,१८,९४	२,२३,१७	
घटाउने : सोसाइटी डेभलपेन्ट बैंक लि. बाट सदैँ आएको रकम सहितको शुरु मौज्दात			३६,८९	
लगानी समायोजन कोषमा विनियोजित रकम			१,८६,२८	

घ) सटही घटबढ कोष :

बैंक तथा वित्तीय संस्था सम्बन्धि ऐन, २०७३ को दफा ४५ को व्यवस्था बमोजिम खुद मुनाफाको २५% रकम सटही घटबढ कोषमा स्थानान्तरण गरिएको छ। यो नियम भारतिय मुद्रा बाहेकको अन्य विदेशी मुद्राको सटही गर्दाको पुर्नमूल्यांकन नाफामा लागु हुनेछ। बैंकले यस आर्थिक वर्ष २०७३/७४मागरेको विदेशी मुद्राको कारोबारबाट रु.३८०हजार सटही घटबढ नोक्सानी भएकोले यो कोषमा रकम विनियोजन नगरिएको।

ङ) विशेष जगेडा कोष :

आ.व. २०७३/७४ को वित्तीय विवरणमा बैंकमा रु.५४,७५हजारको विशेष जगेडा कोष रहेको छ। उक्त रकम बैंकले भिबोर सुपर शेयर निक्षेपलाई संस्थापक शेयरमा परिवर्तन गर्दा प्रिमियम बापत लिएको रकम रहेको।

च) प्रस्तावित लाभाँश :

अ) लुम्बिनी विकास बैंक लि. :

आ.व. २०७३/७४ को वित्तीय विवरणमा बैंकको लाभाँश तथा बोनश शेयर वितरण गर्ने कुनै प्रस्ताव नभएको।

आ) सहायक कम्पनी-भिबोर क्यापिटल लिमिटेड :

आ.व. २०७३/७४ को वित्तीय विवरणमा भिबोर क्यापिटल लि. ले लाभाँश तथा बोनश शेयर वितरण गर्ने कुनै प्रस्ताव नभएको।

इ) अन्तरिम लाभाँश :

आ.व. २०७३/७४ मा बैंक तथा सहायक कम्पनीले कुनै पनि अन्तरिम लाभाँश नवाँडेको।

३. नेपाल राष्ट्र बैंकमा रहेको मौज्दात :

आ.व. २०७३/७४ मा नेपाल राष्ट्र बैंकमा रु.९९,६०,४९ हजार नगद मौज्दात रहेको छ। उक्त अवधि सम्म कुनै पनि रकम हिसाब मिलान हुन बाँकी नरहेको।

४. अन्य बैंक तथा वित्तीय संस्था साग रहेको मौज्दात :

आ.व. २०७३/७४ मा अन्य बैंक तथा वित्तीय संस्थामा रु.३,३१,५९,०६ हजार नगद मौज्दात रहेको छ। ती बैंक तथा वित्तीय संस्थाहरुमा जम्मा रु.८हजार हिसाब मिलान रकम रहेको देखिएकोमा उक्त रकम कसैबाट जम्मा भई दावी नभएको रकमको रुपमा रहेको।

क) विदेशी बैंक तथा वित्तीय संस्था साग रहेको मौज्दात :

बैंकको अन्य विदेशी बैंक तथा वित्तीय संस्था सँग कारोबार नभएको।

ख) अन्तर-शाखा हिसाब मिलान:

वासलात मितिमा अन्तर-शाखाको कुनै हिसाब मिलान हुन बाँकी रहेको छैन।



५. कर्जा तथा सापट :

चालु आर्थिक वर्षको अन्त्यमा बैंकको कुल कर्जा रु.१५,६३,९५,८३ हजार रहेको छ । कर्जाको खुद विवरण निम्न बमोजिम रहेको छ :

विवरण	(रकम रु.०००मा)
शुरु मौज्दात	५,२८,४७,०२
मर्जर पश्चात थप	
क) साविकको सोसाइटी डेभलपमेन्ट बैंक लि.	५,९३,४५,४३
ख) साविक लुम्बिनी फाईनान्स एण्ड लिजिङ्ग कं. लि. बाट स्थानान्तरण	२,०१,६६,६७
ग) यो वर्षको नयाँ कर्जा प्रवाह/थप	६,८०,९९,५६
यो वर्षको संकलन	४,४०,६२,८५
अन्तिम मौज्दात	१५,६३,९५,८३

क) कर्जा नोक्सानी ब्यवस्था :

बैंकले नेपाल राष्ट्र बैंकको निर्देशन अनुसार कर्जा वर्गिकरण गरी नोक्सानी ब्यवस्था कायम गरेको छ । तथापि होटल एभरेष्टको कर्जा सम्बन्धमा उक्त ऋणीको ब्याज नियमित भएतापनि २०७२ सालमा गएको भुकम्पका कारण होटल अस्थायी रूपमा संचालनमा नरहेको । उक्त ऋणीलाई अन्य बैंक तथा वित्तीय संस्थाबाट प्रवाहित सहवित्तीयकरण कर्जाको साँवा र ब्याजलाई २०७४/७५ सम्म पर सार्ने गरी स्वीकृति प्रदान भए अनुसारनै बैंकले पनि निज ऋणीको कर्जालाई सक्रिय कर्जाकै रूपमा वर्गिकरण गरी दिन भनि नेपाल राष्ट्र बैंकमा मिति २०७४/०५/२८ मा निवेदन पेश गरेको छ । उक्त ऋणीको कुल कर्जा रकम रु.१० करोड रहेको छ ।

ख) गैह्र बैंकिङ्ग सम्पत्ति :

चालु आर्थिक वर्षमा बैंकको कुल गैह्र बैंकिङ्ग सम्पत्ति जम्मा रु.६५५७९ हजार रहेको, जसको विवरण निम्नानुसार छ :

विवरण	रकम रु.००० मा
शुरु मौज्दात	३,४६,७७
मर्जरबाट थप	
लुम्बिनी फाईनान्स एण्ड लिजिङ्ग कं. लि.	३,०६,३८
सोसाइटी डेभलपमेन्ट बैंक लि.	२,६४
जम्मा	६,५५,७९
घटाउने : यो वर्षमा बिक्री	-
अन्तिम मौज्दात	६,५५,७९

६. बैंकले चालु आर्थिक वर्षमा कुनै पनि सम्पत्तिहरू धितो राखी सापटी लिएको छैन ।

७ लगानी :

क) ब्यापारिक लगानी :

बैंकले धितोपत्र कारोबार लाई मुख्य व्यवसायिक कारोबारको रूपमा नलिएको हुनाले ब्यापारिक लगानी शिर्षकमा कुनै पनि लगानीलाई नराखिएको ।



ख) भुक्तानी मिति सम्म धारण गर्ने लगानी :

चालु बर्षमा बैंकको भुक्तानी मिति सम्म धारण गर्ने लगानी जम्मा रु.५८,३४,५० हजार रहेको र उक्त लगानीको विवरण वित्तीय विवरणको अनुसूची ४.१२-२ मा रहेको ।

ग) बिक्रीको लागि उपलब्ध लगानी :

बिक्रीका लागि उपलब्ध लगानीमा भुक्तानी मितिसम्म धारण हुने लगानी तथा व्यापारिक लगानी बाहेकका लगानी रहेका छन् । नेपाल राष्ट्र बैंकद्वारा जारी एकिकृत निर्देशन नं. ४ र ८ को व्यवस्था बमोजिम यस्ता लगानीहरूलाई नियमित रूपमा बजार मूल्यका आधारमा मापन गरी किताबी मुल्यमा आउने परिवर्तनलाई जगेडा तथा कोषमा समायोजन गर्नुपर्दछ । तथापी बैंकले बिक्रीका लागि उपलब्ध लगानीलाई लागत मुल्यमा क्षय नोक्सानी व्यवस्था समायोजन गरी खुद लागत मुल्यमा प्रस्तुत गरेको छ र यसो गर्नका कारणहरु यस पछिका अनुच्छेदहरुमा प्रस्तुत गरिएको छ ।

एकिकृत निर्देशन नं. ४ को व्यवस्था बमोजिम बिक्रीका लागि उपलब्ध लगानीको २ % बराबर लगानी समायोजन कोषको व्यवस्था गर्नुपर्दछ । यसका अतिरिक्त एकिकृत निर्देशन नं. ८ ले सूचीकृत नभएका लगानीको हकमा थप लगानी समायोजन कोषको व्यवस्था गर्नुका साथै केही लगानीका हकमा पूर्ण छुट प्रदान गरेको छ ।

बैंकले लगानी समायोजन कोषको व्यवस्था गर्नुपर्ने निर्देशनको पूर्ण पालना गर्दै सूचीकृत लगानीका हकमा २ % का दरले तथा सूचीकृत नभएका लगानीका हकमा १०० % का दरले लगानी समायोजन कोषको व्यवस्था गरेको छ । साथै बैंकले सहायक कम्पनीमा गरेको शेयर लगानीका हकमा समेत १०० % का दरले लगानी समायोजन कोषको व्यवस्था गरेको छ । सहायक कम्पनीमा गरेको शेयर लगानीलाई प्राथमिक पूँजी कोष गणना गर्दा घटाईएको छ ।

घ) सहायक कम्पनीमा शेयर लगानी :

चालु बर्ष बैंकले बैंकको सहायक कम्पनी भिबोर क्यापिटल लि. मा रु.७ करोड शेयर लगानी गरेको देखिन्छ, र उक्त लगानी रकम बजार मूल्य नतोकिएको कारण ऐतिहासिक मूल्यमा मूल्यांकन गरिएको छ ।

द. स्थिर सम्पत्ति

क) लिजहोल्ड सम्पत्ति :

लिजहोल्ड सम्पत्तिको सार निम्न बमोजिम रहेको छ :

(रकम रु.००० मा)

विवरण	लिजहोल्ड खर्चहरु
	शुरु मौज्जात
	१,६०,९०
मर्जरबाट थप	
लुम्बिनी फाईनान्स एण्ड लिजिङ्ग कं. लि.	९,८०
सोसाइटी डेभलपमेन्ट बैंक लि.	३१५,९८
जम्मा	४,८६,६८
यो बर्षको थप	१,४७,३९
यो बर्षको परिशोधन(Amortization)	१,१९,५०
	अन्तिम मौज्जात
	५,१४,५७

ख) अपलेखन हुन बाँकी खर्च :

अपलेखन हुन बाँकी खर्चहरुको विवरण निम्न बमोजिम रहेको छ ।

(रकम रु.०००मा)

क्र.सं.	विवरण	बाँकी रहेको मौज्जात
१	सफ्टवेयर	१४,२८
२	ख्याती	३१,४५



साविकको भिबोर विकास बैंक लि. तथा भाजुरतन फाईनान्स एण्ड सेभिङ्ग कम्पनी लि. मर्जरको क्रममा ख्यातीको सृजना भएको अवस्था हो र उक्त रकमलाई नीति बमोजिमनै परिशोधन (Amortization) गरिआएको छ ।

९. अन्य सम्पत्ति :

अन्य सम्पत्तिमा रहेको जम्मा रु.३०,७२,१९ हजार को विस्तृत विवरण अनुसूची १६ मा देखाईएको छ ।

क) स्टक मौज्जात:

बैंकमा वासलात मिति सम्म रु.१८९८ हजारको छपाई तथा मसलन्द मौज्जात रहेको छ । निशर्गयोग्य तथा काम नलाग्ने मौज्जातको विवरण वासलातमा देखाईएको छैन ।

ख) लगानीमा असुल गर्न बाँकी आम्दानी :

वासलात मिति सम्म विकास बण्डमा असुल गर्न बाँकी ब्याजहरु यसमा पर्दछन् ।

ग) कर्जा सापटमा असुलउपर गर्न बाँकी ब्याज :

कर्जामा असुलउपर गर्न बाँकी रहेको ब्याज जम्मा रु.२५,३५,६२ हजार रहेको छ । यस अन्तर्गत कर्जा तथा सापटमा असुलउपर गर्न बाँकी ब्याज अन्तर्गत कर्जा, सापट तथा विल्समा आर्जित भएको तर नगदमा प्राप्त नभैसकेको ब्याज पर्दछ । वर्षान्तमा पाकिसकेको तर नउठेको ब्याजलाई ब्याज मुलतवीमा जनाईएको छ । कर्जा तथा सापटीमा ब्याज आयको पहिचान/निर्धारण नेपाल राष्ट्र बैंकको निर्देशिका अनुरूप नगद प्राप्तिको आधार (Cash Basis) मा गरिएका छन्, जुन नीति नेपाल लेखामानसंग असंगत छ ।

घ) सण्डी डेटर्स तथा ब्यवस्था :

सण्डी डेटर्समा लेना बाँकी खाता रहेको छ । बैंकले साविक कुलेश्वर शाखाको कर्मचारीले आफ्नो पदिय दुरुपयोग गरी नगद हिनामिना गरी अनाधिकृत/गैरकानूनी रुपमा गुड फर चेक जारी गरेकोमा सण्डी डेटर्समा रु.६,४४,५५६ हजार ती कर्मचारीहरु सँग भुक्तानी लिनुपर्ने भनि लेखाकन गरिएको हो । ती कर्मचारीहरु विरुद्ध बैंकिङ्ग कसुर तथा सजाय सम्बन्धी ऐन २०६४ तथा अन्य कानून बमोजिम मुद्धा चलिरहेको अवस्था छ । व्यवस्था गरिएको सण्डी डेटर्सको विवरण निम्न बमोजिम रहेको छ :

व्यवस्था गर्नुको कारण	रकम (रु.०००मा)	कैफियत
ढुकुटीमा रहेको रकम हिनामिना	२,२२,०२	
नविल बैंकमा रहेको बैंक मौज्जातको हिनामिना	५,२२,००	
निक्षेपकर्ताहरुको खाताबाट अनाधिकृत रुपमा रकम निकाली (खर्च गरी) गरेको हिनामिना	११,१२,८५	
कर्जा सीमा अनाधिकृत रुपमा बृद्धि गरि भएको हिनामिना	२,२५,००	
गुडफर पेमेन्ट चेकको भुक्तानी	४२,८१,५७	गत वर्षको भुक्तानी
गुडफर पेमेन्ट चेकको भुक्तानी	८२,११	आ.व. २०७३/७४ को भुक्तानी
जम्मा	६४,४५,५६	

ड) कर्मचारी कर्जा सापट :

बैंकको कर्मचारी सुविधा नीति बमोजिम कर्मचारीहरुलाई विभिन्न प्रकारका कर्जा सुविधाहरु प्रदान गरिएको छ । बैंकको मर्जर पश्चात कर्मचारीमा भएको वृद्धिले कर्मचारी सुविधाको रकममा पनि वृद्धि भएको देख्न सकिन्छ । हाल कर्मचारी सुविधामा वासलात मिति सम्म रु.६,४४,५३ हजार बक्यौता रहेको छ ।

गुडफर पेमेन्ट चेक सँग सम्बन्धित कर्मचारीहरुलाई प्रदान सुविधामा शतप्रतिशत व्यवस्था गरिएको छ ।

च) सानेपा परियोजना :



सानेपा परियोजनाको बाँकी रहेको रकम रु.१,४१,२७ हजार लाई बैंकको नाफा नोक्सान हिसाबमा शतप्रतिशत व्यवस्था कायम गरिएको छ । उक्त परियोजनाको जग्गामा सरकारबाट बाटो विस्तार भएको र सो को क्षतिपूर्तिको लागि जिल्ला विकास समिति, ललितपुरमा निवेदन पेश गरेकोमा उक्त निवेदन अस्विकृत भएको ।

छ) अग्रिम भुक्तानी :

भाडा, बिमा, संचार, सम्पत्ति मर्मत करार आदीमा गरिएको पूर्व भुक्तानी रकमहरु यस पूर्वभुक्तानी खर्च शिर्षक अन्तर्गत पर्दछन । उक्त पूर्वभुक्तानी रकमको विवरण निम्न बमोजिम रहेको छ :

(रकम रु.००० मा)

विवरण	रकम
पूर्वभुक्तानी शिर्षकहरु	
पत्रपत्रिका	३७
बिमा	८२९
वार्षिक मर्मत करार	३०७
Antivirus	३५४
भाडा	२८९५
ईमेल तथा ईन्टरनेट	६०
मोवाईल खर्च	१६६
शेयर रजिष्ट्रार	१२२
अन्य	१८२७
जम्मा	६५९६

ज) प्राप्तिहरु :

बैंकको प्राप्तिहरुशिर्षकको विवरण निम्न बमोजिम रहेको छ ।

(रकम रु.००० मा)

विवरण	रकम
लेना बाँकी	
एटिएम-एनआईबिएल	६०
एससिटि	२७४
विप्रेषण	५५०
जम्मा	८८४

झ) सुनको सिक्का :

वासलात मिति सम्म बैंकले रु.२४ हजार मूल्यको सुनको सिक्का रहेको छ र उक्त सिक्का लाई पुर्नमूल्यांकन गरिएको छैन ।

१०. ऋणपत्र, बण्ड तथा सापटी :

गत आ.व. २०७३/७४ मा बैंकले कुनै पनि ऋणपत्र तथा बण्ड जारी गरेको छैन । बैंकले नेपाल राष्ट्र बैंकबाट रु.३१,९९,७१ हजार रकमको पुर्नकर्जा सुविधा उपभोग गरेको छ ।

११. निक्षेप :

क) विभिन्न निक्षेप दायित्वमा भएको परिवर्तन निम्न बमोजिम रहेको छ :

(रकम रु.०००मा)

बिवरण	रकम
क) ब्याज नआउने खाता	३५,१४,९२
-नेपाली मुद्रा	३५,१४,९२
-विदेशी मुद्रा	-
ख) ब्याज आउने खाता	
-नेपाली मुद्रा	१७,५७,६५,५३
-विदेशी मुद्रा	८०
जम्मा	१७,९२,८०,४५

ख) निक्षेप बिमा :

बैंकले बचत तथा मुद्रति निक्षेपमा रहेको २ लाख रुपैया सम्मको बिमा निक्षेप तथा कर्जा सुरक्षण कोष मार्फत गर्दै आएको छ । बासलातको दिन सम्म बिमा भएको रकम रु.१,३५,८५६ हजार रहेको ।

१२. तिर्न बाँकी रहेको बिलहरू :

यस शिर्षकमा भुक्तानी नभएका म्यानेजर्स चेकहरु रहेकाछन जुन जारी भैसकेको तर बैंकमा भुक्तानीका लागि पेश नभएका चेकहरु हुन् ।

१३. अन्य दायित्वहरू :

बैंकको अन्य दायित्वको बारेमा अनुसूचू ४.७ मा उल्लेख भएको छ र उक्त दायित्वको विवरण निम्न बमोजिम रहेको छ :

क) कर्मचारी बोनस ब्यवस्था :

कर्मचारीको बोनस सम्बन्धमा बोनस ऐन २०३० बमोजिम हुनेछ ।

(रकम रु.०००मा)

बिवरण	रकम
नाफा नोक्सान हिसाव बमोजिमको नाफा	२७,४९,०८
खुद नाफाको १०% को हिसावले कर्मचारी बोनस	२,४९,९२
लुम्बिनी फाईनान्सवाट सारिएको	३८,५३
जम्मा	२,८८,४५

ख) भुक्तानी दिनु पर्ने लाभांश :

भुक्तानी दिन बाँकी लाभांशको विवरण निम्न बमोजिम रहेको छ :

(रकम रु.०००मा)

बिवरण	रकम
आ.व. २०६५/६६ को	५४३
आ.व. २०६८/६९ को	१७,६४
आ.व. २०६५/६६ को	३४२
दावी नपरेको लाभांश	५५०
जम्मा	३१,९८



ग) अन्य :

विभिन्न शिर्षकहरूमा भुक्तानी दिन बाँकी रकम रु.१,८८,५० हजार रहेको छ ।

१४. संभावित सम्पत्ति/दायित्व (बासलात बाहिरको शिर्षक)

क) संभावित सम्पत्ति :

विकास बैंकको कुलेश्वर शाखामा आ.व. २०६८/०६९ मा हुकुटीमा रहेको नगद मौज्जात हिनामिना, अन्य बैंकमा रहेको बैंक मौज्जातको रकम हिनामिना, शाखाको विभिन्न निक्षेपकर्ताहरूको खाताबाट अनधिकृत रूपमा रकम निकाली (खर्चगरी) गरेको हिनामिना र शाखामा रहेको विभिन्न ऋणीहरूको कर्जा सीमा अनधिकृत रूपमा वृद्धि गरी जथाभावी रकम निकाली कुलेश्वर शाखाका तत्कालिन शाखा प्रमुख लगायतबाट बैंकलाई क्षति हुनगएको रकम रु.२१,९९,८७ हजार सम्बन्धमा कुलेश्वर शाखाका तत्कालिन कर्मचारीहरू र सम्बद्ध व्यक्तिहरू विरुद्ध प्रचलित ऐन बमोजिम मुद्दा दायर गरिएको र उक्त मुद्दा श्री पुनरावेदन अदालत पाटनको वाणिज्य ईजलासमा विचाराधिन रहेकोमा हाल उक्त मुद्दा फैसला भैसकेको अवस्था छ । तत्कालिन शाखा प्रमुख लगायतको मिलोमतोबाट नोक्सानी/क्षति हुन गएको उक्त रकम मध्ये ग्राहकहरूको सम्बन्धित खाता समायोजन (सोधभर्ना) पश्चात आ.व. २०६९/७० मा रु.२०,८१,८७ हजार नोक्सानी व्यवस्था लेखाँकन गरिएको छ । उपरोक्त मुद्दा शुरु तहको अदालतबाट फैसला भई नेपाल सरकारबाट पुनः सम्मानित श्री सर्वोच्च अदालतमा पुनरावेदन भै मुद्दा हाल विचाराधिन अवस्थामा रहेको छ ।

ख) संभावित दायित्व :

कुलेश्वर शाखाको गुडफर पेमेन्ट चेक सम्बन्धमा पुनरावेदन अदालत, पाटनबाट भएको फैसलामा गुडफर पेमेन्ट चेक बापतको रकम भुक्तानी गर्नुपर्ने दायित्व बैंकको ठहर्छ भनिएकोमा उक्त चेकधारकहरू सँगको एक सहमति पश्चात ती चेकधारकहरू सँग बैंकले गरेको छुट्टै सम्झौता बमोजिम चेक रकमको ६०% भुक्तानी लिई बाँकी दावी छोडेको र सोही रकमको मात्र व्यवस्था गरिएको छ । बाँकी रहेको ४०% रकम सम्बन्धित कसुरदारहरूबाट भरिभराउ भए पश्चात मात्र चेकधारकहरूलाई भुक्तानी गरिनेछ । तसर्थ उक्त मुद्दा सम्बन्धमा बैंकको कुनै थप दायित्व सिर्जना हुने अवस्था नरहेको । सोही चेकधारकहरू मध्ये चन्द्रागिरी बचत तथा ऋण सहकारी संस्था लिमिटेडले मिति २०७४/०३/२९ मा र नयाँपाटी बचत तथा ऋण सहकारी संस्थाले मिति २०७४/०४/२९ मा काठमाडौं जिल्ला अदालतमा मुद्दा दायर गरी विचाराधिन अवस्थामा रहेको छ । उक्त मुद्दामा के कति रकम माग दावी गरेको हो विगतमा गरेको सम्झौताको मर्म अनुसार स्पष्ट नभएको हुनाले तत् सम्बन्धमा बैंकको दायित्व के कति हुने हो स्पष्ट हुन आएको अवस्था छैन ।

ग) संभावित कर दायित्व :

बासलात मिति सम्म कर कार्यालयले बैंकको २०१५-१६ सम्मको कर चुक्ता प्रमाणपत्र जारी भएको छ । बैंकको २०१५-१६ सम्मको संस्थागत कर दायित्व कर कार्यालयबाट फर्छ्यौट भैसकेको छ । साथै, ठुला करदाता कार्यालयबाट २०१२-१३ सम्मको पुर्ण कर निर्धारण भैसकेको छ । बैंकको बाँकी रहेको चार वर्षको कर निर्धारण सम्बन्धमा ठुला करदाता कार्यालयबाट भएको कर निर्धारणमा चित्त नबुझि बैंकले माथिल्लो निकायमा कर निर्धारण पुनरावलोकनको लागि निवेदन पेश गरेको अवस्था छ र पुनरावलोकनको लागि पेश गरेको रकम रु.१४,५०,१५ विशेषत थप कर, ब्याज तथा जरिवाना रहेको छ । उक्त रकमलाई बैंकले संभावित दायित्वको रूपमा अनुसूची १७ मा पेश गरिएको छ ।

१५. आम्दानी :

क) कर्जा सापटमा ब्याज आम्दानी :

बैंकले कर्जा तथा सापटीमा ब्याज आयको पहिचान/निर्धारण नेपाल राष्ट्र बैंकको निर्देशिका अनुरूप नगद प्राप्तको आधार (Cash Basis) मा गरिएको छ । नेपाल राष्ट्र बैंकबाट जारी एकिकृत निर्देशन नं.४/०७३, बुँदा नं. ५ (१) मा आषाढ महिना सम्ममा पाकेको ब्याज वर्षान्तपछिको साउन १५ गते भित्र प्राप्त भएमा सो रकमलाई बैंकले गत आर्थिक वर्षको नाफा नोक्सान हिसावमा आम्दानी जनाउन पाउने व्यवस्था गरेको छ । उक्त व्यवस्था बमोजिम बैंकले आ.व. २०७३/७४ मा रु.१,९२,०२ हजार लाई ब्याज आम्दानीको रूपमा नाफा नोक्सान हिसावमा थप गरेको छ ।



ख) अन्य ब्याज आम्दानी :

अन्य ब्याज आम्दानीमा रु. ४०,१३ हजार रहेको छ, जुन कर्मचारी कर्जा सुविधा तथा पेशकीमा पाईने ब्याज रहेको छ, र यसको विस्तृत विवरण अनुसूची ४.१८ मा रहेको छ ।

ग) लाभांश आम्दानी :

चालु आ.व. मा बैंकले लाभांश आम्दानी वापत रु. २८,५२ हजार प्राप्त गरेको छ ।

१६ खर्चहरू :

क) संस्थागत कर दर : संस्थागत कर सम्बन्धमा बैंकले वासलातको मिति सम्म बैंकलाई ३०% तथा सहायक कम्पनीलाई २५% कर दर लगाएको छ ।

ख) चालु आयकर : चालु आयकर दर प्रचलित आयकर ऐन २०५८ मा भएको व्यवस्था बमोजिम गणना गरी आयकर व्यवस्था गरिएको छ ।

ग) स्थगन कर : चालु आ.व. मा बैंकको स्थगन कर रु. १२,०१,३० हजार रहेको छ ।

बैंकको आषाढ मसान्त सम्मको अस्थायी फरक तथा स्थगन कर सम्पत्ति/दायित्वको विस्तृत गणना निम्न बमोजिम रहेको छ :

(रकम रु. ०००मा)

सूची	किताबी मूल्य (क)	कर आधार (ख)	अस्थायी फरक (ग=क-ख)	स्थगन कर (३०= गुणन ग)
भौतिक सम्पत्ति	२७,११,२२	२५,२४,१८	(१,८७,०४)	(५६,११)
उपदान व्यवस्था	२२०,०८	-	२२०,०७	६६,०२
विदाको व्यवस्था	१,३५,८५	-	१,३५,८५	४०,७६
सारी आएको नोक्सानी	-	१६,५०,०१	१६,५०,०१	४,९५,००
कर्जा नोक्सानी व्यवस्था	६८,७५,२८	४६,८९,८७	२१,८५,४१	६,५५,६२
जम्मा	९९,४२,४३	८८,६४,०५	४०,०४,३२	१२,०१,३०

स्थगन कर गणना गर्दा मर्जर भएका संस्थाहरूको शुरु मौन्दातलाई पनि ध्यान दिईएको छ ।

(रकम रु. ०००मा)

शुरु मौन्दात	रकम
भिवोर विकास बैंक लि	४,४०,३५
सोसाइटी डेभलपमेन्ट बैंक लि	४,८५,२२
लुम्बिनी फाईनान्स एण्ड लिजिङ्ग कं. लि.	५,१५,७८
जम्मा	१४,४१,३५



१७. तरलता जोखिम विश्लेषण :

क .सं.	बिवरण	१-९० दिन	९१-१८० दिन	१८१-२७० दिन	२७१-३६५ दिन	१ वर्ष भन्दा माथी	कुल रकम
सम्पत्ति							
१	नगद मौज्जात	३५,५३,२६	-	-	-	-	३५,५३,२६
२	बैंकमा रहेको मौज्जात	४,३१,१९,५६	-	-	-	-	४,३१,१९,५६
३	विदेशी बैंकमा लगानी	-	-	-	-	-	-
४	कल रकम	-	-	-	-	-	-
५	नेपाल सरकारको सुरक्षण	-	-	-	-	-	-
६	ने.रा.बैंक षण्डहरु	-	-	-	-	५८,३४,५०	५८,३४,५०
७	अन्तर बैंक तथा लगानी	-	-	-	-	-	-
८	कर्जा तथा सापटी	२,५२,७४,७२	२,५१,३०,२३	१,५७,७२,६१	२,२१,०३,९२	६,८१,१३,३५	१५,६३,९५,८४
९	प्राप्त हुनुपर्ने ब्याज	६,०९,९२	१,३५,२०	२३,८७	१,९२,०६	१५,७४,५७	२५,३५,६२
१०	रिभर्स रिपो	-	-	-	-	-	-
११	एससेप्टेन्स रिसिभेवल	-	-	-	-	-	-
१२	सि.नं. २०,२१ र २२ का सुविधाहरुको भुक्तानी	-	-	-	-	-	-
१३	अन्य	५,३१,५५	४१,८४,५६	-	-	१,१४,३३,४१	१,६१,४९,५२
	कुल सम्पत्ति (क)	७,३०,८९,००	२,९४,४९,९९	१,५७,९६,४८	२,२२,९६,८९	८,६९,५५,८३	२२,७५,८८,२९
दायित्व							
१४	चलती निक्षेपहरु	१,६८,१३	३,३६,२५	५,०४,३८	६,७२,५१	१६,८१,२७	३३,६२,५४
१५	बचत निक्षेप	२४,४७,८०	४८,९५,६०	७३,४३,४०	९७,९१,२०	२,४४,७८,००	४,८९,५५,९९
१६	मुद्धती निक्षेप	४६,६३,११	९३,२६,२१	१३९,८९,३२	१,८७,१७,७१	४,६६,३१,०७	९,३३,२७,४१
१७	डिबेन्चर	-	-	-	-	-	-
१८	सापटीहरु	३१,९९,७१	-	-	-	-	३१,९९,७१
	क) कल/सर्ट नोटिस	-	-	-	-	-	-
	ख) अन्तरबैंक	३१,९९,७१	-	-	-	-	३१,९९,७१
	ग) रिफाईनान्स	-	-	-	-	-	-
	घ) अन्य	-	-	-	-	-	-
१९	अन्य दायित्व तथा ब्यवस्थाहरु	५,५७,४१	११,१४,८३	१६,७२,२४	२२,२९,६६	५५,७४,१४	१,११,४८,२९
	क) सण्डी क्रेडिटर्स	३३,९१	६७,८३	१,०१,७४	१,३५,६६	२,१४,२४	५,५३,३८
	ख) भुक्तानी दिनुपर्ने विल्स	१,२२	२,४४	३,६६	४,८८	९,०१	२१,२१
	ग) भुक्तानी दिनुपर्ने ब्याज	२५,९७	५१,९४	७७,९१	१,०३,८८	२,५९,७०	५,१९,४१
	घ) प्रोभिजन (ब्यवस्थाहरु)	४,२७,७१	८,५५,४३	१२,८३,१४	१७,१०,८६	४२,७७,१४	८५,५४,२९
	ड) अन्य	६८,६०	१,३७,१९	२,०५,७९	२,७४,३९	६,८५,९६	१३,७१,९३
२०	अन्य संस्थालाई भुक्तानी दिन प्रतिबद्धता गरेको	-	-	-	-	-	-
२१	उपभोग भैनसकेको सुविधाहरु	-	-	-	-	-	-
२२	प्रतितपत्र/जमानत	-	-	-	-	-	-
२३	रिपो	-	-	-	-	-	-
२४	सि.नं. ११ अन्तर्गत भुक्तानी दिनुपर्ने	-	-	-	-	-	-
२५	अन्य	१६,८२,०७	३३,६४,१४	५०,४६,२२	६७,२८,२९	१,६८,२०,७२	२,२६,४१,४५
	जम्मा दायित्व (ख)	१,२७,१८,२३	१,९०,३७,०४	२,८५,५५,५६	३,८०,७४,०८	९,५१,८५,२०	१९,३५,७०,११
	खुद वित्तीय सम्पत्ति (क-ख)	६,००,२५,३५	१,०४,१२,९६	(१,२७,५९,०९)	(१,५७,७७,०९)	(८२,२९,३६)	३,३६,७२,७७
	खुद संचित वित्तीय सम्पत्ति	६,००,२५,३५	७,०४,३८,३१	५,७६,७९,२२	४,१९,०२,१३	३,३६,७२,७७	-

१८ सम्बन्धित पक्षसागको कारोबार :

क) उच्च व्यवस्थापनका कर्मचारीहरू सागको कारोबार :

बैंकको उच्च व्यवस्थापनमा सञ्चालक, प्रमुख कार्यकारी अधिकृत, तथा उच्च व्यवस्थापकिय श्रेणीका कर्मचारीहरू रहेको छ, जुन निम्न रहेको छ :

श्री अशोक राज पाण्डे	: अध्यक्ष
श्री सुशिल राज पराजुली	: संचालक
डा. रुप ज्योति	: संचालक
श्री चिन्तामणी भट्टराई	: संचालक
श्री राजेश कुमार अग्रवाल	: संचालक
श्री गणेश राज रेग्मी	: संचालक
श्री उमेश रेग्मी	: कायम मुकायम प्रमुख कार्यकारी अधिकृत

ख) उच्च व्यवस्थापनलाई प्रदान सुविधाहरू :

अ) संचालक समिति :

आ.व. २०७३/७४ मा यस बैंकले सञ्चालकहरूलाई प्रबन्धपत्र तथा नियमावलीमा तोकिए बमोजिमको सञ्चालक समिति बैठक भत्ता बापत रु.१९,५३ हजार भुक्तानी गरिएको छ, भने अन्य खर्च तर्फ रु.१,०९ हजार रहेको छ, साथै संचालक संयो जक रहेको अन्य उपसमितिलाई बैठक भत्ता बापत रु.१,०१ हजार भुक्तानी गरिएको छ ।

आ) उच्च व्यवस्थापनमा कार्यरत कर्मचारी :

आ.व. २०७३/७४ मा प्रमुख कार्यकारी अधिकृत बाहेकका अन्य उच्च व्यवस्थापकिय श्रेणीमा कार्यरत कर्मचारीलाई कुल रु.१,३८,५६ हजार भुक्तानी भएको छ । उक्त भुक्तानीको विवरण निम्न बमोजिम रहेको छ ।

इ) उच्च व्यवस्थापकिय श्रेणीमा कार्यरत कर्मचारीलाई भुक्तान गरिएको विवरण :

(रकम रु.०००मा)

पद	संख्या	छोटो अवधिको तलब सुविधा	अवकाश सुविधा	जम्मा रु
सहायक महाप्रबन्धक	१	१३,६४	९१	१४,५६
नायव महाप्रबन्धक	२	८३,१८	५,०८	८८,२७
नायव प्रमुख कार्यकारी अधिकृत	१	३४,१३	१,६०	३५,७३
जम्मा	४	१,३०,९६	७,६०	१,३८,५६

यस बाहेक कर्मचारी सेवा विनियमावली अनुसारको अन्य सुविधाहरू समेत उपलब्ध गराईएको छ ।

ई) प्रमुख कार्यकारी अधिकृतको सुविधाहरू :

(रकम रु. ०००मा)

बिवरण	रकम
पारिश्रमिक	४९,८५
भत्ता	३१,५६
बोनस	२१,२६
संचयकोष	४,९८
दर्शै भत्ता	५,००
अन्य भत्ता	७,७६
जम्मा	१,२०,४३



ग) सहायक कम्पनी सागको कारोबार :

बैंकको सहायक कम्पनी भिबोर क्यापिटल लि. लाई बैंकको शेयर रजिष्ट्रारको रुपमा वार्षिक रु.५ लाखपारिश्रमिक प्रदान गर्ने गरि नियुक्त गरिएको छ ।

उक्त कम्पनीलाई भुक्तानी गरिएको रकमहरुमा प्रचलित ऐन बमोजिमको कर कट्टी गरी सम्बन्धित कर कार्यालयमा दाखिला गर्ने गरिएको छ ।

१९. भारत औसत व्याज दरको अन्तर

विवरण	प्रतिशत
कर्जा तथा लगानीमा औसत व्याज आम्दानी	१३.५०
निक्षेप तथा सापटीमा औसत व्याज खर्च	८.६१
भारत औसत व्याजदरको अन्तर	४.८९

व्याज आम्दानी तथा खर्च प्रतिशतको गणना औसत कर्जाको मात्रा, लगानी, निक्षेप तथा बण्ड/सापटीको आधारमा गर्ने गरिएको छ ।

२०. वासलातको मिति भन्दा पछीको घटना :

वित्तीय विवरणमा नै खुलाउनु पर्ने घटना नभएको ।

२१. एकल ग्राहक सीमा :

एकल ग्राहक सीमा नेपाल राष्ट्र बैंकबाट जारी निर्देशन बमोजिमनै रहेको ।

२२. पुर्नसमूहीकरण र पुर्नमिलन :

क) सबै अंकहरु रुपैयाँको निकटतम् अंकमा प्रस्तुत गरिएका छन् ।

ख) विगत वर्षको केही संख्याहरुलाई स्तरिय प्रस्तुतिकरणको लागि पुनर्वर्गीकरणगरिएका छन् ।

ग) कुनै पनि चिजलाई पुर्नसमूहिकरण गरिएको छैन ।

२३. Prior Period Items:

यस प्रकारको रकमलाई विगतकै नाफा नोक्सान हिसावमा मिलान गरिएको छ र मिलान भएको कुल रकम रु.८,२३ हजार रहेको छ ।

२४. मर्जर भैसकेका संस्थाहरुको वासलात तथा नाफा नोक्सान हिसाव :

साविकका सोसाइटी डेभलपमेन्ट बैंक लि. तथा लुम्बिनी फाईनान्स एण्ड लिजिङ्ग कं. लि. को वासलात तथा नाफा नोक्सान हिसाव निम्न बमोजिम रहेको छ :

क) साविकका सोसाइटी डेभलपमेन्ट बैंक लि. को मिति २०१६ जुलाई १६ देखी २०१६ सेप्टेम्बर ०१ सम्मको वासलात तथा नाफा नोक्सान हिसाव :



वासलात

सि.नं.	पूँजी तथा दायित्व	रकम रु.
१	शेयर पूँजी	८९७,९३०,२००
२	जगेडा तथा कोषहरू	२२,२९६,३६१
३	ऋणपत्र तथा वण्ड	
४	तिर्न बाँकी कर्जा सापट	
५	निक्षेप दायित्व	७,४६६,००४,६३८
६	भुक्तानी दिनु पर्ने विलहरू	१,५८१,९५४
७	प्रस्तावित नगद लाभांश	
८	आयकर दायित्व	
९	अन्य दायित्व	२१८,८१९,६१८
कुल पूँजी तथा दायित्व		८,६०६,६३२,७७१
सि.नं.	सम्पत्ति	रकम रु.
१	नगद मौज्जात	२१०,३६०,३६०
२	नेपाल राष्ट्र बैंकमा रहेको मौज्जात	४३२,८१४,३७३
३	बैंक/वित्तीय संस्थामा रहेको मौज्जात	१,६४३,०५०,६३०
४	माग तथा अल्प सूचनामा प्राप्त हुने रकम	
५	लगानी	१३५,०३९,१००
६	कर्जा सापट तथा विल खरिद	५,७३९,७४९,६७६
७	स्थिर सम्पत्ति	२५१,४३७,११६
८	गैर बैकिङ्ग सम्पत्ति	
९	अन्य सम्पत्ति	१९४,१८१,५१६
कुल सम्पत्ति		८,६०६,६३२,७७१

नाफा नोक्सान हिसाव

सि.नं.	विवरण	रकम रु.
१	ब्याज आम्दानी	२७,९०६,५००
२	ब्याज खर्च	५१,३५६,७४८
खुद व्याज आम्दानी		(२३,४५०,२४९)
३	कमिशन तथा डिस्काउण्ट	६७८,६६७
४	अन्य संचालन आम्दानी	५,४२७,४४८
५	सटहि घटवढ आम्दानी	५,७८२
कुल संचालन आम्दानी		(१७,३३८,३५२)
६	कर्मचारी खर्च	१२,१५०,२०२
७	अन्य संचालन खर्च	१३,७१८,८८९
८	सटही घटवढ नोक्सान	
संभावित नोक्सानी व्यवस्था अघिको संचालन मुनाफा		(४३,२०७,४४३)



९	संभावित नोक्सानी व्यवस्थाहरू	
	संचालन मुनाफा	(४३,२०७,४४३)
१०	गैर संचालन आम्दानी/खर्च	(२६,६३४)
११	संभावित नोक्सानी व्यवस्था बाट फिर्ता	३८२,६९०
	निर्यामित कारोवारबाट भएको मुनाफा	(४२,८५१,३८७)
१२	असामान्य कारोवारबाट भएको मुनाफा/खर्च	(३८२,६९०)
	सम्पुर्ण कारोवार समावेश पछिको खुद मुनाफा	(४३,२३४,०७७)
१३	कर्मचारी बोनस व्यवस्था	
१४	आयकर व्यवस्था	
	यस वर्षको कर व्यवस्था	
	विगत वर्ष सम्मको कर व्यवस्था	
	यस वर्षको स्थगन कर आम्दानी/(खर्च)	
	खुद नाफा/नोक्सान	(४३,२३४,०७७)

ख) साविकका लुम्बिनी फाईनान्स एण्ड लिजिङ्ग कं. लि. को मिति २०१६ जुलाई १६ देखि २०१७ जुलाई ८ सम्मको वासलात तथा नाफा नोक्सान हिसाब :

वासलात

सि.नं.	पूँजी तथा दायित्व	रकम रु.
१	शेयर पूँजी	५५६,८७५,०००
२	जगेडा तथा कोषहरू	२४०,१६३,९७४
३	ऋणपत्र तथा वण्ड	
४	तिर्न बाँकी कर्जा सापट	
५	निक्षेप दायित्व	२,०२६,८०७,११२
६	भुक्तानी दिनु पर्ने विलहरू	
७	प्रस्तावित नगद लाभांश	
८	आयकर दायित्व	१६,०५८,७७८
९	अन्य दायित्व	७९,६४८,२२६

कुल पूँजी तथा दायित्व २,९१९,५५३,०९०

सि.नं.	सम्पत्ति	रकम रु.
१	नगद मौज्दात	७,३६७,६१०
२	नेपाल राष्ट्र बैंकमा रहेको मौज्दात	३३,५६८,३७७
३	बैंक/वित्तीय संस्थामा रहेको मौज्दात	२,२०२,८८६
४	माग तथा अल्प सूचनामा प्राप्त हुने रकम	६३२,९४२,०३८
५	लगानी	३६१,४१३,५८४
६	कर्जा सापट तथा विल खरिद	१,७८२,४३२,०२८
७	स्थिर सम्पत्ति	८,८४४,९६६
८	गैर बैंकिङ्ग सम्पत्ति	
९	अन्य सम्पत्ति	९०,७८१,६०१

कुल सम्पत्ति २,९१९,५५३,०९०



नाफा नोक्सान हिसाव

सि.नं.	विवरण	रकम रु.
१	ब्याज आम्दानी	२४०,२१८,५८४
२	ब्याज खर्च	१५६,४१६,९३९
	खुद ब्याज आम्दानी	८३,८०१,६४५
३	कमिशन तथा डिस्काउण्ट	३०१,८६६
४	अन्य संचालन आम्दानी	१४,१६८,४३३
५	सटहि घटवढ आम्दानी	
	कुल संचालन आम्दानी	९८,२७१,९४४
६	कर्मचारी खर्च	१५,३५१,४७१
७	अन्य संचालन खर्च	१६,१८६,७४६
८	सटही घटवढ नोक्सान	
	संभावित नोक्सानी व्यवस्था अधिको संचालन मुनाफा	६६,७३५,७२७
९	संभावित नोक्सानी व्यवस्थाहरू	३९,७८६,४८२
	संचालन मुनाफा	२६,९४९,२४५
१०	गैर संचालन आम्दानी/खर्च	९,०९६,८७५
११	संभावित नोक्सानी व्यवस्था बाट फिर्ता	६,३४०,६३८
	नियमित कारोबारबाट भएको मुनाफा	४२,३८६,७५८
१२	असामान्य कारोबारबाट भएको मुनाफा/खर्च	
	सम्पूर्ण कारोबार समावेश पछिको खुद मुनाफा	४२,३८६,७५८
१३	कर्मचारी बोनस व्यवस्था	३,८५३,३४१
१४	आयकर व्यवस्था	१०,१०८,९९८
	यस वर्षको कर व्यवस्था	१६,०५८,७७८
	विगत वर्ष सम्मको कर व्यवस्था	४१,१८०
	यस वर्षको स्थगन कर आम्दानी/(खर्च)	(५,९९०,९६०)
	खुद नाफा/नोक्सान	२८,४२४,४१८

ग) लुम्बिनी विकास बैंक लि.एकिकृत वासलात तथा नाफा नोक्सान हिसाव मिति २०१७ जुलाई १५ सम्म

वासलात

सि.नं.	पूँजी तथा दायित्व	यस वर्ष रु.	गत वर्ष रु.
१	शेयर पूँजी	२,००८,८७८,४६९	२,३७१,८७९,३३६
२	जगेडा तथा कोषहरू	७३२,५४९,२६३	२०८,४८३,०५०
३	ऋणपत्र तथा वण्ड		
४	तिर्न बाकी कर्जा सापट	३१९,९७०,७७२	५,०००,०००
५	निक्षेप दायित्व	१७,९२८,०४४,५०१	१६,१४८,५४४,४५३
६	भुक्तानी दिनु पर्ने विलहरू	२,१२१,३४१	१३,७७०,२९६
७	प्रस्तावित नगद लाभांश		
८	आयकर दायित्व		७५,०७१,२७८
९	अन्य दायित्व	२३८,५५१,२४७	३३४,६३४,८३६
	कुल पूँजी तथा दायित्व	२९,२३०,११५,५९३	१९,१५७,३८३,२५०



सि.नं.	सम्पत्ति	यस बर्ष रू.	गत बर्ष रू.
१	नगद मौज्जात	३५५,३२६,२५४	३०९,६६८,०७५
२	नेपाल राष्ट्र बैंकमा रहेको मौज्जात	९९६,०४९,४७०	६५०,३९९,६८९
३	बैंक/वित्तीय संस्थामा रहेको मौज्जात	३,३१५,९०६,५१२	२,८८३,४५२,९५६
४	माग तथा अल्प सूचनामा प्राप्त हुने रकम		९३५,५०८,०१८
५	लगानी	९८४,१६९,६०४	८८५,८५२,४९८
६	कर्जा सापट तथा विल खरिद	१४,९५२,०५५,८७२	१२,६९५,५९३,९६३
७	स्थिर सम्पत्ति	३१९,३८८,८५४	२८३,८६७,०९८
८	गैर बैंकिङ्ग सम्पत्ति		
९	अन्य सम्पत्ति	३०७,२१९,०२७	५१३,०४८,९५०
कुल सम्पत्ति		२१,२३०,११५,५९३	१९,१५७,३८३,२५०

नाफा नोक्सान हिसाव

सि.नं.	विवरण	यस बर्ष रू.	गत बर्ष रू.
१	ब्याज आम्दानी	१,९५७,१३०,७४४	१,५१३,१०७,५९८
२	ब्याज खर्च	१,१५४,४०५,५५०	८२०,१००,१८८
	खुद ब्याज आम्दानी	८०२,७२५,१९४	६९३,००७,४०९
३	कमिशन तथा डिस्काउण्ट	८,४२५,५६३	८,५४७,०९८
४	अन्य संचालन आम्दानी	१०८,०९४,६०३	१०६,१८२,५८७
५	सटहि घटवढ आम्दानी		२९८,५९९
	कुल संचालन आम्दानी	९१९,२४५,३६०	८०८,०३५,६९५
६	कर्मचारी खर्च	२२९,६६९,२२३	१८३,९०७,६५९
७	अन्य संचालन खर्च	२२३,८०७,६८१	१८५,९९१,३९८
८	सटही घटवढ नोक्सान	३५८,३६६	
	संभावित नोक्सानी व्यवस्था अघिको संचालन मुनाफा	४६५,४१८,०८९	४३८,१३६,६३७
९	संभावित नोक्सानी व्यवस्थाहरू	२४२,४०२,५८८	२०९,६५७,७३३
	संचालन मुनाफा	२२३,०१५,५०१	२२८,४७८,९०३
१०	गैर संचालन आम्दानी/खर्च	३७,३४७,८०३	१२९,२७०,८९५
११	संभावित नोक्सानी व्यवस्था बाट फिर्ता	८,०८३,७१०	४००,४२४,३५२
	नियमित कारोबारबाट भएको मुनाफा	२६८,४४७,०१४	७५८,१७४,१५१
१२	असामान्य कारोबारबाट भएको मुनाफा/खर्च	५,६१४,०४७	(३३,७२५,०९६)
	सम्पूर्ण कारोबार समावेश पछिको खुद मुनाफा	२७४,०६१,०६१	७२४,४४९,०५५
१३	कर्मचारी बोनस व्यवस्था	२८,८४५,०१३	६५,८५९,००५
१४	आयकर व्यवस्था	८४,९७४,३३४	१६२,८०८,६७७
	यस वर्षको कर व्यवस्था	६६,९१८,८३९	७४,७५७,८५२
	बिगत वर्ष सम्मको कर व्यवस्था	४१,१८०	८८१,३७७
	यस वर्षको स्थगन कर आम्दानी/(खर्च)	१८,०१४,३१५	८७,९६९,४४६
खुद नाफा/नोक्सान		१६०,२४१,७१४	४९५,७८१,३७२



२५. **NFRS लागु गर्ने सम्बन्धमा भएको प्रगति र बैंकको अवस्था :**

नेपाल चार्टर्ड एकाउन्टेन्ट संस्थाले “ख” वर्गका ईजाजतप्राप्त संस्थालाई चालु आ.व.देखी NFRS लागु गरिएकोमा यस विकास बैंकले उक्त नियम कार्यान्वयन गरेको अवस्था छैन । यस बैंकले आफ्नो वित्तीय विवरण सर्वमान्य लेखा सिद्धान्त, नेपाल लेखामान बमोजिम तयार गरेको छ । हाल बैंकिङ्ग क्षेत्रमानै NFRS लागु गर्ने तयारीको अभाव देखिएको छ र यस बैंक अपवाद रहन सक्दैन । म्याको स्तरमा बैंकर एसोसिएसन, नियमनकर्तहरू तथा नेपाल सरकारका पदाधिकारी बिच NFRS लागु गर्नेसम्बन्धि निरन्तर वार्ता भइरहेको छ । यस बैंकले पनि NFRS लागु गर्न प्रयासरत रहेको छ तर बैंकिङ्ग क्षेत्रको वित्तीय प्रतिवेदनमा एकरूपता ल्याउन बैंकको नितीगत तहमानै पुनरविचार गर्नुपर्ने भएकोले हाल सम्म NFRS लागु गर्न सकिएको छैन ।





संस्थापक/संस्थापक समूहका शेयर धनीले आफ्नो स्वामित्वमा रहेको शेयर अन्य बैंक तथा वित्तीय संस्थामा धितो राखी कर्जा लिएको विवरण

क्र.सं.	संस्थापक/संस्थापक समूह अन्तर्गत पर्ने शेयरधनीको नाम	संस्थापकको स्वामित्वमा कायम रहेको शेयर		कर्जाको विवरण			कैफियत
		कूल कित्ता संख्या	कूल चूक्ता पूँजीको प्रतिशत	कर्जा लिएको अन्य बैंक/वित्तीय संस्थाको नाम	कर्जा रकम	धितोमा रहेको शेयर कित्ता संख्या	
१	आदित्य खनाल	१०३,६९०	०.५२%	दुर्गा भवानी साकोस लि.	१०,३६९,०००	१०३,६९०	
२	विजय कुमार सरावगी	२०८,२६५	१.०४%	सिभिल बैंक लि.	१०,४९३,३००	१०४,१३३	
३	चिरंजिवी सरावगी	१५४,९३४	०.७७%	सिभिल बैंक लि.	७,७४६,७००	७७,४६७	
४	अजय घिमिरे	१५४,७९५	०.७७%	सिद्धार्थ बैंक लि.	५,०००,०००	५०,०००	
५	उपमा घिमिरे	७७,३९८	०.३९%	सिद्धार्थ बैंक लि.	५,०००,०००	५०,०००	
६	रविन्द्र कुमार वर्णवाल	७१,७७९	०.३६%	सिभिल बैंक लि.	३,५३६,१९२	७१,७७९	
७	आदित्य कुमार खनाल	३०,०००	०.१५%	मञ्जूश्री फाईनान्स लि.	३,०००,०००	३०,०००	
					४५,०६५,१९२	४८७,०६९	

**Comparison of Unaudited and Audited
Financial Statement**
As of FY 2073/74

Rs.in '000

S.N.	Particulars	As per Unaudited Financial Statement	As per Audited Financial Statement	Variance		Reasons for Variance
				in Amount	in %	
1	Total Capital and Liabilities (1.1 to 1.7)	22,957,130	21,917,643	(1,039,486)	(5)	
1.1	Paid Up Capital	2,008,878	2,008,878	-	-	
1.2	Reserve and Surplus	949,257	732,549	(216,708)	(23)	Due to Change in Net Profit
1.3	Debenture and Bond			-	-	
1.4	Borrowings	319,971	319,971	-	-	
1.5	Deposits (a+b)	17,928,045	17,928,045	-	-	
	a. Domestic Currency	17,927,965	17,927,965	-	-	
	b. Foreign Currency	80	80	-	-	
1.6	Income Tax Liability	93,265		(93,265)	(100)	Netted with Advance Tax
1.7	Other Liabilities	1,657,714	928,200	(729,514)	(44)	Due to Provisions deducted from loans and advances and NBA in audited Financial Statement
2	Total Assets (2.1 to 2.7)	22,957,130	21,917,643	(1,039,486)	(5)	
2.1	Cash and Bank Balance	4,632,740	4,667,282	34,543	1	Due to interest income on Bank accounts
2.2	Money at Call and Short Notice			-	-	
2.3	Investments	1,001,906	984,170	(17,737)	(2)	Due to Sanepa Project has been recorded as other assets
2.4	Loans and Advances	15,639,584	15,639,584	-	-	
2.5	Fixed Assets	303,309	319,389	16,080	5	Due to audit adjustment (Capitalised of Building)
2.6	Non- Banking Assets	65,579		(65,579)	(100)	Provision for NBA net off in audited
2.7	Other Assets	1,314,012	307,219	(1,006,793)	(77)	Adjustment in deferred tax and adjustment of accounts recievables, provisions netted off in audited
3	Profit and Loss Account					
3.1	Interest Income	1,957,081	1,689,006	(268,075)	(14)	Due to bank interest for 15 days of shrawan 2074 recognised and adjustment of merged enitites
3.2	Interest Expenses	1,154,288	946,632	(207,656)	(18)	adjustment of merged enitites
	A. Net Interest Income (3.1 -3.2)	802,792	742,374	(60,419)	(8)	
3.3	Fees, Commission and Discount	10,095	7,445	(2,650)	(26)	adjustment of merged enitites
3.4	Other Operating Income	106,425	88,499	(17,927)	(17)	adjustment of merged enitites
3.5	Foreign Exchange Gain/Loss (Net)		-	-	-	
	B. Total Operating Income (A.+3.3+3.4+3.5)	919,312	838,318	(80,995)	(9)	
3.6	Staff Expenses	228,603	202,160	(26,444)	(12)	adjustment of merged enitites
3.7	Other Operating Expenses	223,509	193,904	(29,605)	(13)	adjustment of merged enitites
3.8	Foreign Exchange Gain/Loss (Net)	358	364			



	C. Operating Profit Before Provision (B.-3.6-3.7)	466,842	441,890	(24,952)	(5)	
3.8	Provision for Possible Losses	10,857	202,233	191,376	1,763	adjustment of merged entities
	D. Operating Profit (C.-3.8)	455,985	239,656	(216,328)	(47)	
3.9	Non- Operating Income/Expenses (Net)	40,076	28,278	(11,799)	(29)	adjustment of merged entities
3.1	Write Back of Provision for Possible Loss	15,561	1,360	(14,201)	(91)	adjustment of merged entities
	E. Profit from Regular Activities (D+3.9+3.10)	511,622	269,294	(242,328)	(47)	
3.11	Extraordinary Income/Expenses (Net)	5,614	5,614	-	-	
	F. Profit Before Bonus and Taxes (E+3.11)	517,236	274,908	(242,328)	(47)	
3.12	Provision for Staff Bonus	47,021	24,992	(22,030)	(47)	Due to change in profit after above reason
3.13	Provision for Taxes	93,265	74,865	(18,400)	(20)	Due to change in profit after above reason
	G. Net Profit/Loss (F.- 3.12-3.13)	376,949	175,051	(201,898)	(54)	





**DISCLOSURE UNDER CAPITAL ADEQUACY
FRAMEWORK OF NRB (BASEL II)
As on 31 Ashad 2074 (15 July 2017)**

1. Capital Structure & Capital Adequacy

1.1 Core Capital (Tier I)

		In Thousands
PARTICULARS		AMOUNT
A	Paid up Equity Share Capital	2,008,878
B	Irredeemable Non-cumulative preference shares	-
C	Share Premium	-
D	Proposed Bonus Equity Shares	-
E	Statutory General Reserves	460,508
F	Retained Earnings	(241,440)
G	Un-audited current year cumulative profit/(loss)	-
H	Capital Redemption Reserve	-
I	Capital Adjustment Reserve	363,001
J	Dividend Equalization Reserves	-
K	Other Free Reserve	127,829
L	Less: Goodwill	3,145
M	Less: Deferred Tax Assets	120,130
N	Less: Fictitious Assets	-
O	Less: Investment in equity in licensed Financial Institutions	-
P	Less: Investment in equity of institutions with financial interests	70,000
Q	Less: Investment in equity of institutions in excess of limits	-
R	Less: Investments arising out of underwriting commitments	-
S	Less: Reciprocal crossholdings	-
T	Less: Purchase of land & building in excess of limit and unutilized	-
U	Less: Other Deductions	-
TOTAL CORE CAPITAL (TIER I)		2,525,502

1.2 Supplementary Capital (Tier II)

		In Thousands
Particulars		Amount
A	Cumulative and/or Redeemable Preference Share	-
B	Subordinated Term Debt	-
C	Hybrid Capital Instruments	-
D	General loan loss provision	180,260
E	Exchange Equalization Reserve	333
F	Investment Adjustment Reserve	22,318
G	Assets Revaluation Reserve	-
H	Other Reserves	-
TOTAL SUPPLEMENTARY CAPITAL (TIER II)		202,911

1.3 Information about Subordinate Term Debt

The bank does not have any subordinated term debts.



1.4 Deduction from Capital

		In Thousands
Particulars		Amount
A	Deferred Tax Assets	120,130
B	Investment in equity of institutions with financial interests	70,000
Total		190,130

1.5 Total Qualifying Capital

		In Thousands
Particulars		Amount
A	Core Capital (Tier I)	2,525,502
B	Supplementary Capital (Tier II)	202,911
Total		2,728,413

1.6 Capital Adequacy Ratio

Capital Adequacy Ratio (In Percentage)	14.88%
--	--------

1.7 Summary of the bank's internal approach to assess the adequacy of capital to support current and future activities

The bank considers the capital adequacy requirement pursuant to the provision set by NRB in its Capital Adequacy Frame Work 2008 (Updated). The Tier I Capital ratio of the bank as at Ashad 2074 is 16.07 %. The capital adequacy is major factor that is considered in the periodic analysis, ALCO meeting and Risk Management Committee meetings. The bank in its strategic planning cautiously considers the capital adequacy and projects capital adequacy required for the organization's growth, within the ambit of NRB requirement on capital adequacy.

2. Risk Exposure

2.1 Risk Weighted Exposure for Credit Risk, Market Risk and Operation Risk

		In Thousands
Particulars		Amount
A	Risk Weighted Exposure for Credit Risk	16,389,794
B	Risk Weighted Exposure for Operational Risk	585,147
C	Risk Weighted Exposure for Market Risk	246
Total Risk Weighted Exposure		16,975,187

2.2 Risk Weighted Exposure under each 11 Categories of Credit Risk

Disclosed in Schedule No. 4.30 A

2.3 Amount of Non-Performing Assets (Gross and Net Amount)

		In Thousands		
Particulars		Gross Amount	Provision	Net Amount
A	Restructured	-	-	-
B	Sub-standard	113,451	28,329	85,121
C	Doubtful	97,671	48,413	49,258
D	Loss	215,643	209,833	5,811
Total		426,765	286,574	140,191

* Figures as on Ashad End 2073 is of then Vibor Bikas Bank Limited only

2.4 Non-Performing Assets (NPA) Ratios



NPA Ratios		Amount
Gross NPA to Gross Advances		2.73%
Net NPA to Net Advances		0.92%

2.5 Movement of Non-Performing Assets

				In Thousands
Particulars		As on Ashad End 2073	As on Ashad End 2074	Movement
A	Restructured	-	-	-
B	Sub-standard	14,316	113,451	99,134
C	Doubtful	16,158	97,671	81,513
D	Loss	11,133	215,643	204,511
Total		41,607	426,765	385,158

* Figures as on Ashad End 2073 is of then Vibor Bikas Bank Limited only

2.6 Write Off of Loans and Interest Suspend

Disclosed in Schedule No. 4.28(A)

2.7 Movement of Loan Loss Provision

				In Thousands
Particulars		As on Ashad End 2073	As on Ashad End 2074	Movement
A	Pass	50,798.18	145,047.35	94,249
B	Watch List	6,333.76	35,326.63	28,993
C	Restructured / Rescheduled	-	-	-
D	Sub-standard	3,104.43	28,329.18	25,225
E	Doubtful	6,399.85	48,412.57	42,013
F	Loss	9,821.11	209,832.67	200,012
Total		76,457	466,948	390,491

* Figures as on Ashad End 2073 is of then Vibor Bikas Bank Limited only

2.8 Movement of Interest Suspend

				In Thousands
Particulars		As on Ashad End 2073	As on Ashad End 2074	Movement
Interest Suspend		16,539	234,359	217,820

* Figures as on Ashad End 2073 is of then Vibor Bikas Bank Limited only

2.9 Details of Additional Loan Loss Provision

No additional Loan Loss Provision

2.10 Segregation of the Bank's Investment Portfolio

Investments are segregated as per NRB Directive

2.10. a. Investment Held for Trading

Particulars	Cost Price	Previous Market Price (a)	Current Market Price (b)	This Year Gain/ (Loss) (Rs.) (b-a)	Previous Year Gain/ (Loss) (Rs.)	Remark
Total Investment	-	-	-	-	-	



2.10. b. Investment Held to Maturity

In Thousands

Particulars	Cost Price (a)	Loss upto Current Year (b)	This Year's Loss (c)	This Year Gain/(Loss) (a-b-c)	Previous Year Gain/(Loss) (Rs.)	Remarks
1. Govt. of Nepal Treasury Bills	-	-	-	-	-	
2. Govt. of Nepal Saving Bonds	-	-	-	-	-	
3. Govt. of Nepal Other Bonds	583,450	-	-	-	-	
4. Nepal Rastra Bank Bonds	-	-	-	-	-	
5. Foreign Bonds	-	-	-	-	-	
Total Investment	583,450	-	-	-	-	

* Figures as on Ashad End 2073 is of then Vibor Bikas Bank Limited only

2.10. c. Investment Available for Sale

In Thousands

Particulars	Cost Price	Previous Market Price (a)	Current Market Price (b)	This Year Fund Adjustment Amount (b-a)	Previous Year Gain/(Loss) (Rs.)	Remarks
1. Govt. of Nepal Treasury Bills	-	-	-	-	-	
2. Govt. of Nepal Saving Bonds	-	-	-	-	-	
3. Govt. of Nepal Other Bonds	-	-	-	-	-	
4. Nepal Rastra Bank Bonds	-	-	-	-	-	
5. Foreign Bonds	-	-	-	-	-	
6. Local Licensed Institutions Shares	-	-	-	-	-	
7. Local Licensed Institutions Debenture & Bonds	-	-	-	-	-	
8. Local Corporate's Shares, Debenture & Bonds	383,877	-	933,403	162,528	-	
Total Investment	383,877	-	933,403	162,528	-	

* Figures as on Ashad End 2073 is of then Vibor Bikas Bank Limited only

3. Risk Management Function



3.1 Strategies and Policies

Risk management strategies and policies are paramount to mitigating risks that are faced by banks. In addition to maintaining adequate capital, the responsibility of the bank also lies in maintaining a balance between risk and return. Therefore, effective risk management is a must for sustainability of banks. Apart from the business credit department, a separate credit risk department has been formulated, and senior level manager has been handed the responsibility of ensuring that the risk management guidelines are properly placed and executed. The Asset Liability Committee looks after the risk associated with assets and has includes market risk and interest rate risk. The meetings are held periodically to ensure that the bank takes proper decisions based on the market situations.

3.2 The Structure and Organization of the Relevant Risk Management Function

A senior level manager has been appointed who is responsible to ensure that the credit risk are identified and mitigated. In operation, AML/CFT unit and non-executive level board committee has been created and an experienced senior level manager has been appointed as compliance officer, who also looks after the operation risk. Customization is under process to develop system/software to ensure AML/CFT and other operation risks are identified and necessary actions taken. The ALCO looks after the market risk. The Asset Liability committee has members from different department and therefore identification of risk and mitigating actions are decided right promptly. Apart from this, risk management committee, consisting of board members dully considers the situations and issues of risks faced by bank and further provide directions to reduce and mitigate risks.

3.3 The Scope and Nature of Risk Reporting and / or Measurement Systems

The risk identified from credit, operation and market risk department are further discussed in management meetings, ALCO meetings and are placed before the risk management committee. The internal audit reviews the risk at every level and reports to the audit committee.

3.4 Policies for Hedging and / or the mitigating risk and strategies and processes for monitoring the continuing effectiveness of hedges / mitigates

NA

3.5 Eligible CRM (Credit Risk Mitigants)

Particulars		Eligible CRM
A	Deposits With Bank	787,067
B	Deposits With Other Bank/FI	-
C	Gold	14,304
D	Govt. and NRB Securities	
Total		801,372



नेपाल राष्ट्र बैंक
विकास बैंक सुपरिवेक्षण विभाग



केन्द्रीय कार्यालय
बालुवाटार, काठमाडौं
फोन: ४४१९८०४
एक्सटेन्सन: १३२
Email: fsidreportsdb@nrb.org.np
Web Site: www.nrb.org.np

पत्रसंख्या: वि.वै.सु.वि./एजीएम/लुम्बिनी/२०७५/७६

मिति: २०७५ ०४ २४

श्री लुम्बिनी विकास बैंक लिमिटेड,
डिल्लीबजार, काठमाडौं ।

२०७५

विषय:- वार्षिक वित्तीय विवरण प्रकाशन गर्न सहमति प्रदान गरिएको सम्बन्धमा ।

त्यस संस्थाले पेश गरेको आर्थिक वर्ष २०७३/७४ को लेखापरीक्षण भएको वासलात, ताफा नोक्सान हिसाब, सोसंग सम्बन्धित अनुसूचीहरू, लेखापरीक्षकको प्रतिवेदन, लङ्गफर्म अडिट रिपोर्ट समेतका आधारमा गैर स्थलगत सुपरिवेक्षण गर्दा देखिएका कैफियतहरूका सम्बन्धमा देहाय बमोजिमका निर्देशनहरू शेरशर्माहरूको जानकारीको लागि वार्षिक प्रतिवेदनको छुट्टै पानामा प्रकाशित गरी कार्यान्वयन गर्न तथा आर्थिक वर्ष २०७३-७४ को वित्तीय विवरणहरू वार्षिक साधारण सभा प्रयोजनको लागि प्रकाशन गर्न सहमति प्रदान गरिएको व्यहोरा अनुरोध गर्दछु ।

- सम्पत्तिगत स्थलगत निरीक्षणको क्रममा संस्थामा देखिएका संस्थागत सुशासन सम्बन्धी गम्भीर कैफियतहरूको सम्बन्धमा दिइएका निर्देशनहरू पूर्ण रूपमा पालना गर्नुहुन ।
- त्यस बैंकमा गाभिएर आएका साविकका संस्थाहरूमा देखिएका कैफियतहरू अविलम्ब राफसाफ/सुधार गरी यस बैंकलाई जानकारी दिनुहुन ।
- बैंक तथा वित्तीय संस्था सम्बन्धी ऐन, २०७३ को दफा १४ को उपदफा १३) बमोजिम स्वतन्त्र सञ्चालक नियुक्त गरी जानकारी दिनुहुन ।
- सम्पत्ति शुद्धीकरण निवारण ऐन, २०६४ तथा सम्पत्ति शुद्धीकरण निवारण नियमावली, २०७३ र यस बैंकबाट जारी एकीकृत निर्देशन नं १९/०७४ को सम्पत्ति शुद्धीकरण तथा आतकवादी कार्यमा वित्तीय लगानी निवारण सम्बन्धी व्यवस्थाको पूर्ण रूपमा पालना गर्नुहुन ।
- संस्थाको खर्च प्रणालीलाई पारदर्शी तथा कानूनसंगत बनाउनु हुनको साथै जोखिम व्यवस्थापन समिति तथा लेखापरीक्षण समितिलाई सक्रिय बनाई आन्तरिक नियन्त्रण प्रणालीलाई प्रभावकारी बनाउनु हुन ।
- यस बैंकले यस अघि दिइएका निर्देशनहरू पूर्ण पालना गर्नुहुन तथा आन्तरिक लेखापरीक्षक र वाह्य लेखापरीक्षकले औल्याएका थप अन्य कैफियतहरू पुनः नदोहोरिने गरी सुधार गर्नुहुन ।

भवदीय,

(सार्थक कार्की)
सहायक निर्देशक

बोधार्थ

- बैंक तथा वित्तीय संस्था नियमन विभाग ।
- विकास बैंक सुपरिवेक्षण विभाग, कार्यान्वयन इकाई ।



श्री नेपाल राष्ट्र बैंकद्वारा वार्षिक साधारण सभा प्रयोजनका लागि स्वीकृतिको क्रममा दिईएको निर्देशनहरूको प्रत्युत्तर :

- क. कैफियतहरूका सम्बन्धमा दिईएका निर्देशनहरू पूर्ण रूपमा पालना गरिने छ ।
- ख. विकास बैंकमा गाभिएर आएका संस्थाहरूमा देखिएका कैफियतहरू राफसाफ/सुधार गरिनेछ ।
- ग. स्वतन्त्र सञ्चालक नियुक्तिको प्रक्रिया शुरु गरिनेछ ।
- घ. सम्पत्ति शुद्धिकरण निवारण ऐन, २०६४ तथा सम्पत्ति शुद्धिकरण निवारण नियमावली, २०७३ र नेपाल राष्ट्र बैंकबाट जारी एकिकृत निर्देशन नं. १९ मा भएको व्यवस्था अनुसार सम्पत्ति शुद्धिकरण तथा ग्राहक पहिचान सम्बन्धमा विकास बैंकले आवश्यक नीति तर्जुमा गरि सोही ऐन, नियम तथा नीति अनुसार ग्राहक पहिचान तथा सम्पत्ति शुद्धिकरणको अभ्यास गर्दै आएकोमा यस कार्यलाई थप प्रभावकारी रूपमा कार्यान्वयन गरिने छ ।
- ङ. निर्देशन बमोजिम खर्च प्रणालीलाई पारदर्शी र जोखिम ब्यस्थापन समिति तथा लेखापरीक्षण समितिलाई अझ सक्रिय बनाईने छ ।
- च. निर्देशन बमोजिम दिईएका कैफियतहरू सुधार गर्दै लगिनेछ ।



धितोपत्र दर्ता तथा निष्काशन नियमावली २०६५ को अनुसूची-१३
(नियम २२ को उपनियम (१) संग सम्बन्धित) अन्य बिबरणहरू :

१. कानूनी कारवाही सम्बन्धी बिबरण :

- (क) यस आ.व. २०७३/७४ मा बैंकको विरुद्ध कर्जा तथा दैनिक कार्य सम्बन्धमा ग्राहक तथा बैंक बीच हुने सामान्य मुद्दा बाहेक तात्विक असर हुने अन्य कुनै पनि मुद्दा दायर भए गरेको छैन ।
- (ख) यस बैंकका संस्थापक वा संचालकले वा संस्थापक वा संचालकको विरुद्धमा प्रचलित नियमको अवज्ञा वा फौजदारी अपराध सम्बन्धमा कुनै मुद्दा दायर भएको जानकारी प्राप्त भएको छैन ।
- (ग) संस्थाको कुनै पनि संस्थापक वा संचालक विरुद्ध आर्थिक अपराध सम्बन्धी कुनै मुद्दा दायर भएको जानकारी प्राप्त भएको छैन ।

२. संगठित संस्थाको शेयर कारोबार सम्बन्धी बिबरण :

- (क) यस बैंकको शेयर कारोबार बजारले प्रतिपादित गरेको मूल्य तथा मान्यता अनुरूपनै हुने गरेको छ ।
- (ख) साविक भिबोर विकास बैंक लि. तथा सोसाइटी डेभलपमेन्ट बैंक लि. एक आपसमा गाभिई भिबोर सोसाइटी डेभलपमेन्ट बैंक लि. को नामबाट एकिकृत कारोबार भए पश्चात मिति २०७३/०७/०९ गतेबाट शेयर कारोबार सूचारु भएकोमा भिबोर सोसाइटी डेभलपमेन्ट बैंक लि. तथा लुम्बिनी फाईनान्स एण्ड लिजिङ्ग कं लि. सँग मर्जर सम्बन्धि कार्यको लागि २०७३/१०/२५ गतेबाट शेयर कारोबार पुनः रोक्का राखिएकोमा उक्त मिति भन्दा अघि भएको शेयरको प्रति कित्ता कारोबार मूल्य, दिन तथा कारोबार संख्या निम्न बमोजिम छ ।

त्रैमास	अधिकतम मूल्य (रु.)	न्युनतम मूल्य (रु.)	अन्तिम मूल्य	कुल कारोबार भएको दिन	कारोबार संख्या
पौष २०७३	२३९	१५५	१८५	४९	३१५७
चैत्र २०७३	१८५	१५३	१६८	१६	५८८

३. समस्या तथा चुनौतीहरू :

आन्तरिक तथा बाह्य समस्याहरू:

- (क) कर्जाको गुणस्तरमा ह्रास ।
- (ख) कर्जा असुलीमा कानूनी जटिलता ।
- (ग) ब्याजदरमा छिटो छिटो हुने परिवर्तन ।
- (घ) लगानीको क्षेत्र संकुचित हुँदै जानु ।
- (ङ) दक्ष जनशक्तिको अभाव तथा पलायन ।
- (च) घट्टो स्प्रेड दर ।

आन्तरिक तथा बाह्य चुनौतीहरू :

- (क) बैंकिङ्ग क्षेत्रमा बढ्दो प्रतिस्पर्धा ।
- (ख) भुकम्पबाट सिर्जित अवस्था ।
- (ग) नीति नियमहरू परिवर्तनबाट भएको जोखिम ।
- (घ) देशमा आउने विप्रेषणमा भएको कमि ।



४. बिबरणपत्रमा प्रक्षेपण गरिएका र लेखापरिक्षण भएको बिबरणहरूमा बिस प्रतिशत वा सो भन्दा बढी फरक सम्बन्धि बिबरण :
वार्षिक प्रतिवेदनमा संलग्न ।

५. नियम २२ को उपनियम (५) साग सम्बन्धित बिशेष घटना वा परिस्थिति सम्बन्धी बिबरण :

भिबोर विकास बैंक लि. तथा सोसाइटी डेभलपमेन्ट बैंक लि. एक आपसमा गाभिई मिति २०७३ भाद्र १७ गतेबाट एकिकृत बैकिङ्ग कारोबार भएको छ । साथै भिबोर सोसाइटी डेभलपमेन्ट बैंक लि. तथा लुम्बिनी फाईनान्स एण्ड लिजिङ्ग कं लि. एक आपसमा गाभिई लुम्बिनी विकास बैंक लि. को नामबाट मिति २०७४ आषाढ २५ गतेबाट एकिकृत बैकिङ्ग कारोबार शुभारम्भ भैसकेको छ ।





S.J. & Associates Chartered Accountants

P.O. Box: 9296
Kathmandu, Nepal
Permanent Account No. (PAN): 104603118
E-mail: ca.suneejoshi@gmail.com
www.sja.com.np

REPORT OF THE INDEPENDENT AUDITORS TO THE MEMBERS OF VIBOR CAPITAL LIMITED

We have audited the accompanying financial statements of **VIBOR CAPITAL LIMITED** as of 31st Ashad 2074, (Corresponding to 15th July 2017), Profit and Loss Account, Cash Flow Statement and Statement of Changes in Equity of the Company for the period ended on that date annexed thereto and a Summary of significant Accounting Policies and other explanatory notes.

Management's Responsibility for the financial statements

Management is responsible for the preparation and fair presentation of these financial statements in accordance with Nepal Accounting Standards. This responsibility includes: designing, implementing and maintaining internal control relevant to the preparation and fair presentation of financial statements that are free from material misstatement, whether due to fraud or error; selecting and applying appropriate accounting policies; and making accounting estimates that are reasonable in the circumstances.

Auditor's Responsibility

Our responsibility is to express an opinion on these financial statements based on our audit. We conducted our audit in accordance with Nepal Standards on Auditing. Those standards require that we comply with ethical requirements and plan and perform the audit to obtain reasonable assurance whether the financial statements are free from material misstatement.

An audit involves performing procedures to obtain audit evidence about the amounts and disclosures in the financial statements. The procedures selected depend on our professional judgment, including the assessment of risk of material misstatement of the financial statements, whether due to fraud or error. In making those risk assessments, we considered internal controls relevant to the entity's preparation and fair presentation of the financial statements in order to design audit procedures that are appropriate in the circumstances, but not for the purpose of expressing an opinion on the effectiveness of the entity's internal control. An audit also includes evaluating the appropriateness of the accounting policies used and the reasonableness of the accounting estimates made by management as well as evaluating the overall presentation of the financial statements.

We believe that the audit evidence we have obtained is sufficient and appropriate to provide a basis for our audit opinion.

Opinion

In our opinion, the financial statements give true and fair view of the financial position of the Company as of 31st Ashad 2074 (15.7.2017) and of its financial performance and cash flows for the year then ended in accordance with Nepal Accounting Standards and comply with Company Act 2063.



As per the requirement of the Companies Act 2063, we further report that:

- a) We have obtained all the information and explanations, which to the best of our knowledge and belief were necessary for the purpose of our audit.
- b) In our opinion the Company has kept proper books of account as required by law so far, as appears from our examinations of those Books.
- c) The Balance Sheet is in agreement with the books of account.
- d) In our opinion and to the best of our information and according to the explanation given to us, the said Balance Sheet and Income Statement, read together with the notes forming part of the accounts give the information required by the Companies Act in the manner so required and give a true and fair view, except stated in Preliminary audit report:
 - i) In the case of Balance Sheet, of the state of affairs of the Company as at 31st Ashad 2074; and
 - ii) In the case of the Profit and Loss Account, profit of Company for the year ended on that.
 - iii) In the case of the Cash Flow Statement, Cash inflow and outflow of Company for the year ended on that.
- e) Neither we have come across any of the information about the misappropriation of fund by the directors or any of the representative or company's staffs during the course of our audit nor have we received any such information from the management.

For S. J. & ASSOCIATES
CHARTERED ACCOUNTANTS


CA. Sunil Joshi
Proprietor



Date: 01/06/2074

Kathmandu Nepal



VIBOR CAPITAL LIMITED
KRISHNA GALLI , LALITPUR
BALANCE SHEET
As at 31 Adhad 2074

Particulars	Sch	Current Year	Previous Year
Assets			
Fixed Assets	2	4,437,886.76	4,110,298.76
Less: Accumulated Depreciation		(3,972,630.00)	(3,790,223.22)
Total non-current assets		465,256.76	320,075.54
Cash & Bank Balance	4	11,558,208.01	11,181,247.26
Advance, Prepaid & Deposits	5	8,077,923.79	4,463,933.37
Sundry Debtors & Receivable	6	10,846,486.12	10,268,532.02
Total current assets		30,482,617.92	25,913,712.65
Investment in equity Shares	3	37,673,273.00	34,422,071.00
Deferred Expenditures not written off		-	-
Deferred Tax Asset	9	143,557.81	176,465.04
Total assets		68,764,705.49	60,832,324.22
Equity			
Share capital	1	70,000,000.00	70,000,000.00
Profit & Loss Account		(6,384,200.04)	(10,772,650.64)
Deferred Tax Reserve		143,557.81	117,288.46
Total equity		63,759,357.77	59,344,637.82
Liabilities			
Long term loans		-	-
Total non-current liabilities		-	-
Sundry Creditors & Payables	8	1,308,078.73	1,298,444.20
Other Liabilities	7	3,697,269.12	189,241.78
Provision for Tax		-	-
Total current liabilities		5,005,347.85	1,487,685.98
Total liabilities		5,005,347.85	1,487,685.98
Total equity and liabilities		68,764,705.62	60,832,324.40

Explanatory notes on financial statements
Schedules 1 to 13 form integral part of these financial statements.

13


 Accountant
 Pawan Regmi


 Chief Executive Officer
 Badri Bikram Thapa


 Director
 Shankar Ghimire


 Director
 Bhuswanbajra Joracharya


 Director
 Deepak Bahadur Khadka


 Director
 Hari Krishna Subedi


 Chairman
 Govinda Bahadur Tandon

As per our report of even date


 S. J. & Associates
 Chartered Accountants
 Karmandu

Place : Lalitpur
Date: 2074/06/01



VIBOR CAPITAL LIMITED

KRISHANA GALLI, LALITPUR

STATEMENT OF PROFIT AND LOSS

FOR THE PERIOD COVERING ON 01/04/2073 TO 31/03/2074

Particulars	Schedule No	Current Year	Previous Year
Revenue	12	4,987,787.09	2,827,104.45
Other income	12	6,423,287.39	2,720,019.17
Total Income		11,411,074.48	5,547,123.62
Employee Benefit Expenses	10	2,981,981.90	2,129,645.95
Office Operating Expenses	11	3,354,295.91	2,481,130.16
Depreciation & Amortisation	2	182,406.78	186,392.24
Total Expenses		6,518,684.59	4,797,168.35
Profit Before Bonus and Tax		4,892,389.89	749,955.27
Provision for bonus		444,762.72	68,177.75
Profit Before Tax		4,447,627.17	681,777.52
Provision for taxation		(92,083.80)	(16,016.08)
Current tax		-	-
Previous year Tax		-	-
Deferred tax Income (Expenses)		(92,083.80)	(16,016.08)
Net Profit for the year		4,355,543.38	665,761.44

Schedules 10 to 12 form integral part of these financial statements.





 Accountant Chief Executive Officer Director Director
 Pawan Regmi Badri Bikram Thapa Shankar Ghimire Bhuwanbajra Bajracharya



 Director Director Chairman
 Deepak Bahadur Khadka Hari Krishna Subedi Govinda Bahadur Tandon

As per our report of even date


 CA Sunil Joshi
 S. J. & Associates
 Chartered Accountants

Place : Lalitpur
Dated : 2074/06/01







VIBOR CAPITAL LIMITED
KRISHNA GALLI, LALITPUR
CASH FLOW STATEMENT

FOR THE PERIOD 2073/04/01 TO 2074/03/31

Amount in Rupees

Particulars	Current Year	Previous Year
Cash from Operating Activities		
Net Profit	4,355,543.38	665,761.44
Add: Depreciation	154,509.88	102,716.90
Add: Amortisation of Intangible Assets	27,896.90	132,008.88
Increase/(Decrease) in current assets other than cash	(4,159,037.30)	(2,343,793.41)
Increase/(Decrease) in current liabilities	3,517,661.87	(5,046,294.45)
Operational Cash Flow	3,896,574.72	(6,489,600.64)
Income tax payment	-	-
Abnormal Income/Expenditure	-	-
Cash from Operating Activities(A)	3,896,574.72	(6,489,600.64)
Cash from Investing Activities		
Increase in Investment	(3,251,202.00)	(10,203,371.00)
Purchase of Fixed Assets	(327,588.00)	(182,100.00)
Deferred Revenue Expenditure (Prior period)	59,176.57	-
Cash from Investing Activities(B)	(3,519,613.43)	(10,385,471.00)
Cash from Financing Activities		
Issue of Share Capital	-	-
Cash from Financing Activities(C)	-	-
Net cash flow (A+B+C)	376,961.30	(16,875,071.64)
Opening cash and bank balance	11,181,246.79	28,056,318.43
Closing cash and bank balance	11,558,208.11	11,181,246.79



 Accountant

 Chief Executive Officer

 Director

 Director

As per our report of even date


 Director

 Director

 Chairman



C.A. Sunil Joshi
 S. J. & Associates
 Chartered Accountants

Place : Lalitpur
 Dated : 2074/06/01

व्यवस्थापन समूह



नरेश सिंह बोहरा
प्रमुख कार्यकारी अधिकृत



उमेश रेग्मी
नायव प्रमुख कार्यकारी
अधिकृत



तिलक राज पाण्डेय
सहायक प्रमुख कार्यकारी
अधिकृत



हरिकृष्ण सुवेदी
मुख्य प्रवन्धक



दिपक खनाल
वरिष्ठ प्रवन्धक

विभागीय प्रमुख

भेषराज गौतम

प्रमुख-कॉर्पोरेट तथा सह- वित्तियकरण कर्जा

बलराम गिरी

प्रमुख-एस.एम.इ तथा रिटेल बैंकिङ्ग

सुकदेव पहारी

प्रमुख-सामान्य प्रशासन

कुन्दन शर्मा

प्रमुख-वित्त, लेखा तथा ट्रेजरी

दिपवहादुर रावल

प्रमुख-मानव संसाधन

बिशाल जोशी

प्रमुख-सूचना प्रविधि

दिपेन्द्र मान चुईचुई

प्रमुख-संचालन

जगदिश वस्ताकोटी

प्रमुख-कर्जा प्रशासन

प्रजन प्रधान

प्रमुख-कानून तथा अनुपालन



लुम्बिनी विकास बैंक लि.

Lumbini Bikas Bank Ltd.

निरन्तर सहायात्रा

(नेपाल राष्ट्र बैंकबाट “ख” वर्गको इजाजतपत्रप्राप्त संस्था)

का.जि., का.म.न.पा. वडा नं.-३०, सनराइज बिजपार्क, डिल्लीबजार काठमाडौं

फोन नं. : ०१ ४४१३३३३, ४४१३३३४, ४४२१६९६, ४४२१६९८

फ्याक्स नं. : ९७७ १ ४४१३५२६

ईमेल : info@lumbinibikasbank.com