

११

ॐ

वार्षिक प्रतिवेदन

— २०७४/०७५ —

www.lumbinibikasbank.com



लुम्बिनी विकास बैंक लि.

Lumbini Bikas Bank Ltd.

निरन्तर सहायता

संचालक समिति



शुशिलराज पराजुली
अध्यक्ष



चिन्तामणि भट्टराई
संचालक
(संस्थापक शेयरधनीको तर्फबाट)



दशरथ रिसाल
संचालक
(संस्थापक शेयरधनीको तर्फबाट)



प्रबिण कृष्ण श्रेष्ठ
संचालक
(सर्वसाधारण शेयरधनीको तर्फबाट)



प्रताप कुमार आचार्य
संचालक
(सर्वसाधारण शेयरधनीको तर्फबाट)



राम चन्द्र सिग्देल
संचालक
(सर्वसाधारण शेयरधनीको तर्फबाट)



अंजु कुमारी गुप्ता
संचालक
(स्वतन्त्र)

हरि कृष्ण सुवेदी
कम्पनी सचिव



लुम्बिनी विकास बैंक लिमिटेडको एघारौं वार्षिक साधारण सभा सम्बन्धी सूचना

यस लुम्बिनी विकास बैंक लि. को मिति २०७६/०४/०६ गते बसेको सञ्चालक समितिको ३३९ औं बैठकको निर्णय बमोजिम विकास बैंकको एघारौं वार्षिक साधारण सभा निम्न लिखित मिति, स्थान र समयमा देहायका विषयहरू उपर छलफल तथा निर्णय गर्न बस्ने भएकोले कम्पनी ऐन २०६३ को दफा ६७ अनुसार सम्पूर्ण शेयरधनी महानुभावहरूको जानकारी तथा उपस्थितिको लागि यो सूचना प्रकाशित गरिएको छ।

सभा हुने मिति, स्थान र समय:

मिति : २०७६ साउन २८ गते, मंगलवार (तदनुसार १३ अगष्ट २०१९)

समय : बिहान ११:०० बजेदेखि

स्थान : अमृतभोग, कालिकास्थान, काठमाडौं।

छलफलका विषयहरू:

क) साधारण प्रस्तावहरू:

- १) सञ्चालक समितिको तर्फबाट अध्यक्षज्यूले पेश गर्नु हुने आर्थिक वर्ष २०७४/०७५ को वार्षिक प्रतिवेदन उपर छलफल गरि पारित गर्ने।
- २) लुम्बिनी विकास बैंक लि. को लेखापरीक्षकको प्रतिवेदन सहित २०७५ आषाढ मसान्तको वासलात, नाफा नोक्सान हिसाब तथा सोही अवधिको नगद प्रवाह विवरण तथा सम्बन्धित अनुसूचीहरू छलफल गरी स्वीकृत गर्ने।
- ३) बैंकको सहायक कम्पनी “भिबोर क्यापिटल लिमिटेड” को आ.व. २०७४/७५ को वित्तीय विवरण सहितको एकीकृत (Consolidated) वित्तीय विवरण स्वीकृत गर्ने।
- ४) कम्पनी ऐन २०६३ को दफा १११ अनुसार आ.व. २०७५/७६ का लागि लेखापरीक्षकको नियुक्ति गर्ने तथा निजको पारिश्रमिक निर्धारण गर्ने।
- ५) बैंक तथा वित्तीय संस्था सम्बन्धी ऐन २०७३ बमोजिम स्वतन्त्र सञ्चालकमा श्री अंजु कुमारी गुप्ताको नियुक्तिको जानकारी तथा संस्थापक समूहको रिक्त स्थानमा बाँकी कार्यकालको लागि नयाँ सञ्चालक श्री दशरथ रिसालको नियुक्ति अनुमोदन सम्बन्धमा।

ख) विशेष प्रस्तावहरू:

- १) विकास बैंकको सञ्चालक समितिले प्रस्ताव गरे बमोजिम हाल कायम चुक्ता पूँजी रू. २,२०,९७,६६,३१२.८० (अक्षरूपी दुई अर्ब बीस करोड सन्तान्नुवे लाख छैसठ्ठी हजार तीन सय बाह्र र पैसा असी मात्र) को १७.०७% बोनस शेयरले हुन आउने रकम रू. ३७,७१,९७,२३६।- (अक्षरूपी सैंतीस करोड एकहत्तर लाख सन्तान्नुवे हजार दुई सय छत्तीस मात्र) पारित गर्ने सम्बन्धमा।
- २) विकास बैंकको जारी तथा चुक्ता पूँजी रू. २,२०,९७,६६,३१५।०० रहेकोमा बोनस शेयर वितरण पश्चात जारी तथा चुक्ता पूँजी रू. २,५८,६९,६३,५५१।०० पुऱ्याउने विशेष प्रस्ताव पारित गर्ने।
- ३) बोनस शेयर जारी पछि कायम हुने जारी र चुक्ता पूँजी बमोजिम यस विकास बैंकको प्रबन्धपत्रको दफा ५ को (ख) र (ग) मा आवश्यक संशोधन गर्ने साथै नियमावलीको दफा २९ (१) (ख) र २९ (१) (ग) (अ) र (ई) मा (सञ्चालकहरूको सुविधा सम्बन्धमा) आवश्यक संशोधन गर्ने। यस सम्बन्धमा नियमनकारी निकायहरूबाट फेरबदल गर्न निर्देशन भएमा आवश्यकता अनुसार थपघट, परिमार्जन, संशोधन र सच्याउनको लागि सञ्चालक समितिलाई अख्तियारी दिने।
- ४) यस विकास बैंक अन्य कुनै बैंक तथा वित्तीय संस्थामा गाभ्ने/गाभिने वा एक्विजिसन (प्राप्ती) सम्बन्धी उपयुक्त प्रस्ताव आएमा सो कार्यका लागि समझदारीपत्रमा हस्ताक्षर गर्न, सम्पत्ति दायित्व तथा कारोबारको मूल्यांकनकर्ता नियुक्त गर्न तथा निजको पारिश्रमिक निर्धारण गर्न लगायत अन्य सम्पूर्ण प्रक्रिया पूरा गर्न सञ्चालक समितिलाई अख्तियारी प्रदान गर्ने।

ग) विविध:

सञ्चालक समितिको आज्ञाले,
कम्पनी सचिव



वार्षिक साधारण सभा सम्बन्धी जानकारी

१. वार्षिक साधारण सभा प्रयोजनको लागि बैंकको शेयर दाखिल खारेजको काम २०७६/०४/२२ गते देखि २०७६/०४/२८ गतेसम्म बन्द गरिनेछ। मिति २०७६/०४/२९ गते सम्ममा श्री नेपाल स्टक एक्सचेन्ज लिमिटेडमा नियमानुसार कारोबार भई प्रचलित नियमानुसार मिति २०७६/०४/२६ गते भित्र यस विकास बैंकको शेयर रजिष्ट्रार श्री भिवोर क्यापिटल लिमिटेड, ट्रेड टावर, थापाथली काठमाडौंले प्राप्त शेयर नामसारीको लिखतको विवरणका आधारमा शेयर दर्ता किताबमा कायम शेयरधनी महानुभावहरूले मात्र साधारण सभामा भाग लिन, मतदान गर्न र बोनस शेयर प्राप्त गर्न सक्नेछन्।
२. साधारण सभामा भाग लिन इच्छुक शेयरधनी महानुभावहरूले सभा हुने दिन सक्कल शेयरधनी प्रमाणपत्र वा प्रवेशपत्र वा हितग्राही खाता (DEMAT A/C) को विवरण सहित आफ्नो परिचय खुल्ने प्रमाण (जस्तै: नागरिकता प्रमाणपत्र वा अन्य कुनै परिचयपत्र) साथमा लिई आउनु हुन अनुरोध छ।
३. शेयरधनी महानुभावहरूले उपस्थिति पुस्तिकामा दस्तखत गर्न शेयरधनी उपस्थिति पुस्तिका बिहान १०:०० बजेदेखि नै खुल्ला गरिनेछ।
४. साधारण सभामा भाग लिन तथा मतदान गर्नका लागि प्रतिनिधि (प्रोक्सी) नियुक्त गर्न चाहने शेयरधनीहरूले तोकिएको ढाँचामा यस विकास बैंकको शेयरधनीलाई मात्र प्रतिनिधि (प्रोक्सी) नियुक्त गर्न सक्नुहुनेछ। यसरी प्रतिनिधि (प्रोक्सी) नियुक्त गरिएको निवेदन सभा शुरू हुनु भन्दा कम्तिमा ४८ घण्टा अगावै विकास बैंकको प्रधान कार्यालय, डिल्लीबजार, काठमाडौंमा दर्ता गराइ सक्नु पर्नेछ।
५. प्रतिनिधि नियुक्त गरिसक्नु भएको शेयरधनी आफै सभामा उपस्थित भई उपस्थिति पुस्तिकामा दस्तखत गर्न चाहेमा सोको लिखित सूचना दिई प्रतिनिधि (प्रोक्सी) बदर गर्न सक्नुहुनेछ।
६. कुनै शेयरधनीले प्रतिनिधि (प्रोक्सी) नियुक्त गर्दा आफ्नो नाममा रहेको सम्पूर्ण शेयरको प्रतिनिधि (प्रोक्सी) एक जना व्यक्तिलाई मात्र मुकर्रर गर्नुपर्नेछ। एकभन्दा बढी व्यक्तिलाई अख्तियारनामा दिएमा पहिलो पटक दर्ता हुन आएको अख्तियारनामालाई मान्यता दिइनेछ र पछिल्लो पटक दर्ता हुन आएको अख्तियारनामा स्वतः बदर हुनेछ। संगठित संस्थाका शेयरधनीको हकमा संस्थाले तोकिएका खाटाएको वा मनोनित गरेको प्रतिनिधिले साधारणसभामा भाग लिन पाउनुहुनेछ।
७. नाबालक वा विक्षिप्त व्यक्ति शेयरधनीको तर्फबाट यस विकास बैंकको शेयर लगत किताबमा संरक्षकको रूपमा नामदर्ता भएको व्यक्तिले सभामा भाग लिन, मतदान गर्न र प्रतिनिधि तोक्न पाउनु हुनेछ तर संरक्षक आफै शेयरधनी नभएमा संरक्षकले अरू शेयरधनीको प्रतिनिधि (प्रोक्सी) भई सभामा भाग लिन सक्नुहुने छैन। संयुक्त रूपमा शेयर लिने शेयरधनीहरूको हकमा त्यस्तो शेयरधनीहरू मध्येबाट सर्वसम्मत रूपमा मनोनित प्रतिनिधिले वा सो बमोजिम कुनै प्रतिनिधि नियुक्त नभएमा शेयरधनीहरूको दर्ता किताबमा पहिलो नाम उल्लेख भएको शेयरधनीले मात्र सभामा भाग लिन तथा मतदान गर्न पाउनु हुनेछ।
८. शेयरधनीहरूबाट उठेका प्रश्न, जिज्ञासा वा मन्तव्यहरूको सम्बन्धमा सञ्चालक समितिको तर्फबाट सभाका अध्यक्ष वा अध्यक्षबाट अनुमतिप्राप्त व्यक्तिले जवाफ दिनुहुनेछ।
९. सुरक्षाको दृष्टिकोणले शेयरधनी महानुभावहरू सभा स्थलमा आउँदा भोला वा अन्य शंकास्पद कुनै वस्तु नलिई आउनु हुन अनुरोध गरिन्छ। सुरक्षाकर्मीले आवश्यक देखेमा सुरक्षा जाँच समेत गर्न सक्ने भएकोले आवश्यक सहयोग गरिदिनु हुन अनुरोध गरिन्छ।
१०. साधारण सभा सम्बन्धी अन्य जानकारीका लागि लुम्बिनी विकास बैंक लि.को केन्द्रीय कार्यालय, डिल्लीबजार, काठमाडौंमा कार्यालय समय भित्र सम्पर्क गर्नुहुन वा हाम्रो वेबसाईट www.lumbinibikasbank.com मा हेर्नु हुन अनुरोध छ।

प्रोक्सी फाराम

श्री संचालक समिति,
लुम्बिनी विकास बैंक लिमिटेड
डिल्लीबजार, काठमाडौं ।

विषय: प्रतिनिधि नियुक्त गरेको बारे ।

..... जिल्ला..... म.न.पा./गा.पा. वडा नं. बस्ने म ले त्यस विकास बैंकको शेयरधनीको हैसियतले मिति २०७६/४/२८ गते मंगलबारका दिन हुने एघारौं वार्षिक साधारण सभामा स्वयं उपस्थित भई छलफल तथा मतदानमा सहभागी हुन नसक्ने भएकाले उक्त सभामा मेरो/हाम्रो तर्फबाट छलफलमा भाग लिन तथा मतदान गर्नका लागि जिल्ला म.न.पा./गा.पा. वडा नं. बस्ने त्यस विकास बैंकका शेयरधनी श्री लाई मेरो प्रतिनिधि नियुक्त गरी पठाएको छु ।

प्रतिनिधि नियुक्त भएको व्यक्तिको:

हस्ताक्षरको नमूना:

शेयरधनीको नाम:

शेयर प्रमाणपत्र नं.:

मिति:

शेयर डिम्याट नं.:

निवेदकको

दस्तखत:

नाम:

ठेगाना:

शेयर प्रमाणपत्र नं.:

शेयरधनी परिचय नं.:

शेयर डिम्याट नं.:

शेयर संख्या:

मिति:

नोट: यो निवेदन साधारण सभा हुनुभन्दा कम्तीमा ४८ घण्टा अगावै विकास बैंकको डिल्लीबजार स्थित रजिष्टर्ड कार्यालयमा पेश गरी सक्नु पर्नेछ ।

प्रवेश-पत्र

लुम्बिनी विकास बैंक लिमिटेडको एघारौं वार्षिक साधारण सभामा उपस्थित हुन जारी गरिएको प्रवेश-पत्र ।

शेयरधनीको नाम: श्री

प्रमाणपत्र नं. शेयरधनी परिचय नं./डिम्याट नं.

शेयर संख्या:

शेयरधनीको हस्ताक्षर

कम्पनी सचिव

द्रष्टव्य: शेयरधनी आफैले खाली कोष्ठहरू भर्नु होला । (सभा कक्षमा प्रवेश गर्न यो प्रवेश-पत्र प्रस्तुत गर्नु अनिवार्य छ ।)



लुम्बिनी विकास बैंक लिमिटेडको
एघारौं वार्षिक साधारण सभामा सञ्चालक समितिका तर्फबाट
अध्यक्षज्यूद्वारा पेश गरिएको संक्षिप्त मन्तव्य

मञ्चासिन सञ्चालक साथीहरू, अन्य अतिथि महानुभावहरू,

लुम्बिनी विकास बैंक लिमिटेडको ऐतिहासिक एघारौं वार्षिक साधारण सभामा पाल्नु भएका संस्थापक एवं सम्पूर्ण शेयरधनी महानुभावहरूमा यस विकास बैंकको सञ्चालक समिति तथा मेरो व्यक्तिगत तर्फबाट समेत हार्दिक स्वागत तथा अभिवादन व्यक्त गर्दछु।

नेपाल राष्ट्र बैंकले जारी गरेको पूँजी वृद्धि गर्ने निर्देशन अनुरूप राष्ट्रियस्तरका विकास बैंकको चुक्ता पूँजी रू. २५० करोड पुऱ्याउनु पर्ने हुनाले साविक भिबोर विकास बैंक लिमिटेड तथा सोसाइटी डेभलपमेन्ट बैंक लि. एक आपसमा गाभिई भिबोर सोसाइटी डेभलपमेन्ट बैंक लि. को नामबाट २०७३ भाद्र १७ गते देखि एकीकृत बैकिङ्ग कारोबार शुभारम्भ गरे पश्चात् अपुग पूँजीको लागि मर्जरलाई नै प्राथमिकतामा राखी लुम्बिनी फाईनान्स एण्ड लिजिङ्ग कं. लि. सँग पनि मर्जर कार्य सम्पन्न गरी लुम्बिनी विकास बैंक लि. को नामबाट मिति २०७४ आषाढ २५ गते देखि एकीकृत बैकिङ्ग कारोबार गरिएको व्यहोरा सर्वविदितै छ।

भिबोर सोसाइटी डेभलपमेन्ट बैंक लि. तथा लुम्बिनी फाईनान्स एण्ड लिजिङ्ग कं. लि. एक आपसमा गाभिए पश्चात् बनेको लुम्बिनी विकास बैंकको चुक्ता पूँजी रू. २ अर्ब ०८ लाख पुगेको र विगतमा बसेको साधारण सभाबाट पारित हकप्रद शेयर निष्काशन सम्बन्धी विशेष प्रस्ताव बमोजिम चुक्ता पूँजीको १०% का दरले हकप्रद शेयर जारी गरिएको र हाल बैंकको चुक्ता पूँजी रू. २ अर्ब २० करोड ९७ लाख पुगेको व्यहोरा अनुरोध गर्दछु।

विगतमा साविकका संस्थाका शेयरधनी महानुभावहरूबाट प्राप्त सल्लाह सुझाव तथा मार्गदर्शनलाई आत्मसाथ गरी संस्थाको प्रगतिमा उल्लेख्य सुधार भैसकेको जानकारी गराउन पाउँदा खुशी एवं गौरवको महशुस गरिरहेको छु। साथै यसलाई थप सवल र मजबुत बनाई नाफाको अनुपातमा वृद्धिको लागि हरदम प्रयासरत रही कार्य अगाडि बढाउँदै लगेको जानकारी गराउन चाहन्छु। बैंकको व्यवसायमा वृद्धि र विविधिकरण गरी आवश्यकता बमोजिम शाखाहरू खोली गुणस्तरीय कर्जा लगानीमा वृद्धि र खराब कर्जा असुली कार्यलाई थप सशक्त बनाईएकोले आ.व. २०७५/७६ मा समेत बैंकको प्रतिफलमा उत्साहजनक वृद्धि भएको छ।

विगतमा देखिएका उतार चढाव एवं कमी कमजोरीहरूबाट पाठ सिक्दै बैंकलाई एक सवल संस्था बनाउने र हाम्रा शेयरधनी महानुभावहरूलाई लगानी सुरक्षित छ भन्ने विश्वास दिलाई भविष्यमा प्रतिफल प्राप्त हुन्छ भन्ने प्रष्ट आधार तयार गर्ने तर्फ दत्तचित्त भई बैंक सञ्चालक समितिले आवश्यकता अनुसार विभिन्न नीतिहरू अंगिकार गरी व्यवसाय सञ्चालन गरि आएको व्यहोरा शेयरधनी महानुभावहरूलाई जानकारी गराउन चाहन्छु।

बैंकले आ.व. २०७४/७५ मा रू. २२ अर्ब १८ करोड निक्षेप संकलन तथा रू. १७ अर्ब ७० करोड कर्जा प्रवाह गरी रू. २९ करोड ९६ लाख खुद मुनाफा आर्जन गरेको छ। साथै आ.व. २०७५/७६ मा निक्षेप संकलन रू. २४ अर्ब ८० करोड तथा कर्जा रू. २२ अर्ब ७६ करोड लगानी गरी रू. ८८ करोड सञ्चालन मुनाफा आर्जन गर्न सफल भएका छौं।

आगामी दिनहरूमा हामी उत्कृष्ट सेवाका साथ सवल विकास बैंकको रुपमा पहिचान बे गरी अगाडि बढी रहेका छौं। आफ्नो उद्देश्यमा सफलता हासिल गर्न नीति नियमको पालना, उच्च संस्कारको विकास तथा स्पष्ट कार्ययोजना अङ्गीकार गरेका छौं। सर्वसाधारण जनताबाट संकलित निक्षेपको सही ढङ्गले परिचालन तथा सुरक्षा गर्न तथा राष्ट्रिय अर्थतन्त्रमा योगदान पुऱ्याउन संयमित हुँदै व्यवसाय सञ्चालन गरी शेयरधनीलाई उचित प्रतिफल प्रदान गर्न हामी प्रतिवद्ध छौं।

आफ्नो अमूल्य समय दिई विकास बैंकको एघारौं वार्षिक साधारण सभामा भाग लिन आउनु भएका सम्पूर्ण शेयरधनी महानुभावहरूको आत्मियता, न्यानो माया, धैर्यता र विश्वास प्रति हार्दिक आभार प्रकट गर्दै तपाईंहरूको अमूल्य सुझाव, सल्लाह प्रगतिको कोशेढुङ्गा सावित हुने विश्वास लिएको छु।



यसै गरी हामीलाई निरन्तर रूपमा अमूल्य मार्गदर्शन, परामर्श तथा समयमै कार्य सम्पादन गरिदिई सहयोग पुऱ्याउँदै आउनु भएका नेपाल सरकार, नेपाल राष्ट्र बैंक, कम्पनी रजिष्ट्रारको कार्यालय, नेपाल धितोपत्र बोर्ड, नेपाल स्टक एक्सचेन्ज लि., तथा अन्य सरोकारवाला नियामक निकायहरू, हाम्रा समस्त ग्राहक महानुभावहरू लगायत अन्य प्रत्यक्ष वा परोक्ष रूपमा सहयोग पुऱ्याउँदै आउनु भएका सम्पूर्ण शुभेच्छुकहरूलाई विशेष धन्यवाद ज्ञापन गर्दछु । बैंकको व्यवस्थापकीय पदमा रही कम्पनीको उन्नति र प्रगतिमा योगदान पुऱ्याउनु भएका व्यवस्थापन समूह तथा संस्थामा कार्यरत सम्पूर्ण कर्मचारीहरूलाई धन्यवाद दिन चाहन्छु ।

अन्त्यमा यस विकास बैंकप्रति विश्वास कायम राखी धैर्यतापूर्वक देखाउनु भएको सद्भाव प्रति उपस्थित सम्पूर्ण शेयरधनी महानुभावहरूमा हार्दिक कृतज्ञता व्यक्त गर्दै आगामी दिनमा सुदृढ एवं सवल विकास बैंकको रूपमा आफ्नो परिचय सुनिश्चित हुनेमा विश्वास दिलाउन चाहन्छु ।

धन्यवाद ।

शुशिलराज पराजुली
अध्यक्ष
संचालक समिति





लुम्बिनी विकास बैंक लिमिटेड

को

एघारौं वार्षिक साधारण सभामा

संचालक समितिको तर्फबाट अध्यक्षज्यूद्वारा प्रस्तुत आ.व. २०७४/७५ को प्रतिवेदन

आदरणीय शेयरधनी महानुभावहरू,

लुम्बिनी विकास बैंक लिमिटेडको गरिमामय एघारौं वार्षिक साधारण सभामा उपस्थित सम्पूर्ण संस्थापक एवं सर्वसाधारण शेयरधनीज्यूहरू, आमन्त्रित अतिथि महानुभावहरू, एवं पत्रकार मित्रहरूमा यस विकास बैंक सञ्चालक समिति तथा मेरो व्यक्तिगत तर्फबाट समेत हार्दिक स्वागत तथा अभिवादन गर्दछु। बैंकको व्यवसाय, ग्राहक आधार तथा शाखा सञ्जालमा समेत विस्तार भई आ.व. २०७४/७५ को अन्त्यसम्ममा कुल शाखा संख्या ६५ रहेको छ भने हाल यस विकास बैंकका ग्राहक आधार करिब २ लाख ३८ हजार नाघी सकेको समेत सभालाई जानकारी गराउन चाहन्छौं।

विगतमा जस्तै आजको यस साधारण सभामा पनि यहाँहरूबाट यस विकास बैंकको उन्नति प्रगतिको लागि आवश्यक सल्लाह सुझाव तथा सद्भाव प्राप्त हुनेमा आशावादी हुँदै प्राप्त सल्लाह सुझावहरू बैंकको कार्य योजना तथा लक्ष्य प्राप्तमा निकै उपलब्धिमूलक हुनेमा हामीले विश्वास लिएका छौं।

लुम्बिनी विकास बैंक लि. को आ.व. २०७४/७५ आषाढ मसान्तको वित्तीय विवरण:

(रकम रू. ००० मा)

विवरण	२०७५ आषाढ मसान्त
निक्षेप दायित्व तथा सापटी	रू. २२,१८,२५,५२
कर्जा	रू. १८,३८,६१,३१
संचालन मुनाफा (बोनस तथा कर अधिको)	रू. ३९,९५,३६
खुद मुनाफा	रू. २९,९६,७८
निष्क्रिय कर्जा अनुपात	२.९५%

बैंकले प्रत्येक त्रैमासमा विगतको त्रैमास भन्दा अपेक्षाकृत रूपमा सन्तोषजनक परिणाम हासिल गर्न सकेको र वर्षान्तमा बैंकको नाफामा उल्लेख्य सुधार भएको प्रमुख कारणको रूपमा मजबुत तथा सशक्त कर्जा असुलीलाई लिन सकिन्छ। साथै आगामी दिनमा मर्जर भएका सम्पूर्ण संस्थाहरूको सबल पक्षहरूलाई अंगिकार गरी संस्थालाई थप सबल र मजबुत बनाई नाफाको अनुपात वृद्धिको लागि हरदम प्रयासरत रही कर्जा असुली कार्यलाई थप सशक्त गर्दै खराब कर्जा अनुपातलाई कम गर्दै लगिनेछ भने गुणस्तरीय कर्जा लगानी र व्यवसायका अन्य स्रोतहरूको पनि पहिचान गरिनेछ।

चालु आर्थिक वर्ष २०७५/७६ आषाढ मसान्तसम्मको उपलब्धी:

शीर्षक	२०७५ आषाढ मसान्त	२०७६ आषाढ मसान्त (अपरिष्कृत)
पूँजी कोषको पर्याप्तता	१७.१८%	१६.५४%
कुल सम्पत्ति	२५,६९,३६,७९,३८५	३१,६७,४०,१२,३५८.८८
निक्षेप	२२,१८,२५,५२,५२६	२४,८०,६२,३२,७३७.८१
कर्जा सापटीहरू	१८,३८,६१,३०,८९२	२२,७६,९८,६४,४९३.०५
लगानीहरू धितोपत्र तथा शेयर	१,७२,७६,६२,०१२	१,८२,१७,८२,८१०.६१
जगेडा तथा कोषहरू	६६,९२,२७,१९५	१,६३,०८,८०,५१४.१२
खुद व्याज आम्दानी	७,८४,०१०,०३८	१,०७,६३,६२,१२५.४९
सञ्चालन खर्च	४६,८८,२८,४७६	५०,४३,५३,२४१.४०
खुद मुनाफा	२९,९६,७८,७९९	५८,३९,४१,६४०.२२



राष्ट्रिय तथा अन्तर्राष्ट्रिय परिस्थितिबाट बैंकको कारोबारमा समिक्षा अवधिमा परेको प्रभाव:

अन्तर्राष्ट्रिय प्रभाव:

विश्वको आर्थिक वृद्धिदर गत वर्षदेखि प्रायः स्थिर अवस्थामा रहेको छ। अन्तर्राष्ट्रिय मुद्रा कोषले विश्व अर्थतन्त्र सन् २०१७ मा ३.५ प्रतिशत र सन् २०१८ मा ३.६ प्रतिशतले वृद्धि हुने प्रक्षेपण गरेको छ। विकसित राष्ट्रहरूको अर्थतन्त्र सन् २०१७ र सन् २०१८ मा २.० प्रतिशतले वृद्धि हुने प्रक्षेपण गरेकोमा सन् २०१९ मा यो १.९ प्रतिशत रहने प्रक्षेपण छ। नेपालका छिमेकी मुलुकहरू मध्ये भारतीय अर्थतन्त्र सन् २०१७ मा ७.२ प्रतिशत र सन् २०१८ मा ७.७ प्रतिशतले वृद्धि हुने तथा चीनको अर्थतन्त्र सन् २०१७ मा ६.६ प्रतिशत र सन् २०१८ मा ६.२ प्रतिशतले वृद्धि हुने प्रक्षेपण गरेकोमा भारतले कसिलो मौद्रिक नीति अवलम्बन गरेको छ भने चीनले लचिलो मौद्रिक नीति अवलम्बन गरेको छ। भारत र चीनको आर्थिक विकास र आर्थिक वृद्धिले नेपाल जस्तो अल्पविकसित राष्ट्रहरूमा सकारात्मक प्रभाव पर्ने आंकलन गरिएको छ। अन्तर्राष्ट्रिय मुद्राकोषको विश्व वित्तीय स्थायित्व प्रतिवेदन, २०१८ ले वित्तीय स्थायित्वमा क्रमिक सुधार हुँदै आएको जनाएको छ।

नेपालको अर्थतन्त्रको महत्वपूर्ण हिस्सा ओगट्ने रेमिट्यान्सको आप्रवाहमा यस वर्ष उत्साहजनक वृद्धि हुन सकेन। विश्व अर्थतन्त्रमा विस्तार, अन्तर्राष्ट्रिय बजारमा वित्तीय सम्पत्तिको मूल्यमा उच्च उतार चढाव, विकसित मुलुकहरूमा कसिलो मौद्रिक नीतिको अभ्यास तथा अन्तर्राष्ट्रिय बजारमा पेट्रोलियम पदार्थको मूल्य वृद्धिका सन्दर्भमा अन्तर्राष्ट्रिय आर्थिक घटनाक्रमको नेपाली अर्थतन्त्रमा मिश्रित प्रभाव पर्ने देखिन्छ।

राष्ट्रिय प्रभाव:

नेपाल राष्ट्र बैंकले अल्पकालीन ब्याजदरमा आउने उतार-चढावलाई न्यूनीकरण गर्दै ब्याजदर स्थायित्व कायम गर्ने र मौद्रिक व्यवस्थापनलाई आधुनिकीकरण गर्ने उद्देश्यले २०७४ कात्तिक १७ गते देखि “ब्याजदर करिडोर सम्बन्धी कार्यविधि, २०७४” कार्यान्वयनमा ल्याएको छ।

देश हाल संघीय संरचनामा गएसँगै स्थानीय स्तरमा वित्तीय सेवाको पहुँच विस्तार गर्नुपर्ने आवश्यकता देखिएको सन्दर्भमा सबै स्थानीय तहमा बैंक शाखा विस्तार गर्ने कार्यलाई उच्च प्राथमिकतामा राखिएकोले यस विकास बैंकले पनि सोही बमोजिम व्यवसाय वृद्धिको लागि थप नयाँ शाखा विस्तारको रणनीति लिएको छ।

देशमा संविधान जारी भै सम्पूर्ण स्थानीय निकायमा जनप्रतिनिधिहरू निर्वाचित भै कार्य समेत शुरू भैसकेको, प्रतिनिधि तथा प्रदेश सभाको चुनाव सम्पन्न भै सरकार समेत गठन भई सरहदाले आगामी आ.व. २०७६/७७ को बजेट समेत पेश गरिसकेको कारण लगानीकर्ताहरूको लगानी गर्ने मानसिकतामा सकारात्मक परिवर्तन भई अर्थतन्त्रले गति लिन सक्ने अपेक्षा लिईएको छ।

समिक्षा आ.व.को उपलब्धी:

१. आफ्नै विप्रेषण सेवा शुरूवात गर्न नेपाल राष्ट्र बैंकबाट अनुमति लिई “लुम्बिनी रेमिट” को नामबाट कार्य समेत अगाडि बढिसकेको छ भने आफ्नो व्यापार विस्तारको क्रममा ग्राहकहरूको सुविधाको लागि विगतमा भैरहेका कम्पनीका अतिरिक्त थप रेमिट कम्पनीसँग विप्रेषण सम्बन्धी सम्झौता गरी विप्रेषण कार्य अगाडि बढाएको छ।
२. बैंकले कर्जा असुली कार्यलाई थप सशक्त बनाई खराब कर्जा प्रतिशत मात्रा घटाउने तर्फ उन्मुख भएको छ।
३. विकास बैंकले आ.व. २०७४/७५ मा काठमाडौँ उपत्यकामा कात्यायनी, नारायणटार, बोडे र नरेफाँट तथा उपत्यका बाहिर लामाचौर कास्की, बाडखोला स्याङ्जा, गजेहडा कपिलवस्तु, चितवनको कुरिनटार र पर्साढाप, मोरङको सुन्दर हरैचा र नयाँ बाहुनी, भ्वापाको केरखा, सप्तरीको रूपनी र महोत्तरीको लोहारपट्टी समेत १४ नयाँ शाखा कार्यालयहरू खोली कारोबार शुरू गरिसकेको छ।
४. बैंकको व्यवसायलाई थप विविधिकरण गर्ने रणनीति अनुरूप विभिन्न बीमा कम्पनीहरूको एजेन्सी लिई बैंकास्योरन्स सेवा प्रदान गर्दै आईरहेका छौं।



बैंकको आगामी आर्थिक वर्षको भावी योजना:

१. ऋण तथा लगानीलाई अझ विविधिकरण र सुदृढिकरण गरिने छ ।
२. कर्जा असुलीलाई थप प्रभावकारी बनाउने, गैर बैकिङ्ग सम्पत्ति विक्री गर्ने र गुणस्तरीय कर्जा वृद्धि गर्ने कार्यलाई प्राथमिकतामा राखिएको छ ।
३. ग्राहक संख्यामा वृद्धि गर्ने लक्ष्य अनुरूप प्रविधिमा आधारित नयाँ तथा समयानुकूल सेवाहरूको विस्तार गर्दै लगिनेछ ।
४. विगतमा भै नयाँ तथा मौलिक किसिमका बचत योजनाहरू तर्जुमा गरी निक्षेप परिचालन गरिनेछ ।
५. बैंकको सबै शाखाहरू मुनाफामा लैजाने गरी कार्य गरिनेछ ।
६. आम्दानीको स्रोतहरूलाई विविधिकरण गर्ने र बैंकको संचालन खर्च सक्दो कम गर्न प्रयास गरिनेछ ।
७. ग्राहकहरूको माग तथा बजार विस्तारको लागि थप नयाँ शाखाहरू विस्तार गरिनेछ ।
८. ग्रामीण शाखाहरूलाई बढी क्रियाशील बनाई व्यवसाय वृद्धि गरिनेछ ।
९. विदेशी विनिमय कारोबारलाई थप बढोत्तरी गरिनेछ ।
१०. कागजी कामलाई कम गर्दै बैकिङ्ग सेवामा डिजिटल बैकिङ्गका योजनाहरूको थप विस्तार गरिनेछ ।
११. विभिन्न सफ्टवेयर मार्फत बैकिङ्ग प्रक्रियालाई थप सहज र दिगो बनाईनेछ ।

औद्योगिक तथा व्यवसायिक सम्बन्ध:

यस विकास बैंकले आफूसँग सम्बद्ध विभिन्न सरकारी, गैर सरकारी संघसंस्था एवं व्यवसायिक औद्योगिक प्रतिष्ठानहरू, सामाजिक संस्थाहरू, नियामक निकायहरू नेपाल राष्ट्र बैंक, कम्पनी रजिष्ट्रारको कार्यालय, धितोपत्र बोर्ड, नेपाल स्टक एक्सचेन्ज लगायतका सम्पूर्ण निकायहरूसँग सौहार्द्रपूर्ण र व्यवसायिक सम्बन्ध कायम गरि आएको छ । भविष्यमा आवश्यकता अनुसार अन्य औद्योगिक तथा व्यवसायिक प्रतिष्ठानहरूसँग थप सम्बन्ध कायम राख्दै आफ्नो व्यवसायलाई थप विस्तार गरिनेछ ।

संचालक समितिमा हेरफेर:

साविकको भिबोर सोसाइटी डेभलपमेन्ट बैंक लि. तथा लुम्बिनी फाईनान्स एण्ड लिजिङ्ग कं. लि. एक आपसमा गाभिए पश्चात बनेको लुम्बिनी विकास बैंक लि. का संचालकहरूमा साविक भिबोर सोसाइटी डेभलपमेन्ट बैंक लि.को तर्फबाट ४ जना तथा साविक लुम्बिनी फाईनान्स एण्ड लिजिङ्ग कं. लि.को तर्फबाट २ जना संचालकहरूको प्रतिनिधित्व गरि आउनु भएकोमा आ.व. २०७४/७५ भित्र कुनै हेरफेर भएको छैन ।

२०७५ भाद्र ३१ मा बसेको बैंकको दशौं वार्षिक साधारण सभाबाट नयाँ कार्यकाल ४ वर्षका लागि हाल कायम रहेको नयाँ संचालक समितिमा बैंक तथा वित्तीय संस्था सम्बन्धी ऐन २०७३ बमोजिम मिति २०७५/११/१९ मा बसेको सञ्चालक समितिको ३२५औं बैठकबाट स्वतन्त्र सञ्चालकमा श्री अंजु कुमारी गुप्ताको नियुक्ति गरिएको तथा संस्थापक समूहका सञ्चालक डा. रूप ज्योतिले २०७६ आषाढ २४ गते राजीनामा दिनुभई रिक्त रहेको स्थानमा संस्थापक समूहबाट बाँकी कार्यकालको लागि नयाँ सञ्चालक श्री दशरथ रिसाल नियुक्त हुनु भएपछि हाल तपशिल बमोजिमको सञ्चालक समिति कायम रहेको व्यहोरा जानकारी गराउन चाहन्छु । साथै डा. रूप ज्योतिले संचालक समितिको सदस्यको रूपमा यस विकास बैंकको उन्नति प्रगतिको लागि पुन्याउनु भएको योगदान प्रति उच्च कदर गर्दै हार्दिक धन्यवाद ज्ञापन गर्दछु । साथै नव नियुक्त सञ्चालकज्यूहरूलाई हार्दिक बधाई तथा स्वागत गर्दछु ।

क्र.सं	वर्तमान सञ्चालकहरूको नाम	समूह तथा नियुक्ति विवरण
१	श्री शुशिलराज पराजुली	संस्थापक समूह २०७५ भाद्र ३१ गते देखि
२	श्री चिन्तामणि भट्टराई	संस्थापक समूह २०७५ भाद्र ३१ गते देखि
३	श्री दशरथ रिसाल	संस्थापक समूह २०७६ आषाढ २५ गते देखि
४	श्री प्रताप कुमार आचार्य	सर्वसाधारण समूह २०७५ भाद्र ३१ गते देखि
५	श्री राम चन्द्र सिग्देल	सर्वसाधारण समूह २०७५ भाद्र ३१ गते देखि
६	श्री प्रविण कृष्ण श्रेष्ठ	सर्वसाधारण समूह २०७५ भाद्र ३१ गते देखि
७	श्री अंजु कुमारी गुप्ता	मिति २०७५/११/१९ मा बसेको सञ्चालक समितिको ३२५औं बैठकबाट स्वतन्त्र सञ्चालकमा नियुक्त ।



कारोबारमा असर पार्ने कुराहरू:

- (क) समय समयमा देखिने तरलताको अभाव ।
- (ख) उत्पादनशील क्षेत्रमा अपेक्षित रूपमा कर्जा वृद्धि नहुनु ।
- (ग) “ख” र “ग” वर्गका वित्तीय संस्था प्रति सरकारी तथा अर्धसरकारी निकायले गर्ने फरक व्यवहार ।
- (घ) वित्तीय संस्थाहरू बीच एक आपसमा बढ्दो तिव्र र अस्वस्थ प्रतिस्पर्धा ।
- (ङ) नियमनकारी निकायहरूबाट समय समयमा परिवर्तन हुने नीति नियमका कारणबाट सिर्जित हुन सक्ने संभावित जोखिमहरू ।
- (च) ब्याजदरमा देखिएको तीव्र उतार चढाव ।
- (छ) दक्ष जनशक्तिको अभाव र कर्मचारीहरूको अधिक हेरफेर ।

लेखापरीक्षण प्रतिवेदनमा कुनै कैफियत उल्लेख भएको भए सो उपर संचालक समितिको प्रतिक्रिया:

बैंकको नियमित कारोबारमा भएका/देखिएका सामान्य कैफियत बाहेक अन्य कुनै नकारात्मक कुराहरू लेखापरीक्षण प्रतिवेदनमा देखिएको छैन । प्राप्त प्रतिक्रिया तथा सुझावहरू प्रति सञ्चालक समितिको ध्यानाकर्षण भई आवश्यक सुधारको लागि समय समयमा व्यवस्थापनलाई निर्देशन दिने गरिएको तथा उक्त कैफियतहरूमा क्रमिक सुधार हुँदै गर्दै रहेको छ ।

लाभांश बाँडफाँड गर्न सिफारिस गरिएको रकम:

यस विकास बैंकको आर्थिक वर्ष २०७४/७५ सम्मको मुनाफा तथा संचित जगेडाबाट बैंकका शेयरधनीहरूलाई रू. ३७,७१,९७,२३६/- (अक्षरेपी सैंतीस करोड एकहत्तर लाख सन्तान्नब्बे हजार दुई सय छत्तीस मात्र) यस एघारौँ वार्षिक साधारण सभाबाट पारित भएपश्चात् लागू हुने गरी बोनस शेयरको रूपमा लाभांश वितरण गर्ने सिफारिस गरिएको छ ।

बैंक तथा वित्तीय संस्था एक आपसमा गाभ्ने तथा गाभिने (मर्जर) तथा प्राप्ति (एक्विजिशन) सम्बन्धी विनियमावली, २०७३ बमोजिम मर्जर/प्राप्ति भएको दुई वर्षसम्म लाभांश वितरण गर्दा लाग्ने करमा छुट हुने भएतापनि आर्थिक ऐन २०७५ ले गरेको राजश्व सम्बन्धी व्यवस्थाको बजेट संस्करण २०७५-२०७६ मा गाभिई निःसर्ग भएको निकायले गाभिएको मितिले दुई वर्ष भित्र गाभिएको अवस्थामा कायम रहेको शेयरधनीहरूलाई वितरण गरेको लाभांशमा कर लाग्ने छैन भन्ने व्यवस्था गरेकोमा साविक भिबोर सोसाईटी डेभलपमेन्ट बैंकमा साविक लुम्बिनी फाइनेन्स एण्ड लिजिड कम्पनी गाभिई लुम्बिनी विकास बैंक लि.को नामबाट एकीकृत कारोबार गरेको मिति २०७४/०३/२५ बाट हालसम्म २ वर्ष भन्दा बढी अवधि व्यतित भैसकेको अवस्था रहेकोले लाभांश वितरणमा कर छुटको सुविधा उपलब्ध हुन नसक्ने हुनाले बोनस शेयर वितरण गर्दा लाग्ने कर रकम सम्बन्धित शेयरधनीहरूबाटै असुल गर्ने समेत निर्णय गरिएको छ ।

जफत गरिएको शेयर संख्या:

समिक्षा आर्थिक वर्षमा कुनै शेयर जफत गरिएको छैन ।

बैंक र यसका सहायक कम्पनीहरूले गरेको कारोबारको प्रगति:

बैंकले मिति १० फेब्रुवरी, २०१० मा भिबोर क्यापिटल लि.को स्थापना गरेको थियो । भिबोर क्यापिटल लि.ले शेयर रजिष्ट्रार, पोर्टफोलियो व्यवस्थापन तथा शेयर डिम्याट सम्बन्धी सम्पूर्ण कार्यहरू गर्नुका साथै बढी सम्भावना भएका उद्यमहरूलाई प्रवर्द्धन गर्ने कार्य गर्दछ । उक्त कम्पनीमा रहेको कुल संस्थापक शेयर मध्ये ३ लाख कित्ता शेयर प्रति शेयर रू. १००/- का दरले विक्री गरी हाल बैंकको नाममा ४ लाख कित्ता शेयर कायम रहेको छ ।

यस विकास बैंकको शेयर सम्बन्धी सम्पूर्ण कार्यहरू समेत भिबोर क्यापिटल लि. ले नै गर्ने गरिएको छ । हाल यस कम्पनीले सिडिएस एण्ड क्लियरिङ लि. को निक्षेप सदस्यको हैसियतले ग्राहकहरूलाई डिम्याट लगायतका सेवा दिने लगायतका अन्य कम्पनीहरूको शेयर रजिष्ट्रार सम्बन्धी कार्य समेत गर्दछ ।

भिबोर क्यापिटल लि. छुट्टै संस्था भएको हुँदा यसको आफ्नै सञ्चालक समिति रहेको छ र यसले स्वतन्त्र भएर व्यवसाय गर्दछ ।

बैंक र यसका सहायक कम्पनीहरूले आर्थिक वर्ष २०७४/७५ मा सम्पन्न गरेको प्रमुख कारोबारहरू र सो अवधिमा कम्पनीको कारोबारमा आएको कुनै महत्त्वपूर्ण परिवर्तन:

नभएको ।



विगत आर्थिक वर्ष बैंकका आधारभूत शेयरधनीहरूले बैंकलाई उपलब्ध गराएको जानकारी:

नभएको ।

विगत आर्थिक वर्षमा बैंकका संचालक तथा पदाधिकारीहरूले लिएको शेयरको स्वामित्वको विवरण:

नभएको ।

विगत आर्थिक वर्ष बैंकसँग सम्बन्धित सम्भौताहरूमा कुनै संचालक तथा निजका आफन्तको व्यक्तिगत स्वार्थ सम्बन्धी जानकारी:

नभएको ।

बैंकले आफ्नो शेयर आफैँ खरिद गरेको विवरण:

बैंकले आफ्नो शेयर आफैँ खरिद गरेको छैन ।

आन्तरिक नियन्त्रण प्रणाली:

बैंकको सम्पूर्ण हर हिसाब लगायत दैनिक कार्य सम्पादन कम्प्युटर प्रविधि मार्फत गर्ने गरिएको छ । बैंकमा आन्तरिक नियन्त्रण तथा संस्थागत सुशासन कायम गर्न बैंकको सञ्चालक समितिले ठूलो भूमिका खेलेको छ, र सोही अनुसार नियमनकारी निकायको निर्देशन अनुसार बैंकमा संस्थागत सुशासन कायम गर्न गैर कार्यकारी संचालकको संयोजकत्वमा लेखापरीक्षण समिति, जोखिम व्यवस्थापन समिति, कर्मचारी सेवा सुविधा समिति तथा सम्पत्ति शुद्धिकरण निवारण समिति गठन गरेको छ । यी समितिहरूले बैंकमा आन्तरिक नियन्त्रणका लागि विभिन्न प्रकारको निर्देशन र नियन्त्रण गर्नुका साथै Check and Balance को भूमिका निर्वाह गर्दछ । यसका अतिरिक्त आन्तरिक लेखापरीक्षक नियुक्त गरी नियमित रूपमा आन्तरिक लेखापरीक्षण गर्ने र त्यसको प्रतिवेदन लेखापरीक्षण समितिमा पेश गरी छलफल गर्ने गरिएको छ । साथै आगामी दिनमा सम्पूर्ण समितिहरूलाई थप प्रभावकारी बनाइनेछ ।

आर्थिक वर्ष २०७४/७५ को कुल व्यवस्थापन खर्चको विवरण:

विवरण	रकम रु.
कर्मचारी खर्च	२३,८५,४०,४८७/-
संचालन खर्च	२३,०२,८७,९८९/-
कुल व्यवस्थापन खर्च	४६,८८,२८,४७६/-

लेखा परीक्षण समितिको काम कारवाहीको विवरण, सदस्यहरूको नाम, तथा निजहरूले प्राप्त गरेको पारिश्रमिक, भत्ता तथा सुविधा:

बैंकले आन्तरिक लेखा परीक्षण कार्यलाई चुस्त दुरूस्त राख्न स्वतन्त्र लेखापरीक्षक श्री जे.वि. राजभण्डारी एण्ड डिविन्सलाई कम्पनीलाई नियुक्त गरेको थियो । आन्तरिक लेखापरीक्षण प्रतिवेदन लेखा परीक्षण समितिलाई सोभै पेश गर्ने व्यवस्था मिलाइएको छ । लेखा परीक्षण समितिले आन्तरिक लेखापरीक्षकले तयार गरेको उक्त प्रतिवेदनलाई पुनरावलोकन गर्नुका साथै संचालक समिति मार्फत व्यवस्थापनलाई आवश्यक निर्देशन दिने कार्य गर्दछ । यसका अतिरिक्त लेखापरीक्षण समितिले बैंकको वित्तीय स्थिति, आन्तरिक नियन्त्रण र जोखिम व्यवस्थापन, कानून तथा नियमको परिपालना, लेखापरीक्षण कार्यबारे नियमित रूपमा समिक्षा गर्ने गरिएको छ, र आवश्यकता अनुसार विभिन्न प्रकारको सल्लाह सुझाव प्रदान गर्ने कार्य गर्दै आइरहेको छ ।

बैंकमा तत्कालिन गैर कार्यकारी संचालक श्री अशोक राज पाण्डेको संयोजकत्वमा गठित लेखापरीक्षण समितिमा संचालक श्री गणेश राज रेग्मी सदस्य तथा बैंकका जोखिम व्यवस्थापन विभाग प्रमुख श्री कुन्दन शर्मा सचिव रहनुभएको थियो । लेखापरीक्षण समितिका संयोजक तथा सदस्यलाई (कर्मचारी बाहेक) समिक्षा आ.व. मा प्रति बैठक रु. ६,८००/- (कर सहित) भत्ता प्रदान गर्ने गरेको छ, सो बाहेक अतिरिक्त पारिश्रमिक प्रदान गरिएको छैन ।

सञ्चालक, प्रवन्ध सञ्चालक, कार्यकारी प्रमुख, बैंकका आधारभूत शेयरधनी वा निजका आफन्तले बैंकलाई बुझाउन बाँकी भएको रकम:

नभएको



सञ्चालक, प्रबन्ध सञ्चालक, कार्यकारी प्रमुख तथा पदाधिकारीहरूलाई भुक्तानी गरिएको पारिश्रमिक, भत्ता तथा सुविधाको विवरण:

विकास बैंकका प्रत्येक सञ्चालकहरूलाई बैठक भत्ता बापत कर सहित रू. ६,८००/- प्रदान गर्ने गरिएको छ। विकास बैंकको कामको सिलसिलामा सञ्चालकहरूलाई भ्रमण भत्ता बिल बमोजिम तथा र दैनिक भत्ता स्वदेशमा रू. ५,०००/- प्रति दिनका तथा विदेश भ्रमणमा सार्क मुलुकमा प्रति दिन ५०/- अमेरिकी डलर र सार्क मुलुक बाहेकका देशमा प्रति दिन १६०/- अमेरिकी डलर दरले प्रदान गर्ने गरिएको छ। साथै टेलिफोन सुविधा बापत अध्यक्ष र सञ्चालकलाई क्रमशः रू. २,०००/- र रू. ६५०/- वा विल बमोजिमको रकम जुन घटी हुन्छ सो रकम तथा पत्रपत्रिका सुविधा बापत अध्यक्ष र सञ्चालकलाई मासिक रू. १,३५०/- प्रदान गर्ने गरिएको छ।

आ.व. २०७४/७५ मा प्रमुख कार्यकारी अधिकृत तथा उच्च पदाधिकारीहरूलाई भुक्तानी गरिएको तलब भत्ताको विवरण:

अ) प्रमुख कार्यकारी अधिकृतलाई भुक्तानी गरिएको तलब भत्ता तथा अन्य सुविधाहरू:

(रकम रू. ००० मा)

विवरण	रकम
पारिश्रमिक	४,०५१
बोनस	६००
संचयकोष	४०५
दर्शन भत्ता	५००
अन्य भत्ता	३,१३२
जम्मा	८,६८८

आ) उच्च व्यवस्थापकीय श्रेणीमा कार्यरत कर्मचारीलाई भुक्तान गरिएको विवरण:

(रकम रू. ००० मा)

पद	संख्या	छोटो अवधिको तलब सुविधा	अवकाश सुविधा	जम्मा रू.
नायव प्रमुख कार्यकारी अधिकृत	१	४,०३२	२०२	४,२३४
सहायक प्रमुख कार्यकारी अधिकृत	१	३,४६७	२०६	३,६७३
मुख्य प्रबन्धक	२	३,५४६	१६५	३,७११
वरिष्ठ प्रबन्धक	१	१,५७७	८८	१,६६५
जम्मा	५	१२,६२२	६६१	१३,२८३

यस बाहेक कर्मचारी सेवा विनियमावली अनुसारको अन्य सुविधाहरू समेत उपलब्ध गराइएको छ।

शेयरधनीले बुझिलिन बाँकी रहेको लाभांशको रकम:

शेयरधनीहरूले बुझिलिन बाँकी रहेको लाभांशको रकम जम्मा रू. ३४,४९,२९६.१६ रहेको देखिन्छ।

दफा १४१ बमोजिम सम्पत्ति खरिद वा बिक्री गरेको विवरण:

नभएको।

दफा १७५ बमोजिम सम्बद्ध कम्पनी बीच भएको कारोबार:

विकास बैंकको शेयर सम्बन्धी सम्पूर्ण कारोबार (Registrar to Share) भिबोर क्यापिटल लि. मार्फत गर्दै आएकोमा उक्त कार्य गरे बापत भिबोर क्यापिटल लि.लाई यस आ.व. मा रू. ५,१९,६४४/- भुक्तानी गरिएको छ।

कम्पनी ऐन २०६३ तथा प्रचलित कानून बमोजिम यस प्रतिवेदनमा खुलाउन पर्ने अन्य कुराहरू:

नभएको।



मानव संशाधन:

विकास बैंकमा २०७५ आषाढ मसान्त सम्म १८८ जना महिला तथा ३१४ जना पुरुष गरी जम्मा ५०२ जना कर्मचारीहरू कार्यरत रहेका थिए। बैंकको उन्नति तथा प्रगतिको लागि मानव संशाधन एक अत्यावश्यक तथा महत्त्वपूर्ण सम्पत्ति रहेको कारणले कर्मचारीहरूको वृत्ति विकास तथा कार्यक्षमता अभिवृद्धिका लागि समय समयमा तालिम, सेमिनारमा भाग लिन पठाउने तथा आवश्यकता अनुसार बैंकमै पनि आन्तरिक तालिम दिने व्यवस्था गर्दै आएका छौं। बैंकको सफलता बैंकमा कार्यरत कर्मचारीको लगन, निष्ठा, ज्ञान, सीप, कार्यकुशलता, नैतिकता तथा परिश्रममा निर्भर रहने भएको कारणले बैंकले हरेक कर्मचारीलाई बैंकको सम्पत्तिको रूपमा व्यवहार गर्ने गरिएको छ। कर्मचारीहरूको कार्य सन्तुष्टि र व्यक्तिगत विकासबाट नै बैंकको विकास हुने कुरालाई ध्यानमा राखी बैंकले विभिन्न प्रकारका मानव संशाधन नीतिहरू कार्यान्वयन गर्दै आइरहेको छ।

बैंकले दक्ष मानव संशाधनलाई काम गर्ने उत्कृष्ट वातावरणको साथै सिक्ने, सेवा प्रदान गर्ने र साथै व्यक्तिगत रूपमा विकसित हुने अवसर प्रदान गर्दै आएको छ। आ.व. २०७४/७५ बैंकले आयोजना गरेको १४ वटा आन्तरिक तथा २२ बाह्य तालिममा कर्मचारीहरूले तालिममा भाग लिएका छन्।

संस्थागत सुशासन:

क) लेखापरीक्षण समिति:

नेपाल राष्ट्र बैंकबाट जारी एकीकृत निर्देशन बमोजिम बैंकमा एक गैर कार्यकारी संचालकको संयोजकत्वमा लेखापरीक्षण समिति गठन गरिएको छ। उक्त समितिले ऐन, नियम, नेपाल राष्ट्र बैंकबाट जारी एकीकृत निर्देशन र समय समयमा जारी परिपत्र अन्तर्गत दिइएका जिम्मेवारी बमोजिम कार्य गर्दै लेखापरीक्षकहरूले जारी गरेको प्रतिवेदन उपर छलफल गर्ने, उठाईएका कैफियतहरू पुनरावलोकन गर्ने, कैफियतहरू सुधारका लागि सिफारिस गर्ने, आवश्यक निर्देशन दिने, लेखापरीक्षक नियुक्तिको लागि सिफारिस गर्ने, वार्षिक लेखा सम्बन्धी कार्ययोजना तयार गरी उक्त कार्ययोजनाको समय समयमा समिक्षा गर्ने लगायतका कार्यहरू गर्दै आइरहेको छ।

ख) जोखिम व्यवस्थापन समिति:

संचालक समितिले गैर कार्यकारी संचालकको संयोजकत्वमा एक जोखिम व्यवस्थापन समिति गठन गरेको छ। उक्त समितिले बैंकको कारोबारमा निहित विभिन्न प्रकारका जोखिमहरू सम्बन्धमा विभिन्न कोण तथा औजारहरूको माध्यमबाट विश्लेषण गरी के कसरी बैंकको जोखिम न्यूनिकरण गर्न सकिन्छ, सो बारे संचालक समितिमा सुझाव दिने गरिएको छ।

ग) कर्मचारी सेवा सुविधा समिति:

नेपाल राष्ट्र बैंकबाट जारी एकीकृत निर्देशन बमोजिम बैंकमा एक गैर कार्यकारी संचालकको संयोजकत्वमा कर्मचारी सेवा सुविधा समिति गठन गरिएको छ। उक्त समितिले बैंकमा आवश्यक मानव संशाधन, तिनीहरूको गुणस्तर, तालिम कार्यक्रम तथा नीति तयार गर्ने, कर्मचारीको सेवाको शर्त, तलव भत्ता लगायतका अन्य सुविधाहरू पुनरावलोकन गर्ने लगायतका कार्यहरू गरी संचालक समितिको बैठकमा सुझाव पेश गर्ने गरिएको छ।

सम्पत्ति शुद्धिकरण निवारण सम्बन्धमा:

बैंकले सम्पत्ति शुद्धिकरण तथा आतंकवादी क्रियाकलापमा वित्तीय लगानी निवारण सम्बन्धमा प्रचलित ऐन, नियम तथा नेपाल राष्ट्र बैंकबाट जारी एकीकृत निर्देशन र अन्य परिपत्रहरूको कार्यान्वयन तथा पालना गरिआएको छ। साथै बैंकले प्रचलित ऐन नियम तथा निर्देशन अन्तर्गत रही आफ्नै छुट्टै सम्पत्ति शुद्धिकरण नीति र ग्राहक पहिचान सम्बन्धमा कार्यविधि समेत बनाई लागू गरेको छ। सम्पत्ति शुद्धिकरण तथा आतंकवादी क्रियाकलापमा वित्तीय लगानी निवारण विषय एक संवेदनशील विषय रहेकोले बैंकका कर्मचारीहरूलाई यस विषयमा समयानुकूल तालिम दिइने गरिएको छ र ग्राहक पहिचान कार्यलाई निरन्तर चल्ने प्रक्रियाको रूपमा लिई आवश्यकता अनुसार ग्राहकहरूको विवरण अद्यावधिक गर्दै गैरहेको छ।



संस्थागत सामाजिक उत्तरदायित्व:

बैंकले संस्थागत सामाजिक उत्तरदायित्व अन्तर्गत प्रधानमन्त्री दैवी प्रकोप उद्धार कोष, विभिन्न संघ संस्था तथा व्यक्तिहरूलाई नगद तथा जिन्सी सहयोग प्रदान गर्दै आईरहेको छ। यसै क्रममा विभिन्न सामुदायिक विद्यालयहरूमा शैक्षिक सामग्रीहरू तथा खाजा वितरण गर्दै आएको, पूर्व कोशी अञ्चलका बाढीपीडितहरूलाई राहत वितरण गरेको सावर्जनिक स्थलहरूको संरक्षण, सांस्कृतिक सम्बर्द्धनको कार्यलाई सघाउँदै आएको वित्तीय साक्षरताको कार्यक्रमहरू संचालन गरेको अशक्त व्यक्तिहरूलाई हवीलचियर वितरण गरेको, मकवानपुरको चेपाङ बस्तीमा सोलार ड्रायर वितरण गरेको छ। यस कार्यलाई आगामी दिनमा पनि निरन्तरता दिइने छ।

प्रविधि:

यस विकास बैंकले आफ्नो दैनिक बैकिङ्ग कार्यप्रणाली पुमोरी ४ (Pumori IV) नामको बैकिङ्ग सफ्टवेयरबाट संचालन गरेको छ। पुमोरी सफ्टवेयरमा समय सापेक्ष सुधार गरी नयाँ संस्करणको रूपमा तयार गरिएको पुमोरी ४ सफ्टवेयर बैकिङ्ग क्षेत्रमा विश्वास प्राप्त नै रहेको छ। यसका साथै उक्त सफ्टवेयरमा आवश्यकता अनुसार समय समयमा सुधार तथा थप परिमार्जन समेत भइरहेको छ भने सफ्टवेयर प्रदायक कम्पनीबाट समेत समय समयमा आवश्यक सहयोग तथा सुझाव प्राप्त भइरहेको छ। साथै बैंकको विभिन्न कार्यहरू सम्पादन गर्न अन्य प्रचलित सुरक्षित सफ्टवेयरहरू प्रयोगमा ल्याइएको छ।

धन्यवाद ज्ञापन

यस विकास बैंकले तय गरेका उद्देश्य प्राप्तिका लागि विभिन्न समयमा प्रत्यक्ष अप्रत्यक्ष रूपमा महत्वपूर्ण सहयोग पुऱ्याउनु हुने तथा बैंकप्रति विश्वास कायम राखी धैर्यतापूर्वक बैंकको भविष्य सुनिश्चित तुल्याई बैंकको अवस्था मजबुत बनाउन देखाउनु भएको सद्भाव तथा हौसला प्रति समस्त आदरणीय शेयरधनी महानुभावहरूमा हार्दिक कृतज्ञता व्यक्त गर्दछौं।

मर्जर पश्चात् यस लुम्बिनी विकास बैंकलाई अझ बलियो र सुदृढ विकास बैंकको रूपमा वित्तीय बजारमा पहिचान बनाउन विभिन्न किसिमले सक्रिय सहयोग पुऱ्याउनु हुने तथा अभिभावकको रूपमा निरन्तर मार्गदर्शन तथा सदा साथ दिनुहुने आदरणीय शेयरधनी महानुभावहरू तथा नियमनकारी निकायहरू नेपाल सरकार, नेपाल राष्ट्र बैंक, नेपाल धितोपत्र बोर्ड, कम्पनी रजिष्ट्रारको कार्यालयका साथै नेपाल स्टक एक्सचेन्ज लि. तथा अन्य प्रत्यक्ष वा अप्रत्यक्ष सहयोग पुऱ्याउँदै आउनु भएका सम्पूर्ण निकायहरू तथा शुभचिन्तक महानुभावहरू प्रति हार्दिक कृतज्ञता ज्ञापन गर्दै भविष्यमा पनि यसै गरी यहाँहरूको साथ र सहयोग पाइरहने विश्वास लिएका छौं।

अन्त्यमा, यस विकास बैंकको सम्वृद्धिको लागि निरन्तर क्रियाशील भई आफ्नो मेहनत र लगनका साथ बैंकलाई दिनुभएको योगदानको लागि म सञ्चालक समितिको तर्फबाट बैंक व्यवस्थापन लगायत सम्पूर्ण कर्मठ कर्मचारीहरूलाई धन्यवाद दिन चाहन्छु।

धन्यवाद।

शुशिलराज पराजुली

अध्यक्ष

संचालक समिति

लुम्बिनी विकास बैंक लि.

मिति: २०७६/०४/२८



Independent Auditors' Report to the shareholders of Lumbini Bikas Bank Limited

We have audited the accompanying consolidated financial statements of Lumbini Bikas Bank Limited which comprises the consolidated Balance sheet as of July 16 2018 (Ashad 32, 2075) and the consolidated profit and loss account, statement of change in equity and Cash Flow Statement for the year then ended and significant accounting policies and explanatory notes.

Management Responsibility for the Financial Statements

Management is responsible for the preparation and fair presentation of these financial statements in accordance with Nepal Accounting Standards and for such internal control as management determines is necessary to enable the preparation of financial statements that are free from material misstatement, whether due to fraud or error.

Auditor's Responsibility

Our responsibility is to express an opinion on these financial statements based on our audit. We conducted our audit in accordance with Nepal Standards on Auditing (NSA). Those standards require that we comply with ethical requirements and plan and perform the audit to obtain the reasonable assurance about whether the financial statements are free of material misstatement.

An audit involves performing the procedure to obtain the amounts and disclosures in the financial statements. The procedures selected depend on the auditor's professional judgment, including the assessment of the risks of material misstatement of the financial statements, whether due to fraud or error. In making those risk assessments the auditor considers the internal control relevant to the entity's preparation and fair presentation of the financial statements in order to design audit procedures that are appropriate in the circumstances, but not for the purpose of expressing an opinion on the effectiveness of entity's internal control.

Emphasis of Matter

We draw attention to clause 3.1 of notes to accounts. Financial statements were approved by the Board of Directors on 2075/09/06. However, amended financial statements, incorporating the directions given by Nepal Rastra Bank through letter no. 076/77/01 dated 2076/04/05, were approved on 2076/04/06. This audit report has been issued to repeal and replace the previous audit report issued by us on 2075/09/06. Our opinion is not modified in respect of this matter.

Basis for Disclaimer of opinion


The applicable financial reporting framework for the Bank was changed to Nepal Financial Reporting Standards (NFRS) from Nepal Accounting Standards effective from fiscal year 2016-17. Para 21 of Nepal Financial Reporting Standards I required that an entity's first NFRS compliant financial statement shall include at least three statements of financial position, two statements of comprehensive income, two separate income statements (if presented), two statements of cash flows and two statements of changes in equity and related notes, including comparative information. However, financial statements have not been prepared applying Nepal Financial Reporting Standard and financial information of previous years have not been restated and disclosed based on transitional provision of NFRS I.

The cumulative effect of not restating, presenting and disclosing the financial information based on transitional provision of Nepal Financial Reporting Standards is uncertain and could be material and pervasive.

Disclaimer of opinion

Because of the matters described in the opinion paragraph, we have not been able to obtain sufficient appropriate audit evidence regarding cumulative effect of not restating the financial items and making additional disclosure as required by transitional provision for first time adoption of Nepal Financial Reporting Standards to provide a basis for an audit opinion.

Place: Kathmandu, Nepal
Date: 2076/04/06


CA Nirdeh Shrestha
Partner
P J Thapa & Co.



एकीकृत वासलात
२०७५ साल आषाढ मसान्तको

क्र.सं.	पूँजी तथा दायित्व	यस वर्ष रु.	गत वर्ष रु.
१.	शेयर पूँजी	२,५५,०४,७९,९०५	२,००,८८,७८,४६९
२.	जगेडा तथा कोषहरू	६६,७०,२९,५८२	७२,६३,०८,६२१
३.	ऋणपत्र तथा बण्ड	-	-
४.	तिर्न बाँकी कर्जा सापट	-	३१,९९,७०,७७२
५.	निक्षेप दायित्व	२२,१८,२५,५२,५२६	१७,९०,४९,१०,९३९
६.	भुक्तानी दिनु पर्ने बिलहरू	१९,०२,६४५	२१,२१,३४१
७.	प्रस्तावित नगद लाभांश	-	-
८.	आयकर दायित्व	-	-
९.	अन्य दायित्व	२९,५०,६०,२५५	२४,३५,५६,५९५
१०.	गैर नियन्त्रण स्वार्थ	२,८३,५१,७९०	-
	कुल पूँजी तथा दायित्व	२५,७२,५३,७६,७०३	२१,२०,५७,४६,७३७

क्र.सं.	सम्पत्ति	यस वर्ष रु.	गत वर्ष रु.
१.	नगद मौज्जात	४४,२७,९८,७०२	३५,५९,२१,२६७
२.	नेपाल राष्ट्र बैंकमा रहेको मौज्जात	९७,२१,५३,०६५	९९,६०,४९,४७०
३.	बैंक/वित्तीय संस्थामा रहेको मौज्जात	४,२३,८२,२०,५७१	३,३१,६२,३६,१४६
४.	माग तथा अल्प सूचनामा प्राप्त हुने रकम	-	-
५.	लगानी	१,७४,४३,५९,२०६	९३,९३,४२,८७७
६.	कर्जा, सापट तथा विल खरिद	१७,७०,४०,५७,९७२	१४,९५,२०,५५,८७२
७.	स्थिर सम्पत्ति	३४,४५,६३,२५३	३१,९८,५४,११०
८.	गैर बैकिङ्ग सम्पत्ति	-	-
९.	अन्य सम्पत्ति	२७,९२,२३,९३४	३२,६२,८६,९९५
	कुल सम्पत्ति	२५,७२,५३,७६,७०३	२१,२०,५७,४६,७३७

हाम्रो संलग्न प्रतिवेदन अनुसार

द. मिलन खतिवडा
प्रमुख - वित्त, खाता र कोष

द. नरेश सिंह बोहरा
प्रमुख कार्यकारी अधिकृत

द. शुशिलराज पराजुली
अध्यक्ष

द. सि.ए., निर्देश श्रेष्ठ
साम्भेदार

पि.जे. थापा एण्ड कम्पनी
चार्टर्ड एकाउन्टेण्ट्स

द. अंजु कुमारी गुप्ता
संचालक

द. राम चन्द्र सिग्देल
संचालक

द. प्रताप कुमार आचार्य
संचालक

द. प्रविण कृष्ण श्रेष्ठ
संचालक

द. दशरथ रिसाल
संचालक

द. चिन्तामणि भट्टराई
संचालक

मिति: २०७६/०४/०६
स्थान: काठमाडौं



एकीकृत नाफा-नोक्सान हिसाब
मिति २०७४ साल श्रावण १ गते देखि २०७५ साल आषाढ मसान्त

क्र.सं.	विवरण	यस वर्ष रु.	गत वर्ष रु.
१.	व्याज आम्दानी	२,५०,२१,८७,६२४	१,६९,००,२९,४५७
२.	व्याज खर्च	१,७१,७१,००,७८७	९४,२०,२८,४९६
	खुद व्याज आम्दानी	७८,५०,८६,८३७	७४,८०,००,९६१
३.	कमिशन तथा डिस्काउण्ट	८८,६३,२५९	७४,४५,०२८
४.	अन्य संचालन आम्दानी	११,८२,०८,३९२	९,३७,८२,६३३
५.	सटही घटबढ आम्दानी	७,२१,१९७	-
	कुल संचालन आम्दानी	९१,२८,७९,६८४	८४,९२,२८,६२२
६.	कर्मचारी खर्च	२४,१८,००,२०३	२०,५१,४१,५३१
७.	अन्य संचालन खर्च	२३,४१,४३,६०३	१९,६९,४०,७४९
८.	सटही घटबढ नोक्सान	-	३,६४,१४८.००
	सम्भावित नोक्सानी ब्यवस्था अधिको संचालन मुनाफा	४३,६९,३५,८७८	४४,६७,८२,१९४
९.	सम्भावित नोक्सानी ब्यवस्थाहरू	३,५८,४१,१८५	२०,२२,३३,४१५
	संचालन मुनाफा	४०,१०,९४,६९२	२४,४५,४८,७७९
१०.	गैर संचालन आम्दानी/खर्च	१०,९९,९७,३८८	२,८२,७७,५६२
११.	सम्भावित नोक्सानी ब्यवस्थाबाट फिर्ता	१,७०,२७,२८८	१३,६०,३८०
	नियमित कारोबारबाट भएको मुनाफा	५२,८१,१९,३६८	२७,४१,८६,७२१
१२.	असामान्य कारोबारबाट भएको मुनाफा/(खर्च)	८,८९,४५६	५६,१४,०४७
	सम्पूर्ण कारोबार समावेश पछिको खुद मुनाफा	५२,९०,०८,८२४	२७,९८,००,७६८
१३.	कर्मचारी बोनस ब्यवस्था	४,८०,९१,७११	२,५४,३६,४३३
१४.	आयकर ब्यवस्था	१७,८८,४३,४९४	७,४९,५७,४१९
	यस वर्षको कर ब्यवस्था	९,४९,५९,४०१	५,०८,६०,०६१
	विगत वर्ष सम्मको कर ब्यवस्था	५,१७,६५०	-
	यस वर्षको स्थगन कर आम्दानी/(खर्च)	८,३३,६६,४४३	२,४०,९७,३५८
	खुद नाफा/नोक्सान	३०,२०,७३,६१८	१७,९४,०६,९१६

हाम्रो संलग्न प्रतिवेदन अनुसार

द. मिलन खतिवडा
प्रमुख - वित्त, खाता र कोष

द. नरेश सिंह बोहरा
प्रमुख कार्यकारी अधिकृत

द. शुशिलराज पराजुली
अध्यक्ष

द. सि.ए., निर्देश श्रेष्ठ
साम्बन्धकार

पि.जे. थापा एण्ड कम्पनी
चार्टर्ड एकाउन्टेण्ट्स

द. अंजु कुमारी गुप्ता
संचालक

द. राम चन्द्र सिग्देल
संचालक

द. प्रताप कुमार आचार्य
संचालक

द. प्रविण कृष्ण श्रेष्ठ
संचालक

द. दशरथ रिसाल
संचालक

द. चिन्तामणि भट्टराई
संचालक

मिति: २०७६/०४/०६
स्थान: काठमाडौं



एकीकृत नाफा-नोक्सान बाँडफाँड हिसाब
मिति २०७४ साल श्रावण १ गते देखि २०७५ साल आषाढ मसान्तसम्म

क्र.सं.	विवरण	यस वर्ष रु.	गत वर्ष रु.
	आम्दानी		
१	गत वर्षसम्मको संचित मुनाफा	—	१,८९,९९,५७४
२	यस वर्षको मुनाफा	३०,१०,४७,२६८	१८,८२,२४,७१९
३	संचित नाफा/नोक्सान समायोजन	—	८,२३,६३१
४	सटही घटबढ कोष	—	—
५	लगानी समायोजन कोष	—	—
६	पूँजीगत जगेडा कोष	३६,३०,००,८६७	—
७	शेयर प्रिमियम	१,४१,९६,३६९	—
८	संस्थागत सामाजिक उत्तरदायित्व कोष	१६,६५,४००	—
९	स्थगन कर जगेडा कोष	८,४३,४४,९०५	१,५१,९१,२१५
	जम्मा	७६,४२,५४,८०९	२२,३२,३९,१३९
	खर्च		
१	गत वर्षसम्मको संचित नोक्सान	२४,५०,८७,६९१	४१,५३,९५,४७१
२	यस वर्षको नोक्सान	—	—
३	साधारण जगेडा कोष	५,९९,३५,७६०	३,६७,७३,८३५
४	भैपरी आउने जगेडा	—	—
५	संस्था विकास कोष	—	—
६	लाभांश समिकरण कोष	—	—
७	कर्मचारी सम्बन्धी जगेडाहरू	—	—
८	प्रस्तावित लाभांश	—	—
९	प्रस्तावित बोनस सेयर जारी	३७,७१,९७,२३६	—
१०	विशेष जगेडा कोष	—	—
११	सटही घटबढ कोष	१,६८,८३५	—
१२	कर्मचारी दक्षता अभिवृद्धि कोष	२४,५०,२०५	—
१३	संस्थागत सामाजिक उत्तरदायित्व कोष	२९,९६,७८८	२०,२८,६८७
१४	पूँजी फिर्ता जगेडा कोष	—	—
१५	पूँजी समायोजन कोष	—	—
१६	लगानी समायोजन कोष	२,४७,६३,१५०	१,८६,२८,५३५
१७	स्थगन कर जगेडा कोष	६,०७,३३९	८४,३८१
	जम्मा	७१,३२,०७,००३	४७,२९,१०,९०९
१८	संचित मुनाफा/नोक्सान	५,१०,४७,८०६	(२४,९६,७९,७७०)

हाम्रो संलग्न प्रतिवेदन अनुसार

द. मिलन खतिवडा
प्रमुख - वित्त, खाता र कोष

द. नरेश सिंह बोहरा
प्रमुख कार्यकारी अधिकृत

द. शुशिलराज पराजुली
अध्यक्ष

द. सि.ए., निर्देश श्रेष्ठ
साम्भेदार

पि.जे. थापा एण्ड कम्पनी
चार्टर्ड एकाउन्टेण्ट्स

द. अंजु कुमारी गुप्ता
संचालक

द. राम चन्द्र सिग्देल
संचालक

द. प्रताप कुमार आचार्य
संचालक

द. प्रविण कृष्ण श्रेष्ठ
संचालक

द. दशरथ रिसाल
संचालक

द. चिन्तामणि भट्टराई
संचालक

मिति: २०७६/०४/०६
स्थान: काठमाडौं



एकीकृत नगद प्रवाह विवरण
२०७४ साल श्रावण १ गते देखि २०७५ साल आषाढ मसान्तसम्म

विवरण	यस वर्ष रु.	गत वर्ष रु.
क) कारोबार संचालनबाट नगद प्रवाह		
१. नगद प्राप्ति	१,१८,३८,९२,५७१	(१४,८०,५४,९०८)
१.१ व्याज आम्दानी	२,९६,६१,३२,२३०	१,८६,६२,२१,१३६
१.२ कमिशन तथा डिस्काउण्ट आम्दानी	२,७४,६८,८३,२८८	१,७५,३८,१६,७१३
१.३ सटहि घटवढ आम्दानी	८८,६३,२५९	७४,४५,०२८
१.४ अपलेखीत कर्जाको असुली	७,२१,१९७	—
१.५ अन्य आम्दानी	९,००,०००	६९,७६,८८४
२. नगद भुक्तानी	२०,८७,६४,४८८	९,७९,८२,५११
२.१ व्याज खर्च	२,२८,५८,८९,१०१	१,४७,८७,६४,००९
२.२ कर्मचारी खर्च	१,७६,६६,४२,७८२	१,०८,५८,४५,१०४
२.३ कार्यालय संचालन खर्च	२२,९८,०३,१९३	२३,३७,८३,२६२
२.४ आयकर भुक्तानी	१७,८४,०९,५१६	१४,२७,१२,७१७
२.५ अन्य खर्च	९,४६,१७,३७७	१,६०,५८,७७८
२.६ सटही घटवढ नोक्सानी	—	३,६४,१४८
कार्यगत पूँजी गतिविधि अधिको नगद प्रवाह	६८,०२,४३,१२९	३८,७४,५७,१२७
संचालन सम्बन्धी चालु सम्पत्तिमा कमी/(वृद्धि)	(३,८०,७५,५९,३३२)	(२,४५,३६,८३,७७५)
१. माग तथा अल्प सूचनामा प्राप्त हुने रकममा कमी/वृद्धि	—	—
२. अन्य अल्पकालीन लगानीमा कमी/(वृद्धि)	(७६,९९,६४,८००)	—
३. कर्जा तथा विल्स खरीदमा कमी/(वृद्धि)	(२,७४,६५,५७,८५४)	(२,२२,२९,९१,३४३)
४. अन्य सम्पत्तिमा कमी/वृद्धि	(२९,१०,३६,६७८)	(२३,०६,९२,४३२)
संचालन सम्बन्धी चालु दायित्व (कमी)/वृद्धि	४,३१,१२,०८,७७३	१,९१,८१,७१,७४०
१. निक्षेप दायित्वमा (कमी)/वृद्धि	४,२५,४५,०८,०२५	१,९४,८७,२७,१८४
२. आयकर (कमी)/वृद्धि	—	—
३. भुक्तानी दिनु पर्ने बिलहरू (कमी)/वृद्धि	(२,१८,६९६)	(७७,३३,५४५)
४. अन्य दायित्वमा (कमी)/वृद्धि	५,६९,१९,४४४	(२,२८,२१,८९९)
ख) लगानी कारोबारमा नगद प्रवाह		
१. दिर्घकालीन लगानीमा कमी/(वृद्धि)	(६,८४,४१,३४६)	(२,३३,२०,६४०)
२. स्थिर सम्पत्तिमा कमी/(वृद्धि)	(१,२२,६४,७५९)	४,०३,५०,९६८
३. दिर्घकालीन लगानीमा व्याज आम्दानी	(७,५२,७०,७८५)	(६,३७,३०,७८५)
४. लाभांश आम्दानी	१,९०,९४,१९८	—
५. अन्य	—	५९,१७७
ग) वित्तीय स्रोत कारोबारबाट नगद प्रवाह	(१४,११,१९,३३१)	३१,४९,७०,७७२
१. दिर्घकालीन ऋण (बण्ड डिबेन्चर आदि) मा वृद्धि/(कमी)	—	३१,४९,७०,७७२
२. शेयर पूँजीमा वृद्धि/(कमी)	१६,४४,०४,२००	—
३. अन्य वृद्धि/(कमी)	१,४४,४७,२४१	—
४. नेपाल राष्ट्र बैंकबाट प्राप्त सहूलियत/पुर्नकर्जामा वृद्धि/(कमी)	(३१,९९,७०,७७२)	—
घ) नगद तथा बैंक मौज्दातको विनिमय दरमा भएको फरकबाट आम्दानी/खर्च	—	—
ङ) यस वर्षको सम्पूर्ण गतिविधिबाट नगद प्रवाह	९७,४३,३१,८९४	१४,३५,९५,२२४
च) नगद तथा बैंकमा रहेको शुरू मौज्दात	४,६७,८८,४०,४४४	४,५२,४६,११,६६०
छ) नगद तथा बैंकमा रहेको अन्तिम मौज्दात	५,६५,३१,७२,३३८	४,६६,८२,०६,८८४

हाम्रो संलग्न प्रतिवेदन अनुसार

द. मिलन खतिवडा
प्रमुख - वित्त, खाता र कोष

द. नरेश सिंह बोहरा
प्रमुख कार्यकारी अधिकृत

द. शुशिलराज पराजुली
अध्यक्ष

द. सि.ए., निर्देश श्रेष्ठ
साम्बन्धित

पि.जे. थापा एण्ड कम्पनी
चार्टर्ड एकाउन्टेण्ट्स

द. अंजु कुमारी गुप्ता
संचालक

द. राम चन्द्र सिग्देल
संचालक

द. प्रताप कुमार आचार्य
संचालक

द. प्रविण कृष्ण श्रेष्ठ
संचालक

द. दशरथ रिसाल
संचालक

द. चिन्तामणि भट्टराई
संचालक

मिति: २०७६/०४/०६
स्थान: काठमाडौं



एकीकृत इवलीटीमा भएको परिवर्तन सतबन्धी विवरण
आ.व. २०७५ साल आषाढ मसान्तसम्मको

विवरण	शेयर पूँजी	साँचि नाफा/नोक्सान	साधारण जगेडा कोष	पूँजीगत जगेडा कोष	शेयर प्रिमियम	सटही घटबढ कोष	स्थगन कर जगेडा	लगानी जगेडा कोष	अन्य जगेडा तथा कोष	कुल रकम
शुरू मौज्जात समायोजन (रात वर्षबाट)	२,००,८८,७८,४६९	(२४,७८,४९,९०९) २,७५,३६,०८६	४६,०४,२४,८२७	३६,३०,००,८६७	-	३,३३,३९८	१२,०२,७३,०७० (६९,५२५)	२,२३,९७,८८६	७६,९९,७५३	२,७३,५९,८७० २६,७४,५६९
समायोजित शुरू मौज्जात	२,००,८८,७८,४६९	(२४,५९,०५,०९४)	४६,०४,२४,८२७	३६,३०,००,८६७	-	३,३३,३९८	१२,०२,७३,०७० (६९,५२५)	२,२३,९७,८८६	७६,९९,७५३	२,७३,७८,६५०
समायोजन	१६,४४,०४,२००				१,४९,९६,३६९					१७,६६,००,५६९
हकप्रद शेयर जारी										-
अग्रिम शेयर पूँजी जम्मा										-
संस्थागत सामाजिक उत्तरदायित्व कोष रकमान्तर गरिएको		१६,६५,४००								१६,६५,४००
प्रस्तुत वर्षको खुद नाफा/नोक्सान		३०,९०,४७,३६८								३०,९०,४७,३६८
साधारण जगेडा कोष		(५,९९,३५,७६०)	५,९९,३५,७६०							-
प्रस्तावित बोसस सेयर जारी	३७,७९,९७,३३६			(३६,३०,००,८६७)	(१,४९,९६,३६९)					-
प्रस्तावित नगद लामाश		-								-
सटही घटबढ कोष		(१,६८,८३५)				१,६८,८३५				-
कर्मचारी दक्षता अभिवृद्धि कोष		(१,६८,८३५)								-
संस्थागत सामाजिक उत्तरदायित्व कोष		(२४,५०,२०५)							२४,५०,२०५	-
संस्थागत सामाजिक उत्तरदायित्व कोष		(२९,९६,७८८)								-
लगानी समायोजन कोष		(२,४७,६३,९५०)						२,४७,६३,९५०		(१६,६५,४००)
अन्य जगेडा तथा कोष		८,३७,८५,७८४					(८,३७,८५,७८४)			-
अन्तिम मौज्जात	२,५४,०४,७९,९०५	५,९०,७८,६९९	५२,०६,६०,५८७	-	-	५,०२,९५३	३,६४,२५,७६९	४,७०,८९,०३६	१,९४,८९,३४६	३,२९,७४,०९,४८७

द. मित्तन खतिवडा
प्रमुख - वित्त, खाता र कोष

द. नरेश सिंह बोहरा
प्रमुख कार्यकारी अधिकृत

द. शुशिलराज पराजुली
अध्यक्ष

द. सि.ए., निर्देशा श्रेष्ठ
सामंजदार

द. अंजु कुमारी गुप्ता
संचालक

द. राम चन्द्र सिग्देल
संचालक

द. प्रताप कुमार आचार्य
संचालक

द. प्रबिण कृष्ण श्रेष्ठ
संचालक

द. दशरथ रिवाल
संचालक

द. चिन्तामणि भट्टराई
संचालक

मिति: २०७६/०८/०६
स्थान: काठमाडौं



Independent Auditors' Report to the shareholders of Lumbini Bikas Bank Limited

We have audited the accompanying financial statements of Lumbini Bikas Bank Limited which comprises the balance sheet as of July 16 2018 (Ashad 32, 2075) and the profit and loss account, statement of change in equity and Cash flow Statement for the year then ended and significant accounting policies and explanatory notes.

Management Responsibility for the Financial Statements

Management is responsible for the preparation and fair presentation of these financial statements in accordance with Nepal Accounting Standards and for such internal control as management determines is necessary to enable the preparation of financial statements that are free from material misstatement, whether due to fraud or error.

Auditor's Responsibility

Our responsibility is to express an opinion on these financial statements based on our audit. We conducted our audit in accordance with Nepal Standards on Auditing (NSA). Those standards require that we comply with ethical requirements and plan and perform the audit to obtain the reasonable assurance about whether the financial statements are free of material misstatement.


An audit involves performing the procedure to obtain the amounts and disclosures in the financial statements. The procedures selected depend on the auditor's professional judgment, including the assessment of the risks of material misstatement of the financial statements, whether due to fraud or error. In making those risk assessments the auditor considers the internal control relevant to the entity's preparation and fair presentation of the financial statements in order to design audit procedures that are appropriate in the circumstances, but not for the purpose of expressing an opinion on the effectiveness of entity's internal control.

Emphasis of Matter

We draw attention to clause 3.1 of notes to accounts. Financial statements were approved by the Board of Directors on 2075/09/06. However, amended financial statements, incorporating the directions given by Nepal Rastra Bank through letter no. 076/77/01 dated 2076/04/05, were approved on 2076/04/06. This audit report has been issued to repeal and replace the previous audit report issued by us on 2075/09/06. Our opinion is not modified in respect of this matter.

Basis for Disclaimer of opinion

The applicable financial reporting framework for the Development Bank was changed to Nepal Financial Reporting Standards (NFRS) from Nepal Accounting Standards effective from fiscal year 2016-17. Para 21 of Nepal Financial Reporting Standards I required that an entity's first NFRS compliant financial statement shall include at least three statements of financial position, two statements of comprehensive income, two separate income statements (if presented), two statements of cash flows and two statements of changes in equity and related notes, including comparative information.





However, financial statements have not been prepared applying Nepal Financial Reporting Standard and financial information of previous years have not been restated and disclosed based on transitional provision of NFRS 1.

The cumulative effect of not restating, presenting and disclosing the financial information based on transitional provision of Nepal Financial Reporting Standards is uncertain and could be material and pervasive.

Disclaimer of opinion

Because of the matters described in the opinion paragraph, we have not been able to obtain sufficient appropriate audit evidence regarding cumulative effect of not restating the financial items and making additional disclosure as required by transitional provision for first time adoption of Nepal Financial Reporting Standards to provide a basis for an audit opinion.

Report on the Requirements of Banks and Financial Institutions Act and Company Act

We have obtained satisfactory information and explanations asked for, which to the best of our knowledge and belief were necessary for the purpose of our audit and the returns received from the branch offices of the bank, though the statements are independently not audited were adequate for the purpose of the audit.

Except our opinion regarding financial statements not having been prepared in accordance with the applicable financial reporting framework required for the fiscal year and read together with the significant accounting policies and notes to accounts, the financial statements including the balance sheet, the profit & loss account and the cash flow statement subject to the notes to accounts no 14(2), have been prepared in all material respects in accordance with financial reporting framework as specified by Nepal Rasta Bank, and they are in agreement with the books of accounts of the bank ; and the accounts and records of the bank are properly maintained in accordance with the prevailing laws.

To the best of our information and according to the explanations given to us, in the course of our audit, we observed that the bank has taken actions for protection of the interest of the depositors and investors: the capital fund and risk bearing fund were adequately maintained; loans have been provisioned and written off as specified; the business of the bank was conducted satisfactorily and the bank's transactions were found to be within the scope of its authorities. We did not come across cases where the Board of directors or any directors or any office bearers of the bank has acted contrary to the provision of law or cause loss or damaged to the bank or committed any misappropriation or violated the directives of Nepal Rastra Bank.


CA Nirdesh Shrestha
Partner
P J Thapa & Co


Place: Kathmandu, Nepal
Date: 2076/04/06



वासलात
२०७५ साल आषाढ मसान्तको

क्र.सं.	पूँजी तथा दायित्व	अनुसूची	यस वर्ष रु.	गत वर्ष रु.
१.	शेयर पूँजी	४.१	२,५५,०४,७९,९०५	२,००,८८,७८,४६९
२.	जगेडा तथा कोषहरू	४.२	६६,९२,२७,१९५	७३,२५,४९,२६३
३.	ऋणपत्र तथा बण्ड	४.३	-	-
४.	तिर्न बाँकी कर्जा सापट	४.४	-	३१,९९,७०,७७२
५.	निकषेप दायित्व	४.५	२२,१८,२५,५२,५२६	१७,९२,८०,४४,५०१
६.	भुक्तानी दिनु पर्ने बिलहरू	४.६	१९,०२,६४५	२१,२१,३४१
७.	प्रस्तावित नगद लाभांश		-	-
८.	आयकर दायित्व		-	-
९.	अन्य दायित्व	४.७	२८,९५,१७,११५	२३,८५,५१,२४७
	कुल पूँजी तथा दायित्व		२५,६९,३६,७९,३८५	२१,२३,०१,१५,५९३

क्र.सं.	सम्पति	अनुसूची	यस वर्ष रु.	गत वर्ष रु.
१.	नगद मौज्दात	४.८	४४,२७,७४,१५३	३५,५३,२६,२५४
२.	नेपाल राष्ट्र बैंकमा रहेको मौज्दात	४.९	९७,२१,५३,०६५	९९,६०,४९,४७०
३.	बैंक/वित्तीय संस्थामा रहेको मौज्दात	४.१०	४,२३,६०,२६,८०८	३,३१,५९,०६,५१२
४.	माग तथा अल्प सूचनामा प्राप्त हुने रकम	४.११	-	-
५.	लगानी	४.१२	१,७२,७६,६२,०१२	९८,४१,६९,६०४
६.	कर्जा, सापट तथा बिल खरिद	४.१३	१७,७०,४०,५७,९७२	१४,९५,२०,५५,८७२
७.	स्थिर सम्पति	४.१४	३४,२७,८२,९८०	३१,९३,८८,८५४
८.	गैर बैकिङ्ग सम्पति	४.१५	-	-
९.	अन्य सम्पति	४.१६	२६,८२,२२,३९५	३०,७२,१९,०२७
	कुल सम्पति		२५,६९,३६,७९,३८५	२१,२३,०१,१५,५९३

संभावित दायित्व	अनुसूची ४.१७
सञ्चालकहरूको घोषणा	अनुसूची ४.२९
पूँजीकोष तालिका	अनुसूची ४.३०
जोखिम भारित सम्पति विवरण तालिका	अनुसूची ४.३० (क)
प्रमुख सूचकांकहरू	अनुसूची ४.३१
प्रमुख लेखा नीतिहरू	अनुसूची ४.३२
लेखा सम्बन्धी टिप्पणीहरू	अनुसूची ४.३३

४.१ देखि ४.१७ सम्मका अनुसूचीहरू र लेखा सम्बन्धी टिप्पणीहरू यस वासलातका अभिन्न अंगहरू हुन् ।

हाम्रो संलग्न प्रतिवेदन अनुसार

द. मिलन खतिवडा
प्रमुख - वित्त, खाता र कोष

द. नरेश सिंह बोहरा
प्रमुख कार्यकारी अधिकृत

द. शुशिलराज पराजुली
अध्यक्ष

द. सि.ए., निर्देश श्रेष्ठ
साम्भेदार

पि.जे. थापा एण्ड कम्पनी
चार्टर्ड एकाउन्टेण्ट्स

द. अंजु कुमारी गुप्ता
संचालक

द. राम चन्द्र सिग्देल
संचालक

द. प्रताप कुमार आचार्य
संचालक

द. प्रविण कृष्ण श्रेष्ठ
संचालक

द. दशरथ रिसाल
संचालक

द. चिन्तामणि भट्टराई
संचालक

मिति: २०७६/०४/०६

स्थान: काठमाडौं



नाफा-नोक्सान हिसाब

मिति २०७४ साल श्रावण १ गते देखि २०७५ साल आषाढ मसान्तसम्म

क्र.सं.	विवरण	अनुसूची	यस वर्ष रु.	गत वर्ष रु.
१.	व्याज आम्दानी	४.१८	२,५०,११,१०,८२५	१,६८,९०,०५,६५९
२.	व्याज खर्च	४.१९	१,७१,७१,००,७८७	९४,६६,३१,८६२
	खुद व्याज आम्दानी		७८,४०,१०,०३८	७४,२३,७३,७९८
३.	कमिशन तथा डिस्काउण्ट	४.२०	८८,६३,२५९	७४,४५,०२८
४.	अन्य संचालन आम्दानी	४.२१	११,०३,२५,६५४	८,८४,९८,७२२
५.	सटही घटबढ आम्दानी	४.२२	७,२१,१९७	-
	कुल संचालन आम्दानी		९०,३९,२०,१४६	८३,८३,१७,५४८
६.	कर्मचारी खर्च	४.२३	२३,८५,४०,४८७	२०,२१,५९,५४९
७.	अन्य संचालन खर्च	४.२४	२३,०२,८७,९८९	१९,३९,०४,०४६
८.	सटही घटबढ नोक्सान	४.२२	-	३,६४,१४८
	सम्भावित नोक्सानी ब्यवस्था अधिको संचालन मुनाफा		४३,५०,९१,६७१	४४,१८,८९,८०५
९.	सम्भावित नोक्सानी ब्यवस्थाहरू	४.२५	३,५५,५४,९७३	२०,२२,३३,४१५
	संचालन मुनाफा		३९,९५,३६,६९८	२३,९६,५६,३८९
१०.	गैह्र संचालन आम्दानी/नोक्सान	४.२६	१०,९९,९७,३८८	२,८२,७७,५६२
११.	सम्भावित नोक्सानी ब्यवस्थाबाट फिर्ता	४.२७	१,७०,२७,२८८	१३,६०,३८०
	नियमित कारोबारबाट भएको मुनाफा		५२,६५,६१,३७५	२६,९२,९४,३३२
१२.	असामान्य कारोबारहरूबाट भएको मुनाफा/(खर्च)	४.२८	८,८९,४५६	५६,१४,०४७
	सम्पूर्ण कारोबार समावेश पछिको खुद मुनाफा		५२,७४,५०,८२९	२७,४९,०८,३७९
१३.	कर्मचारी बोनस ब्यवस्था		४,७९,५०,०७५	२,४९,९१,६७१
१४.	आयकर ब्यवस्था		१७,९८,२१,९५६	७,४८,६५,३३५
	यस वर्षको कर ब्यवस्था		९,४९,५९,४०१	५,०८,६०,०६१
	विगत वर्ष सम्मको कर ब्यवस्था		५,१७,६५०	-
	यस वर्षको स्थगन कर आम्दानी/(खर्च)		८,४३,४४,९०५	२,४०,०५,२७४.७०
	खुद नाफा/नोक्सान		२९,९६,७८,७९९	१७,५०,५१,३७२

(४.१८ देखि ४.२८ सम्मका अनुसूचीहरू र लेखा सम्बन्धी टिप्पणीहरू यस नाफा-नोक्सान हिसाबका अभिन्न अंगहरू हुन् ।)

हाम्रो संलग्न प्रतिवेदन अनुसार

द. मिलन खतिवडा
प्रमुख - वित्त, खाता र कोष

द. नरेश सिंह बोहरा
प्रमुख कार्यकारी अधिकृत

द. शुशिलराज पराजुली
अध्यक्ष

द. सि.ए., निर्देश श्रेष्ठ
साम्भेदार

पि.जे. थापा एण्ड कम्पनी
चार्टर्ड एकाउन्टेण्ट्स

द. अंजु कुमारी गुप्ता
संचालक

द. राम चन्द्र सिग्देल
संचालक

द. प्रताप कुमार आचार्य
संचालक

द. प्रविण कृष्ण श्रेष्ठ
संचालक

द. दशरथ रिसाल
संचालक

द. चिन्तामणि भट्टराई
संचालक

मिति: २०७६/०४/०६

स्थान: काठमाडौं



नाफा-नोक्सान बाँडफाँड हिसाब
मिति २०७४ साल श्रावण १ गते देखि २०७५ साल आषाढ मसान्तसम्म

सि.नं.	विवरण	अनुसूची	यस वर्ष रु.	गत वर्ष रु.
	आम्दानी			
१	गत वर्षसम्मको संचित मुनाफा		—	१,८९,९९,५७४
२	यस वर्षको मुनाफा		२९,९६,७८,७९९	१७,५०,५१,३७२
३	संचित नाफा/नोक्सान समायोजन		—	८,२३,६३१
४	सटही घटबढ कोष		—	—
५	लगानी समायोजन कोष		—	—
६	पूँजीगत जगेडा कोष		३६,३०,००,८६७	—
७	शेयर प्रिमियम		१,४१,९६,३६९	—
८	संस्थागत सामाजिक उत्तरदायित्व कोष		१६,६५,४००	—
९	स्थगन कर जगेडा कोष		८,४३,४४,९०५	२,४०,०५,२७५
	जम्मा		७६,२८,८६,३४०	२१,८८,७९,८५२
	खर्च			
१	गत वर्षसम्मको संचित नोक्सान		२४,१४,३९,५७६	४०,४७,४०,१०९
२	यस वर्षको नोक्सान		—	—
३	साधारण जगेडा कोष		५,९९,३५,७६०	३,५०,१०,२७४
४	भैपरी आउने जगेडा		—	—
५	संस्था विकास कोष		—	—
६	लाभांश समिकरण कोष		—	—
७	कर्मचारी सम्बन्धी जगेडाहरू		—	—
८	प्रस्तावित लाभांश		—	—
९	प्रस्तावित बोनस सेयर जारी		३७,७१,९७,२३६	—
१०	विशेष जगेडा कोष		—	—
११	सटही घटबढ कोष		१,६८,८३५	—
१२	कर्मचारी दक्षता अभिवृद्धि कोष		२४,५०,२०५	—
१३	संस्थागत सामाजिक उत्तरदायित्व कोष		२९,९६,७८८	१९,४०,५०९
१४	पूँजी फिर्ता जगेडा कोष		—	—
१५	पूँजी समायोजन कोष		—	—
१६	लगानी समायोजन कोष		२,४७,६३,१५०	१,८६,२८,५३५
१७	अन्य जगेडा कोषहरू		—	—
	जम्मा		७०,८९,५१,५४९	४६,०३,१९,४२८
१८	संचित मुनाफा/नोक्सान		५,३९,३४,७९१	(२४,१४,३९,५७६)

हाम्रो संलग्न प्रतिवेदन अनुसार

द. मिलन खतिवडा
प्रमुख - वित्त, खाता र कोष

द. नरेश सिंह बोहरा
प्रमुख कार्यकारी अधिकृत

द. शुशिलराज पराजुली
अध्यक्ष

द. सि.ए., निर्देश श्रेष्ठ
साम्भेदार

पि.जे. थापा एण्ड कम्पनी
चार्टर्ड एकाउन्टेण्ट्स

द. अंजु कुमारी गुप्ता
संचालक

द. राम चन्द्र सिग्देल
संचालक

द. प्रताप कुमार आचार्य
संचालक

द. प्रविण कृष्ण श्रेष्ठ
संचालक

द. दशरथ रिसाल
संचालक

द. चिन्तामणि भट्टराई
संचालक

मिति: २०७६/०४/०६

स्थान: काठमाडौं



इक्वीटीमा आएको परिवर्तन सम्बन्धी विवरण
आ.ब. २०७५ साल आषाढ मसान्तसम्मको

विवरण	शेयर पूँजी	नाफा/नोक्सान	साधारण जगेडा कोष	पूँजीगत जगेडा कोष	शेयर प्रिमियम	सटही घटबढ कोष	स्थगन कर जगेडा	लगाती जगेडा कोष	अन्य जगेडा तथा कोष	कुल रकम
शुरु मौज्जात	२,००,८८,७८,४६९	(२४,१४,३९,४५६)	४६,०५,०७,५०४	३६,३०,००,८६७		३,३३,३१७	१२,०१,२९,५११	२,२३,१७,८८६	७६,९९,७५३	२,७४,१४,२७,७३२
समायोजन (गत वर्षबाट)										
समायोजित शुरु मौज्जात	२,००,८८,७८,४६९	(२४,१४,३९,४५६)	४६,०५,०७,५०४	३६,३०,००,८६७		३,३३,३१७	१२,०१,२९,५११	२,२३,१७,८८६	७६,९९,७५३	२,७४,१४,२७,७३२
समायोजन										
हकप्रद शेयर जारी	१६,४४,०४,२००				१,४१,९६,३६९					१६,६५,४००
अग्रीम शेयर पूँजी जम्मा										
प्रस्तावित बोनस सेयर जारी	३७,७१,९७,२३६			(३६,३०,००,८६७)	(१,४१,९६,३६९)					२९,९६,७८,७९९
संस्थागत सामाजिक उत्तरदायित्व कोष रकमान्तर गरिएको		१६,६५,४००								
प्रस्तुत वर्षको खुद नाफा/नोक्सान		२९,९६,७८,७९९								
साधारण जगेडा कोष		(५,९९,३५,७६०)	५,९९,३५,७६०							
प्रस्तावित नगद लाभाश										
सटही घटबढ कोष		(१,६८,८३५)				१,६८,८३५				
कर्मचारी दक्षता अभिवृद्धि कोष		(२४,५०,२०५)							२४,५०,२०५	
संस्थागत सामाजिक उत्तरदायित्व कोष		(२९,९६,७८८)							१३,३१,३८८	(१६,६५,४००)
लगाती समायोजन कोष		(२,४७,६३,१५०)						२,४७,६३,१५०		
अन्य जगेडा तथा कोष		८,४३,४४,९०५					(८,४३,४४,९०५)			
अन्तिम मौज्जात	२,५५,०४,७९,९०५	५,३९,३४,७९१	५२,०४,४३,२६४			५,०२,१५२	३,५७,८४,६०६	४,७०,८१,०३६	१,१४,८१,३४६	३,२१,९७,०७,१००

द. सि.प., निर्देश श्रेष्ठ
सामंदाज

पि.जे. थापा एण्ड कम्पनी
चाटर्ड एकाउन्टेण्ट्स

द. शुशिलराज पराजुली
अध्यक्ष

द. बिनोद रिजाल
संचालक

द. नरेश सिंह बोहरा
प्रमुख कार्यकारी अधिकृत

द. दशरथ रिजाल
संचालक

द. मिलन खतिवडा
प्रमुख - वित्त, खाता र कोष

द. प्रविण कृष्ण श्रेष्ठ
संचालक

द. अंजु कुमारी गुप्ता
संचालक

द. प्रताप कुमार आचार्य
संचालक

द. राम चन्द्र सिग्देल
संचालक

मिति: २०७६/०४/०६
स्थान: काठमाडौं



नगद प्रवाह विवरण

२०७४ साल श्रावण १ गतेदेखि २०७५ साल आषाढ मसान्तसम्म

विवरण	यस वर्ष रु.	गत वर्ष रु.
क) कारोबार संचालनबाट नगद प्रवाह		
१ नगद प्राप्त	१,१७,५९,५९,३२४	(१३,९८,०७,८१६)
१.१ व्याज आम्दानी	२,९६,०५,६८,८३२	१,८६,६९,६८,९६०
१.२ कमिशन तथा डिस्काउण्ट आम्दानी	२,७४,५८,०६,४८९	१,७५,८४,२०,०७९
१.३ सटहि घटवढ आम्दानी	८८,६३,२५९	७४,४५,०२८
१.४ अपलेखीत कर्जाको असुली	७,२१,१९७	—
१.५ अन्य आम्दानी	९,००,०००	६९,७६,८८४
२ नगद भुक्तानी	२०,४२,७७,८८८	९,४१,२६,९६८
२.१ व्याज खर्च	२,२७,९२,९०,७५४	१,४६,७९,९१,००४
२.२ कर्मचारी खर्च	१,७६,६६,४२,७८२	१,०९,०४,४८,४७०
२.३ कार्यालय संचालन खर्च	२२,६५,४३,४७७	२३,३७,८३,२६२
२.४ आयकर भुक्तानी	१७,५०,७०,८८५	१४,३३,९५,१२४
२.५ अन्य खर्च	९,४६,१७,३७७	—
२.६ सटही घटवढ नोक्सानी	१,६४,१६,२३३	—
कार्यगत पूँजी गतिविधि अधिको नगद प्रवाह	—	३,६४,१४८
संचालन सम्बन्धी चालु सम्पत्तिमा कमी/(वृद्धि)	६८,१२,७८,०७८	३९,८९,७७,९५६
१. माग तथा अल्प सूचनामा प्राप्त हुने रकममा कमी/ वृद्धि	(३,८१,६३,३४,२२१)	(२,४४,९५,२४,७३७)
२. अन्य अल्पकालीन लगानीमा कमी/(वृद्धि)	—	—
३. कर्जा तथा विलस खरीदमा कमी/(वृद्धि)	(७६,९९,६४,८००)	—
४. अन्य सम्पत्तिमा कमी/वृद्धि	(२,७४,६५,५७,८५४)	(२,२२,२९,९१,३४३)
संचालन सम्बन्धी चालु दायित्व (कमी)/वृद्धि	(२९,९८,११,५६८)	(२२,६५,३३,३९४)
१. निक्षेप दायित्वमा (कमी)/वृद्धि	४,३१,१०,१५,४६७	१,९१,०७,३८,९६५
२. आयकर (कमी)/वृद्धि	४,२५,४५,०८,०२५	१,९६,०८,७०,८५०
३. भुक्तानी दिनु पर्ने बिलहरू (कमी)/वृद्धि	—	(१,६०,५८,७७८)
४. अन्य दायित्वमा (कमी)/वृद्धि	(२,१८,६९६)	(७७,३३,५४५)
ख) लगानी कारोबारमा नगद प्रवाह	५,६७,२६,१३८	(२,६३,३९,५६१)
१. दीर्घकालीन लगानीमा कमी/(वृद्धि)	(५,११,६८,२०३)	(३,२३,०१,०२७)
२. स्थिर सम्पत्तिमा कमी/(वृद्धि)	(६८,४२,५२३)	३,११,०२,१७०
३. दीर्घकालीन लगानीमा व्याज आम्दानी	(७,३७,०८,७८५)	(६३,४०३,१९६)
४. लाभांश आम्दानी	—	—
५. अन्य	१,५६,९८,०५९	—
ग) वित्तीय स्रोत कारोबारबाट नगद प्रवाह	(१४,११,१९,३३१)	३१,४९,७०,७७२
१. दीर्घकालीन ऋण (बण्ड डिबेन्चर आदि) मा वृद्धि/(कमी)	—	३१,४९,७०,७७२
२. शेयर पूँजीमा वृद्धि/(कमी)	१६,४४,०४,२००	—
३. अन्य वृद्धि/(कमी)	१,४४,४७,२४१	—
४. नेपाल राष्ट्र बैंकबाट प्राप्त सहूलियत/पुनर्कर्जमा वृद्धि/(कमी)	(३१,९९,७०,७७२)	—
घ) नगद तथा बैंक मौज्दातको विनिमय दरमा भएको फरकबाट आम्दानी/खर्च	—	—
ङ) यस वर्षको सम्पूर्ण गतिविधिबाट नगद प्रवाह	९८,३६,७१,७९१	१४,२८,६१,९२९
च) नगद तथा बैंकमा रहेको शुरू मौज्दात	४,६६,७२,८२,२३६	४,५२,४४,२०,३०७
छ) नगद तथा बैंकमा रहेको अन्तिम मौज्दात	५,६५,०९,५४,०२७	४,६६,७२,८२,२३६

हाम्रो संलग्न प्रतिवेदन अनुसार

द. मिलन खतिवडा
प्रमुख - वित्त, खाता र कोष

द. नरेश सिंह बोहरा
प्रमुख कार्यकारी अधिकृत

द. शुशिलराज पराजुली
अध्यक्ष

द. सि.ए., निर्देश श्रेष्ठ
साम्बन्धित

पि.जे. थापा एण्ड कम्पनी
चार्टर्ड एकाउन्टेण्ट्स

द. अंजु कुमारी गुप्ता
संचालक

द. राम चन्द्र सिग्देल
संचालक

द. प्रताप कुमार आचार्य
संचालक

द. प्रबिण कृष्ण श्रेष्ठ
संचालक

द. दशरथ रिसाल
संचालक

द. चिन्तामणि भट्टराई
संचालक

मिति: २०७६/०४/०६

स्थान: काठमाडौं



शेयर पूँजी तथा स्वामित्व
२०७५ साल आषाढ मसान्तसम्मको

अनुसूची ४.१

विवरण	यस वर्ष रु.	गत वर्ष रु.
१. शेयर पूँजी		
१.१ अधिकृत पूँजी	५,००,००,००,०००	५,००,००,००,०००
क) ५,००,००,००० साधारण शेयर प्रति शेयर रु १०० ले	५,००,००,००,०००	५,००,००,००,०००
ख).....ननरिडिमेवल प्रिफरेन्स शेयर प्रति शेयर रु.....ले	—	—
ग).....रिडिमेवल प्रिफरेन्स शेयर प्रति शेयर रु.....ले	—	—
१.२ जारी पूँजी	२,२०,९७,६६,३१५	२,२०,९७,६६,३१५
क) साधारण शेयर प्रति शेयर रु. १०० ले	२,२०,९७,६६,३१५	२,२०,९७,६६,३१५
ख).....ननरिडिमेवल प्रिफरेन्स शेयर प्रति शेयर रु.....ले	—	—
ग).....रिडिमेवल प्रिफरेन्स शेयर प्रति शेयर रु.....ले	—	—
१.३ चुक्ता पूँजी	२,१७३,२८२,६६९	२,००,८८,७८,४६९
क) २१,७३,२८२ साधारण शेयर प्रति शेयर रु १००.ले	२,१७३,२८२,६६९	२,००,८८,७८,४६९
गत वर्ष २०,०८,८७८ साधारण शेयर प्रति शेयर रु १००.ले	—	—
ख).....ननरिडिमेवल प्रिफरेन्स शेयर प्रति शेयर रु.....ले	—	—
ग).....रिडिमेवल प्रिफरेन्स शेयर प्रति शेयर रु.....ले	—	—
१.४ प्रस्तावित बोनस शेयर	३७,७१,९७,२३६	—
१.५ कलस इन एडभान्स	—	—
१.६ जम्मा रकम (१.३ + १.४ + १.५)	२,५५,०४,७९,९०५	२,००,८८,७८,४६९

शेयर स्वामित्व विवरण

विवरण	यस वर्ष रु.		गत वर्ष रु.	
	प्रतिशत	शेयर पूँजी	प्रतिशत	शेयर पूँजी
१. स्वेदशी स्वामित्व	१००	२,१७,३२,८२,६६९	१००	२,००,८८,७८,४६९
१.१ नेपाल सरकार	—	—	—	—
१.२ 'क' वर्गको इजाजतपत्र प्राप्त संस्थाहरू	—	—	—	—
१.३ अन्य इजाजतपत्र प्राप्त संस्थाहरू	—	—	—	—
१.४ अन्य संस्थाहरू	८.३९	१८,२४,०७,८३९	८.६७	१७,४१,४३,२००
१.५ सर्वसाधारण	९१.६१	१,९९,०८,७४,८३०	९१.३३	१,८३,४७,३५,२६९
१.६ अन्य	—	—	—	—
२. वैदेशिक स्वामित्व	—	—	—	—
जम्मा	१००	२,१७,३२,८२,६६९	१००	२,००,८८,७८,४६९

नोट: माथि अनुसूचीमा उल्लिखित विवरण अन्तर्गत ०.५ प्रतिशत वा सोभन्दा बढी स्वामित्व भएको व्यक्ति/समूह/फर्म/कम्पनीहरूको नाम, प्रतिशत र रकमको विवरण संलग्न गरिएको छ।



०.५० प्रतिशतभन्दा अधिक शेयर स्वामित्व हुने शेयरधनीहरूको विवरण
२०७५ साल आषाढ मसान्तसम्मको

सि.नं.	शेयरधनीको नामथर	शेयर धनी नं.	शेयर संख्या	प्रतिशत	किसिम
१	स्याकार कम्पनी लि.	१३०११२००००९२९४१५	१२,३२,१११	५.६७	संस्थापक/सर्वसाधारण
२	चिन्तामणि भट्टराई	१	७,७०,३४४	३.५४	संस्थापक/सर्वसाधारण
३	प्रेम बहादुर श्रेष्ठ	१३०१०२०००००९५३४७	४,६४,०६३	२.१४	संस्थापक/सर्वसाधारण
४	मिङ्गमा दोर्जे शेर्पा	१३०१०६००००१०३८८०७	३,७१,२५१	१.७१	संस्थापक/सर्वसाधारण
५	मन प्रसाद वाग्ले	१३०१५२०००००२२८३८	३,२७,४६२	१.५१	संस्थापक/सर्वसाधारण
६	कान्छा गुरूङ्ग	१३०१४६००००००१६३८	३,०४,१९८	१.४०	संस्थापक/सर्वसाधारण
७	शुशिलराज पराजुली	१३०१२५०००००८२८१३	३,०४,०६८	१.४०	संस्थापक/सर्वसाधारण
८	पुष्प ज्योति ढुंगाना	१३०१५८०००००२०८६९	२,९६,४८०	१.३६	संस्थापक/सर्वसाधारण
९	सुधिर प्रसाद शर्मा	१३०११०००००३३४४००	२,५५,१२७	१.१७	संस्थापक/सर्वसाधारण
१०	श्रवण कुमार अग्रवाल	१३०११८०००००४४३०५	२,०१,६१५	०.९३	संस्थापक/सर्वसाधारण
११	राजेश कुमार अग्रवाल	१३०११८०००००४४३११	२,०१,६१५	०.९३	संस्थापक/सर्वसाधारण
१२	विजय कुमार सरावगी	१३०१०१०००००१४६९०९	१,९६,०१४	०.९०	संस्थापक/सर्वसाधारण
१३	रामजी प्रसाद वास्तोला	१३०१२५०००००८६५७३	१,८५,२०३	०.८५	संस्थापक/सर्वसाधारण
१४	विनोद बहादुर श्रेष्ठ	१३०१३१००००००२१४१	१,७७,६७३	०.८२	संस्थापक/सर्वसाधारण
१५	श्याम कुमार क्षेत्री	१३०१२८००००००७६८१३	१,७३,६१२	०.८०	संस्थापक/सर्वसाधारण
१६	दिपक शेरचन	४२६३४	१,६५,६८२	०.७६	संस्थापक/सर्वसाधारण
१७	चिरन्जीवि लाल सरावगी	१३०१०१०००००१४७०३०	१,४५,८१९	०.६७	संस्थापक/सर्वसाधारण
१८	स्यामुकापु इन्टरनेशनल	४२६१७	१,४५,७४७	०.६७	संस्थापक/सर्वसाधारण
१९	रमेश कर्माचार्य	४२६२४	१,४०,८६६	०.६५	संस्थापक/सर्वसाधारण
२०	शान्ती श्रेष्ठ	१३०१४८००००००७७३३९	१,३९,२१८	०.६४	संस्थापक/सर्वसाधारण
२१	अजय घिमिरे	१३०१०९००००३०७४१८	१,२८,३१४	०.५९	संस्थापक/सर्वसाधारण
२२	मानकाजी माकाजु	४२६४९	१,२७,४४७	०.५९	संस्थापक/सर्वसाधारण
२३	सूर्य राज पराजुली	१३०१०९०००००७७१५६	१,१५,९०५	०.५३	संस्थापक/सर्वसाधारण
२४	विल बहादुर गुरूङ्ग	१३०१२५०००००६०१९८	१,१२,७७७	०.५२	संस्थापक/सर्वसाधारण
	जम्मा		६६,८२,६११		



जगोडा तथा कोषहरू
२०७५ साल आषाढ मसान्तसम्मको

अनुसूची ४.२

विवरण	यस वर्ष रु.	गत वर्ष रु.
१. साधारण/बैधानिक जगोडा कोष	५२,०४,४३,२६४	४६,०५,०७,५०४
२. पूँजीगत जगोडा कोष	—	३६,३०,००,८६७
३. पूँजी फिर्ता जगोडा कोष (क्यापिटल रिडिम्प्सन् रिजर्भ)		
४. पूँजी समायोजन कोष		
५. अन्य जगोडा तथा कोष	९,४३,४६,९८८	१५,०१,४७,१५१
५.१ भैपरी आउने जगोडा	—	—
५.२ संस्था विकास कोष	—	—
५.३ लाभांश समिकरण कोष	—	—
५.४ विशेष जगोडा कोष	५४,७५,०००	५४,७५,०००
५.५ स्थगन कर जगोडा कोष	३,५७,८४,६०६	१२,०१,२९,५११
५.६ लगानी समायोजन कोष	४,७०,८१,०३६	२,२३,१७,८८६
५.७ शेयर प्रिमियम	—	—
५.८ कर्मचारी दक्षता अभिवृद्धि कोष	२४,५०,२०५	—
५.९ संस्थागत सामाजिक उत्तरदायित्व कोष	३५,५६,१४१	२२,२४,७५३
६. सञ्चित नाफा/नोक्सान	५,३९,३४,७९१	(२४,१४,३९,५७६)
७. सटही घटबढ कोष	५,०२,१५२	३,३३,३१७
जम्मा	६६,९२,२७,१९५	७३,२५,४९,२६३

ऋणपत्र तथा बण्ड
२०७५ साल आषाढ मसान्तसम्मको

अनुसूची ४.३

विवरण	यस वर्ष रु.	गत वर्ष रु.
१. प्रतिशत बण्ड/ऋणपत्र प्रति बण्ड/ऋणपत्र रु. ले मिति मा जारी भएको र मिति मा चुक्ता हुने हालसम्मको Redemption Reserve रकम रु.	—	—
२. प्रतिशत बण्ड/ऋणपत्र प्रति बण्ड/ऋणपत्र रु. ले मिति मा जारी भएको र मिति मा चुक्ता हुने हालसम्मको Redemption Reserve रकम रु.	—	—
३.		
जम्मा (१ + २ + ३)	—	—



तिर्न बाँकी कर्जा (सापटी)

२०७५ साल आषाढ मसान्तसम्मको

अनुसूची ४.४

विवरण	यस वर्ष रु.	गत वर्ष रु.
क. स्वदेशी		
१. नेपाल सरकार	—	—
२. नेपाल राष्ट्र बैंक	—	—
३. रिपो दायित्व	—	३१,९९,७०,७७२.००
४. अन्तर बैंक तथा वित्तीय संस्था	—	—
५. अन्य संगठित संस्थाहरू	—	—
६. अन्य	—	—
जम्मा	—	३१,९९,७०,७७२.००
ख. विदेशी		
१. बैंकहरू	—	—
२. अन्य	—	—
जम्मा	—	—
जम्मा (क+ख)	—	३१,९९,७०,७७२.००



निक्षेप हिसाब
२०७५ साल आषाढ मसान्तको

अनुसूची ४.५

विवरण	यस वर्ष रु.	गत वर्ष रु.
१ ब्याज तिर्नु नपर्ने खाताहरू		
क. चल्ती हिसाब	४१,९७,९०,१७६	३३,६२,५४,२७७
१. स्वदेशी मुद्रामा	४१,९७,९०,१७६	३३,६२,५४,२७७
१.१ नेपाल सरकारको	—	—
१.२ 'क' वर्गका इजाजतपत्र प्राप्त संस्थाहरू	—	—
१.३ अन्य इजाजतपत्र प्राप्त वित्तीय संस्थाहरू	४,५९,७८,४०८	५,७४,४७,०२३
१.४ अन्य संगठित संस्थाहरू	२०,४७,६१,६७५	१८,७५,६४,९८६
१.५ व्यक्तिगत	१५,७८,३२,१५९	७,९०,३५,७८१
१.६ अन्य	१,१२,१७,९३३	१,२२,०६,४८७
२. विदेशी मुद्रामा	—	—
२.१ नेपाल सरकार	—	—
२.२ 'क' वर्गका इजाजतपत्र प्राप्त संस्थाहरू	—	—
२.३ अन्य इजाजतपत्र प्राप्त वित्तीय संस्थाहरू	—	—
२.४ अन्य संगठित संस्थाहरू	—	—
२.५ व्यक्तिगत	—	—
२.६ अन्य	—	—
ख. मार्जिन	१,४०,९६,०००	१,५२,३७,३०२
१. कर्मचारी जमानत	—	—
२. जमानत मार्जिन	१,४०,९६,०००	१,५२,३७,३०२
३. प्रतितपत्र मार्जिन	—	—
ग. अन्य	—	—
१. स्वदेशी मुद्रामा	—	—
१.१ वित्तीय संस्थाहरू	—	—
१.२ अन्य संगठित संस्थाहरू	—	—
१.३ व्यक्तिगत	—	—
२. विदेशी मुद्रामा	—	—
२.१ वित्तीय संस्थाहरू	—	—
२.२ अन्य संगठित संस्थाहरू	—	—
२.३ व्यक्तिगत	—	—
ब्याज तिर्नु नपर्ने खाताहरूको जम्मा (१)	४३,३८,८६,१७६	३५,१४,९१,५७९

क्रमशः



निक्षेप हिसाब

२०७५ साल आषाढ मसान्तसम्मको

अनुसूची ४.५

विवरण	यस वर्ष रु.	गत वर्ष रु.
२. ब्याज तिर्नु पर्ने खाताहरू		
क. वचत हिसाब		
१. स्वदेशी मुद्रामा	६,०९,३१,८१,९८८	४,८९,५५,९९,१५७
१.१ संघ संस्थाहरू	१,६८,३६,७७२	१,१६,४०,२३१
१.२ व्यक्तिगत	६,०७,६१,७३,१७१	४,८८,३५,१३,५८६
१.३ अन्य	८५,२३०	३,६५,८३०
२. विदेशी मुद्रामा	८६,८१६	७९,५१०
२.१ संघ संस्थाहरू	—	—
२.२ व्यक्तिगत	८६,८१६	७९,५१०
२.३ अन्य	—	—
ख. मुद्दती हिसाब	१०,५४,२१,३३,७६१	९,३३,२७,४१,११२
१. स्वदेशी मुद्रामा	१०,५४,२१,३३,७६१	९,३३,२७,४१,११२
१.१ संघ संस्थाहरू	२,५०,०१,८१,६१२	२,१८,७८,८२,५४४
१.२ व्यक्तिगत	८,०१,६०,७४,६४०	७,०६,४३,४५,४६९
१.३ अन्य	२,५८,७७,५०९	८,०५,१३,०९९
२. विदेशी मुद्रामा	—	—
२.१ संघ संस्थाहरू	—	—
२.२ व्यक्तिगत	—	—
२.३ अन्य	—	—
ग. मागोको बखत तिर्नु पर्ने हिसाब	५,०९,७९,२७,९६३	३,३४,८२,१२,६५३
१. स्वदेशी मुद्रामा	५,०९,७९,२७,९६३	३,३४,८२,१२,६५३
१.१ 'क' वर्गका इजाजतपत्र प्राप्त संस्थाहरू	—	—
१.२ अन्य इजाजतपत्र प्राप्त वित्तीय संस्थाहरू	४,३१,५७,३३,३११	२,६४,१४,६८,८९९
१.३ अन्य संगठित संस्थाहरू	७०,३३,७२,५२१	६६,०१,४३,६९६
१.४ व्यक्तिगत	७,६१,४२,३४५	४,५२,२२,९११
१.५ अन्य	२६,७९,७८५	१३,७७,२२८
२. विदेशी मुद्रामा	—	—
२.१ 'क' वर्गका इजाजतपत्र प्राप्त संस्थाहरू	—	—
२.२ अन्य इजाजतपत्र प्राप्त वित्तीय संस्थाहरू	—	—
२.३ अन्य संगठित संस्थाहरू	—	—
२.४ व्यक्तिगत	—	—
२.५ अन्य	—	—
घ. सर्टिफिकेट अफ डिपोजिट	१,५४,२२,६३९	—
१. संगठित संस्था	—	—
२. व्यक्तिगत	—	—
३. अन्य	१,५४,२२,६३९	—
ब्याज तिर्नु पर्ने खाताहरूको जम्मा (२)	२१,७४,८६,६६,३५१	१७,५७,६५,५२,९२२
जम्मा निक्षेप (१+२)	२२,१८,२५,५२,५२६	१७,९२,८०,४४,५०१



भुक्तानी दिनु पर्ने बिलहरू
२०७५ साल आषाढ मसान्तको

अनुसूची ४.६

विवरण	यस वर्ष रु.	गत वर्ष रु.
१. स्वदेशी मुद्रा	१९,०२,६४५	२१,२१,३४१
२. विदेशी मुद्रा	—	—
जम्मा	१९,०२,६४५	२१,२१,३४१

अन्य दायित्व
२०७५ साल आषाढ मसान्तको

अनुसूची ४.७

विवरण	यस वर्ष रु.	गत वर्ष रु.
१. पेन्सन / उपदान कोष		
२. कर्मचारी सञ्चय कोष		
३. कर्मचारी कल्याण कोष	२,०१,८५०.६६	२,०१,८५०.६६
४. कर्मचारी वोनस व्यवस्था	६,०३,७८,८५५	२,८८,४५,०१३
५. निक्षेपमा भुक्तानी दिन बाँकी ब्याज	२३,९८,७६५	५,१९,४०,७५९
६. सापटीमा भुक्तानी दिन बाँकी ब्याज	—	२८,२८,४८९
७. पाकी नसकेको डिस्काउण्ट र कमिशन	—	—
८. सण्डी क्रेडिटर्स	१२,२६,३३,२४२	५,५३,३८,५९५
९. शाखा मिलान हिसाव	—	—
१०. स्थगन कर दायित्व	—	—
११. भुक्तानी दिन बाँकी लाभांश	३४,४९,२९६	३१,९८,४२४
१२. अन्य	१०,०४,५५,१०७	९,६९,९८,११७
क) पेन्सन/उपदान व्यवस्था	२,८४,६५,०७४	२,२०,०७,७९१
ख) तिर्नु पर्ने कर कट्टी	३,३८,१४,३६५	२,४०,८७,८१५
ग) विदा वापतको व्यवस्था	१,९१,२५,६४७	१,३५,८५,९२०
घ) खर्चको लागि व्यवस्था	६७,५२,४००	७१,५२,८०५
ङ) फिर्ता गर्नुपर्ने आइ.पि.वो/एफ.पि.वो	५३,८२,५३०	—
छ) विड/लिलामी धरौटी	२८,४०,०५०	—
च) अन्य	४०,७५,०४२	२,९३,६३,७८७
जम्मा	२८,९५,१७,११५	२३,८५,५१,२४७

नगद मौज्जात
२०७५ साल आषाढ मसान्तको

अनुसूची ४.८

विवरण	यस वर्ष रु.	गत वर्ष रु.
१. स्वदेशी मुद्रा (सिक्का समेत)	४४,०७,७४,७३९	३५,४८,७०,४५१
२. विदेशी मुद्रा (भा. रू.)	१९,९९,४१४	४,५५,८०३
जम्मा	४४,२७,७४,१५३	३५,५३,२६,२५४



नेपाल राष्ट्र बैंकमा रहेको मौज्दात
२०७५ साल आषाढ मसान्तको

अनुसूची ४.९

विवरण	स्वदेशी मुद्रा	विदेशी मुद्रा			यस वर्ष रु.	गत वर्ष रु.
		भा.रु.	परिवर्त्य वि.मु.	जम्मा		
१. नेपाल राष्ट्र बैंक	९७,२१,५३,०६५	-	-	-	९७,२१,५३,०६५	९९,६०,४९,४७०
क. चल्ती खाता	९७,२१,५३,०६५	-	-	-	९७,२१,५३,०६५	९९,६०,४९,४७०
ख. अन्य खाता	-	-	-	-	-	-

बैंक र वित्तीय संस्थामा रहेको मौज्दात
२०७५ साल आषाढ मसान्तको

अनुसूची ४.१०

विवरण	स्वदेशी मुद्रा	विदेशी मुद्रा			यस वर्ष रु.	गत वर्ष रु.
		भा.रु.	परिवर्त्य वि.मु.	जम्मा		
१. स्वदेशी इजाजतपत्र प्राप्त संस्थाहरू	४,२३,३५,९२,३९०	-	-	-	४,२३,६०,२६,८०८	३,३१,५९,०६,५१२
क. चल्ती खाता	१५,४४,८४,७९९	-	-	-	१५,४४,८४,७९९	५,३५,३८,२५५
ख. अन्य खाता	४,०७,९१,०७,५९१	-	२४,३४,४१९	२४,३४,४१९	४,०८,१५,४२,००९	३,२६,२३,६८,२५६
२. विदेशी बैंकहरू	-	-	-	-	-	-
क. चल्ती खाता	-	-	-	-	-	-
ख. अन्य खाता	-	-	-	-	-	-
जम्मा	४,२३,३५,९२,३९०	-	२४,३४,४१९	२४,३४,४१९	४,२३,६०,२६,८०८	३,३१,५९,०६,५१२

नोट: सम्बन्धित इजाजतपत्र प्राप्त संस्थाहरूको समर्थन पत्र अनुसारको कुल मौज्दात रु. ४,२३,५१,१७,७१८

माग तथा अल्प सूचनामा प्राप्त हुने रकमहरू
२०७५ साल आषाढ मसान्तको

ने.रा.बैं. निर्देशन अनुसूची ४.११

विवरण	यस वर्ष रु.	गत वर्ष रु.
१. स्वदेशी मुद्रा	-	-
२. विदेशी मुद्रा	-	-
जम्मा	-	-



लगानी

२०७५ साल आषाढ मसान्तको

अनुसूची ४.१२

विवरण	प्रयोजन		यस वर्ष रु.	गत वर्ष रु.
	न्यापारिक	अन्य		
१. नेपाल सरकारको ट्रेजरी बिल्स	—	४,९२,६४,८००	४,९२,६४,८००	—
२. नेपाल सरकारको बचतपत्र	—	१,३०,४१,५०,०००	१,३०,४१,५०,०००	—
३. नेपाल सरकारको अन्य ऋणपत्र	—	—	—	५८,३४,५०,०००
४. नेपाल राष्ट्र बैंक ऋणपत्र	—	—	—	—
५. विदेशी ऋण-पत्र	—	—	—	—
६. स्वदेशी इजाजतपत्र प्राप्त संस्था	—	—	—	—
७. विदेशी बैंक	—	—	—	—
८. संगठित संस्थाहरूको शेयर	—	३९,७४,८७,२८३	३९,७४,८७,२८३	४०,४३,२९,८०६
९. संगठित संस्थाहरूको डिबेन्चर तथा बण्ड	—	—	—	—
१०. अन्य लगानी	—	—	—	—
कुल लगानी	—	१,७५,०९,०२,०८३	१,७५,०९,०२,०८३	९८,७७,७९,८०६
ब्यवस्था	—	२,३२,४०,०७१	२,३२,४०,०७१	३६,१०,२०३
खुद लगानी	—	१,७२,७६,६२,०१२	१,७२,७६,६२,०१२	९८,४१,६९,६०४



शेयर, डिबेन्चर तथा बण्डमा लगानी

२०७५ साल आषाढ मसान्तको

अनुसूची ४.१२(क)

विवरण	परल मूल्य रु.	बजार मूल्यानुसार	व्यवस्था रकम	यस वर्ष रु.	गत वर्ष रु.
१. शेयर लगानी	३९,७४,८७,२८३	६९,५१,२७,१२६	२,३२,४०,०७१	३९,८०,६९,०९९	४०,४३,२९,८०५
१.१ अपी पावर कम्पनी लि. १,७५० किता साधारण शेयर प्रति शेयर रु. १०० ले चुक्ता	११,४९,७५०	४,९७,०००	६,५२,७५०	११,४९,७५०	११,४९,७५०
१.२ अरूण कावेली पावर लि. २९५ किता साधारण शेयर प्रति शेयर रु. १०० ले चुक्ता	२९,५००	७६,७००	-	२९,५००	२९,५००
१.३ एसियन लाइफ इन्सुरेन्स कम्पनी लि. ३,८३१ किता साधारण शेयर प्रति शेयर रु. १०० ले चुक्ता	१२,९८,२८५	२६,१६,५७३	-	१२,९८,२८५	३४,२६,४९९
१.४ बोटलरस नेपाल (तराई) लि. ५०० किता साधारण शेयर प्रति शेयर रु. १०० ले चुक्ता	३५,६६,२५४	२९,३६,०००	६,३०,२५४	३५,६६,२५४	-
१.५ बृटवल पावर कम्पनी १६,२२९ किता साधारण शेयर प्रति शेयर रु. १०० ले चुक्ता	८०,०६,७७१	७४,१६,६५३	५,९०,११८	८०,०६,७७१	८०,०६,७७१
१.६ छिमेक विकास बैंक ५,२०६ किता साधारण शेयर प्रति शेयर रु. १०० ले चुक्ता	५६,९५,०५९	४५,६५,६६२	११,२९,३९७	५६,९५,०५९	४०,७६,३१८
१.७ चिलिमे हाइड्रोपावर ३१,३७३ किता साधारण शेयर प्रति शेयर रु. १०० ले चुक्ता	१,४९,७९,४४०	२,४७,८४,६७०	-	१,४९,७९,४४०	२,२३,३३,७८८
१.८ सिटिजन इनभेष्टमेन्ट ट्रस्ट ८,३५३ किता साधारण शेयर प्रति शेयर रु. १०० ले चुक्ता	२,५८,८५,३१४	२,०८,८२,५००	५०,०३,८१४	२,५८,८५,३१४	१,०४,४०,०००
१.९ सिमील लघुवित्त विकास बैंक लि. १५ किता साधारण शेयर प्रति शेयर रु. १०० ले चुक्ता	१,५००	११,०५५	-	१,५००	१,५००
१.१० एभरेष्ट इन्सुरेन्स कम्पनी लि. १,५७९ किता साधारण शेयर प्रति शेयर रु. १०० ले चुक्ता	३६,६६,३९२	२०,८४,२८०	१५,८२,११२	३६,६६,३९२	-
१.११ फर्स्ट लघुवित्त विकास बैंक लि. १२,९२५ किता साधारण शेयर प्रति शेयर रु. १०० ले चुक्ता	६४,५६,८८४	६९,७९,५००	-	६४,५६,८८४	५६,६३,३८३
१.१२ फरवार्ड २,०५८ किता साधारण शेयर प्रति शेयर रु. १०० ले चुक्ता	४७,९४,६३९	४५,६८,७६०	२,२५,८७९	४७,९४,६३९	२,६००
१.१३ ग्लोबल आइएमइ लघुवित्त विकास बैंक लि. १९ किता साधारण शेयर प्रति शेयर रु. १०० ले चुक्ता	१,६००	२३,७१२	-	१,६००	-
१.१४ गुराँस लाइफ इन्सुरेन्स कम्पनी लि. १,४४९ किता साधारण शेयर प्रति शेयर रु. १०० ले चुक्ता	४,७८,३९८	१२,८२,३६५	-	४,७८,३९८	२१,३०,९४०
१.१५ हिमालयन जनरल इन्सुरेन्स कम्पनी लि. ५,७८४ किता साधारण शेयर प्रति शेयर रु. १०० ले चुक्ता	२६,१५,०२१	२६,०२,८००	१२,२२१	२६,१५,०२१	२२,५३,५२१
१.१६ हिमालयन पावर पाटनर लि. १,८९० किता साधारण शेयर प्रति शेयर रु. १०० ले चुक्ता	८,६४,१०५	५,३६,७६०	३,२७,३४५	८,६४,१०५	-
१.१७ आइएमइ जेनरल इन्सुरेन्स कम्पनी लि. २,२०० किता साधारण शेयर प्रति शेयर रु. १०० ले चुक्ता	२३,६६,३१३	१९,५८,०००	४,०८,३१३	२३,६६,३१३	-
१.१८ जलविद्युत लगानी तथा विकास बैंक ८,६८९ किता साधारण शेयर प्रति शेयर रु. १०० ले चुक्ता	१९,५८,३००	३०,३५,३६५	-	१९,५८,३००	१९,५८,३००
१.१९ किसान माइक्रो फाइनान्स लि. २० किता साधारण शेयर प्रति शेयर रु. १०० ले चुक्ता	१,४००	३२,२२०	-	१,४००	१,०००
१.२० लक्ष्मी लघुवित्त संस्था लि. २,१९३ किता साधारण शेयर प्रति शेयर रु. १०० ले चुक्ता	२७,०९,११६	२४,०७,९१४	३,०१,२०२	२७,०९,११६	२७,०९,११६
१.२१ लाइफ इन्सुरेन्स कम्पनी लि. १०,२३३ किता साधारण शेयर प्रति शेयर रु. १०० ले चुक्ता	१,६४,८५,४०९	१,६५,९७,९२६	-	१,६४,८५,४०९	१,६४,८५,४०९
१.२२ महिला सहयात्री माइक्रो फाइनान्स लि. २० किता साधारण शेयर प्रति शेयर रु. १०० ले चुक्ता	२,०००	१५,६२०	-	२,०००	२,०००
१.२३ मेरो माइक्रो फाइनान्स लि. ४१ किता साधारण शेयर प्रति शेयर रु. १०० ले चुक्ता	४,१००	६२,६४०	-	४,१००	-
१.२४ नविल इक्यटी फन्ड ५८ किता साधारण शेयर प्रति शेयर रु. १० ले चुक्ता	५६,३२,५१०	५५,५३,६५५	७८,८५५	५६,३२,५१०	५६,३२,५१०



१.२५ नेशनल लाइफ इन्सुरेन्स कम्पनी लि. ९,४६८ कित्ता साधारण शेयर प्रति शेयर रू. १०० ले चुक्ता	१,००,१९,८०४	७७,०८,७५२	२३,११,०५२	१,००,१९,८०४	२,०४,५२,२३३
१.२६ नेशनल माइक्रो फाइनान्स लि. २३ कित्ता साधारण शेयर प्रति शेयर रू. १०० ले चुक्ता	१,९००	५०,९२२	-	१,९००	१,९००
१.२७ नयाँ नेपाल लघुवित्त विकास बैंक लि. ४,४२१ कित्ता साधारण शेयर प्रति शेयर रू. १०० ले चुक्ता	१०,१२,७१८	९५,३५,०१९	-	१०,१२,७१८	१०,१२,७१८
१.२८ नेको इन्सुरेन्स कम्पनी लि. ६,३१० कित्ता साधारण शेयर प्रति शेयर रू. १०० ले चुक्ता	४३,३०,४५३	३५,२०,९८०	८,०९,४७३	४३,३०,४५३	-
१.२९ नेपाल दूरसञ्चार कम्पनी लिमिटेड १०,५५० कित्ता साधारण शेयर प्रति शेयर रू. १०० ले चुक्ता	६०,२६,९०९	७६,०६,५५०	-	६०,२६,९०९	६०,२६,९०९
१.३० ग्रामीण विकास लघुवित्त बैंक लि. ३,१०० कित्ता साधारण शेयर प्रति शेयर रू. १०० ले चुक्ता	२६,२३,६५२	१९,००,३००	७,२३,३५२	२६,२३,६५२	२६,२३,६५२
१.३१ नेपाल इन्सुरेन्स कम्पनी लि. ३,९६७ कित्ता साधारण शेयर प्रति शेयर रू. १०० ले चुक्ता	२३,३५,४०७	२६,०९,९७९	-	२३,३५,४०७	२१,५३,८०७
१.३२ नेरूडे लघुवित्त विकास बैंक लि. १,२२२ कित्ता साधारण शेयर प्रति शेयर रू. १०० ले चुक्ता	२६,०२,२४२	१८,२२,४५७	७,७९,७८५	२६,०२,२४२	२६,०२,२४२
१.३४ ग्राडी ग्रुप पावर ५७९ कित्ता साधारण शेयर प्रति शेयर रू. १०० ले चुक्ता	२,७०,०९९	२,३४,५५७	३५,५४२	२,७०,०९९	५७,९००
१.३५ निर्धन उठान बैंक १,४५० कित्ता साधारण शेयर प्रति शेयर रू. १०० ले चुक्ता	२८,६४,९२७	३०,७३,०२४	-	२८,६४,९२७	२८,६४,९२७
१.३६ एन.एल.जी. इन्सुरेन्स कम्पनी लि. ६,००६ कित्ता साधारण शेयर प्रति शेयर रू. १०० ले चुक्ता	५१,२१,८६९	५५,८५,५८०	-	५१,२१,८६९	५१,२१,८६९
१.३७ एन.एम.वी. माइक्रो फाइनान्स लि. ३५ कित्ता साधारण शेयर प्रति शेयर रू. १०० ले चुक्ता	२,५००	५६,७००	-	२,५००	२,५००
१.३८ प्रभु इन्सुरेन्स कम्पनी लि. ८,५७६ कित्ता साधारण शेयर प्रति शेयर रू. १०० ले चुक्ता	२९,५९,१९२	४५,८८,१६०	-	२९,५९,१९२	२९,५९,१९२
१.३९ प्राइम लाइफ इन्सुरेन्स कम्पनी लिमिटेड २०,३८५ कित्ता साधारण शेयर प्रति शेयर रू. १०० ले चुक्ता	६९,४४,३००	१,०८,०४,०५०	-	६९,४४,३००	४९,७०,२५३
१.४० प्रिमियर इन्सुरेन्स कम्पनी लिमिटेड १,१३५ कित्ता साधारण शेयर प्रति शेयर रू. १०० ले चुक्ता	१६,०६,८५२	१२,७६,८७५	३,२९,९७७	१६,०६,८५२	-
१.४१ प्रुडेन्सियल इन्सुरेन्स कम्पनी लिमिटेड २,००३ कित्ता साधारण शेयर प्रति शेयर रू. १०० ले चुक्ता	२१,००,५४४	१५,६२,३४०	५,३८,२०४	२१,००,५४४	-
१.४२ राष्ट्रिय बीमा संस्थान ७८५ कित्ता साधारण शेयर प्रति शेयर रू. १०० ले चुक्ता	४,८८,१२२	८४,८१,९२५	-	४,८८,१२२	-
१.४३ रिडि हाइड्रोपावर कम्पनी लिमिटेड ७८५ कित्ता साधारण शेयर प्रति शेयर रू. १०० ले चुक्ता	१३,०००	१९,१८८	-	१३,०००	१३,०००
१.४४ रूरल लघुवित्त विकास बैंक ११,६५९ कित्ता साधारण शेयर प्रति शेयर रू. १०० ले चुक्ता	४३,१२,६३२	७६,१३,३२७	-	४८,९४,४४९	४८,९४,४४९
१.४५ सगरमाथा इन्सुरेन्स कम्पनी लिमिटेड २,००० कित्ता साधारण शेयर प्रति शेयर रू. १०० ले चुक्ता	५,७५,०३७	२६,८०,०००	-	५,७५,०३७	९,३७,९००
१.४६ साना किसान विकास बैंक २,५०० कित्ता साधारण शेयर प्रति शेयर रू. १०० ले चुक्ता	५,६०,२७२	२९,००,०००	-	५,६०,२७२	३१,९१,२७७
१.४७ सानिमा माई हाइड्रोपावर लि. ८,२३० कित्ता साधारण शेयर प्रति शेयर रू. १०० ले चुक्ता	२९,१३,९८१	२६,९९,४४०	२,१४,५४१	२९,१३,९८१	२५,०२,४८१
१.४८ शिखर इन्सुरेन्स कम्पनी लि. ३,७६१ कित्ता साधारण शेयर प्रति शेयर रू. १०० ले चुक्ता	६०,१०,८६१	३७,०४,५८५	२३,०६,२७६	६०,१०,८६१	६०,१०,८६१
१.४९ सिद्धार्थ इन्सुरेन्स लिमिटेड ३,९०० कित्ता साधारण शेयर प्रति शेयर रू. १०० ले चुक्ता	४७,९७,५७९	२६,९१,०००	२१,०६,५७९	४७,९७,५७९	-
१.५० सोल्टी होटल ३,६३७ कित्ता साधारण शेयर प्रति शेयर रू. १०० ले चुक्ता	९,६२,७४४	८,८३,७९१	७८,९५३	९,६२,७४४	९,६२,७४४
१.५१ समिट २,०२१ कित्ता साधारण शेयर प्रति शेयर रू. १०० ले चुक्ता	२३,१७,५६८	२०,१४,९३७	३,०२,६३१	२३,१७,५६८	३,३९,३९३
१.५२ सूर्य लाइफ इन्सुरेन्स कम्पनी लिमिटेड ११,९०७ कित्ता साधारण शेयर प्रति शेयर रू. १०० ले चुक्ता	३९,२०,१०७	७१,४४,२००	-	३९,२०,१०७	४५,५३,६६०
१.५३ स्वावलम्बन् विकास बैंक २,४९९ कित्ता साधारण शेयर प्रति शेयर रू. १०० ले चुक्ता	२९,८८,३३४	३०,९८,७६०	-	२९,८८,३३४	२९,८८,३३४



१.५४ स्वरोजगार लघुवित्त विकास बैंक लि. १,२४३ किता साधारण शेयर प्रति शेयर रू. १०० ले चुक्ता	१८,३०,६५२	१०,७५,१९५	७,५५,४५७	१८,३०,६५२	३,७०,२८४
१.५५ युनाइटेड इन्सुरेन्स कम्पनी लि. २,४०० किता साधारण शेयर प्रति शेयर रू. १०० ले चुक्ता	१८,२५,५२४	२२,९२,०००	-	१८,२५,५२४	१८,२५,५२४
१.५६ युनाइटेड मोदी हाइड्रोपावर लि. २,४०० किता साधारण शेयर प्रति शेयर रू. १०० ले चुक्ता	३३,७००	५७,९६४	-	३३,७००	३३,७००
१.५७ सिनर्जी पावर लि. २,४०० किता साधारण शेयर प्रति शेयर रू. १०० ले चुक्ता	६१,६००	७६,३८४	-	६१,६००	६१,६००
१.५८ विजय लघुवित्त बैंक लिमिटेड २,५६१ किता साधारण शेयर प्रति शेयर रू. १०० ले चुक्ता	२९,६६,१५३	१९,९९,१६५	१०,०६,९८८	२९,६६,१५३	२९,६६,१५३
१.५९ डिप्रोक्स डेभलपमेन्ट बैंक लि. २४९,५४९ किता साधारण शेयर प्रति शेयर रू. १०० ले चुक्ता	१,५०,९२,२३१	१८,७९,६१,७५०	-	१,५०,९२,२३१	१,५०,९२,२३१
१.६० लुम्बिनी जनरल इन्सुरेन्स कम्पनी लिमिटेड २०३,५४९ किता साधारण शेयर प्रति शेयर रू. १०० ले चुक्ता	१,६८,३५,०१५	११,१९,५१,९५०	-	१,६८,३५,०१५	१,७६,९४,२३४
१.६२ डिप्रोक्स डेभलपमेन्ट बैंक लि. ६६२,३९५ किता संस्थापक शेयर प्रति शेयर रू. १०० ले चुक्ता	३,१३,९२,९३८	६,६२,३९,४८०	-	३,१३,९२,९३८	३,१३,९२,९३८
१.६३ लुम्बिनी जनरल इन्सुरेन्स कम्पनी लिमिटेड ६६२,१६५ किता संस्थापक शेयर प्रति शेयर रू. १०० ले चुक्ता	४,३३,०७,१४०	६,६२,१६,५००	-	४,३३,०७,१४०	४,३३,०७,१४०
१.६४ मेरो माइक्रो फाइनेन्स लि. २००,२०० किता संस्थापक शेयर प्रति शेयर रू. १०० ले चुक्ता	१,४०,००,०००	२,००,२०,०००	-	१,४०,००,०००	१,४०,००,०००
१.६५ राष्ट्रिय वीमा संस्थान १४९ किता संस्थापक शेयर प्रति शेयर रू. १०० ले चुक्ता	९३,१९२	१,५,३३,२१०	-	९३,१९२	६,१२,४०४
१.६६ रूरल लघुवित्त विकास बैंक १०,५०० किता संस्थापक शेयर प्रति शेयर रू. १०० ले चुक्ता	४१,२९,१३७	३६,७५,०००	-	४१,२९,१३७	-
१.६७ नाडेप लघुवित्त बैंक लिमिटेड १६०,००० किता संस्थापक शेयर प्रति शेयर रू. १०० ले चुक्ता	१,६०,००,०००	-	-	१,६०,००,०००	१,६०,००,०००
१.६८ जेनरल इन्सुरेन्स कम्पनी लिमिटेड १०,५०० किता संस्थापक शेयर प्रति शेयर रू. १०० ले चुक्ता	३५,००,०००	सूचिकृत नभएको	-	३५,००,०००	-
१.६९ कर्जा सूचना केन्द्र २,६२५ किता संस्थापक शेयर प्रति शेयर रू. १०० ले चुक्ता	५४,०००	सूचिकृत नभएको	-	५४,०००	५४,०००
१.७० नेपाल क्लियरीङ हाउस लि. २८,५७८ संस्थापक शेयर प्रति शेयर रू. १०० ले चुक्ता	२३,८१,५००	सूचिकृत नभएको	-	२३,८१,५००	२३,८१,५००
१.७१ नेप्स १०,००० संस्थापक शेयर प्रति शेयर रू. १०० ले चुक्ता	१०,००,०००	सूचिकृत नभएको	-	१०,००,०००	१०,००,०००
१.७२ भिबोर क्यापिटल लि. ४००,००० किता संस्थापक शेयर प्रति शेयर रू. १०० ले चुक्ता	४,००,००,०००	सूचिकृत नभएको	-	४,००,००,०००	७,००,००,०००
१.७३ नेपाल लाइफ इन्सुरेन्स कम्पनी लिमिटेड १४,७३६ किता संस्थापक शेयर प्रति शेयर रू. १०० ले चुक्ता	१,३६,५२,८३६	१,५४,७२,८००	-	१,३६,५२,८३६	१,९४,११,९८९
१.७४ कालिका माइक्रो क्रेडिट डे. बैंक लि. २,६२१ किता साधारण शेयर प्रति शेयर रू. १०० ले चुक्ता	-	-	-	-	२५,७३,९०२
१.७५ सिद्धार्थ म्युचुल फन्ड २००,००० किता साधारण शेयर प्रति शेयर रू. १० ले चुक्ता	-	-	-	-	२०,००,०००
१.७६ मेरो माइक्रो फाइनेन्स लि. ४५ किता साधारण शेयर प्रति शेयर रू. १०० ले चुक्ता	-	-	-	-	४,१००
१.७७ रिलायबल माइक्रो फाइनेन्स लि. ११ किता साधारण शेयर प्रति शेयर रू. १०० ले चुक्ता	-	-	-	-	१,०००
२. डिबेन्चर तथा बण्ड लगानी २.१ कम्पनी (प्रा.लि./लि.)प्रतिशत डिबेन्चर / बण्ड प्रति डिबेन्चर / बण्ड...रू. ...ले कूल लगानी	-	-	-	-	-
३. जोखिम सम्बन्धी व्यवस्था ३.१. गत वर्ष सम्मको व्यवस्था	-	-	-	-	-
३.२. यस वर्षको थप/घट	-	-	-	२३,२४०,०७१	-
कूल व्यवस्था खुद लगानी	३९,७४,८७,२८३	६९,५१,२७,१२६	२,३२,४०,०७१	३९,८०,६९,०९९	४०,४३,२९,८०५



व्यापारिक लगानी (Held for Trading)

२०७५ साल आषाढ मसान्तको

अनुसूची ४.१२.१

विवरण	परल मूल्य रु.	पछिल्लो बजार मूल्य (क)	हालको बजार मूल्य (ख)	यस वर्ष नाफा/(नोक्सान) रकम (ख-क)	गत वर्ष नाफा/(नोक्सान) रकम	कैफियत
१. नेपाल सरकारको ट्रेजरी बिल	-	-	-	-	-	-
२. नेपाल सरकारको बचत पत्र	-	-	-	-	-	-
३. नेपाल सरकारको अन्य ऋणपत्र	-	-	-	-	-	-
४. नेपाल राष्ट्र बैंक ऋणपत्र	-	-	-	-	-	-
५. विदेशी ऋणपत्र	-	-	-	-	-	-
६. स्वदेशी इजाजतपत्र प्राप्त संस्थाको शेयर	-	-	-	-	-	-
७. स्वदेशी इजाजतपत्र प्राप्त संस्थाको डिबेन्चर तथा बण्ड	-	-	-	-	-	-
८. स्वदेशी संगठित संस्थाको शेयर, डिबेन्चर तथा बण्ड	-	-	-	-	-	-
९. विदेशी बैंक लगानी (Placement)	-	-	-	-	-	-
१०. Inter Bank Lending	-	-	-	-	-	-
११. अन्य लगानी	-	-	-	-	-	-
कुल लगानी	-	-	-	-	-	-

मुक्तानी मिति धारण गर्ने लगानी (Held to Maturity)

२०७५ साल आषाढ मसान्तको

अनुसूची ४.१२.२

विवरण	परल मूल्य रु. (क)	हालसम्मको क्षति रकम (क)	यस वर्षको क्षति रकम (ग)	यस वर्ष नाफा/(नोक्सान) रकम (क-ख-ग)	गत वर्ष नाफा/(नोक्सान) रकम	कैफियत
१. नेपाल सरकारको ट्रेजरी बिल	४,९२,६४,८००	-	-	-	-	-
२. नेपाल सरकारको बचत पत्र	१,३०,४१,५०,०००	-	-	-	-	-
३. नेपाल सरकारको अन्य ऋणपत्र	-	-	-	-	-	-
४. नेपाल राष्ट्र बैंकको ऋणपत्र	-	-	-	-	-	-
५. विदेशी ऋणपत्र	-	-	-	-	-	-
६. स्वदेशी इजाजतपत्र प्राप्त संस्थाको शेयर	-	-	-	-	-	-
७. स्वदेशी इजाजतपत्र प्राप्त डिबेन्चर र बण्ड	-	-	-	-	-	-
८. संगठित संस्थाहरूको शेयर डिबेन्चर तथा बण्ड	-	-	-	-	-	-
९. विदेशी बैंक लगानी (Placement)	-	-	-	-	-	-
१०. अन्य लगानी	-	-	-	-	-	-
जम्मा	१,३५,३४,१४,८००	-	-	-	-	-



बित्रीको लागि उपलब्ध लगानी (Available for Sale)

२०७५ साल आषाढ मसान्तको

अनुसूची ४.१२.३

विवरण	परल मूल्य रु.	पछिल्लो बजार मूल्य (क)	हालको बजार मूल्य (ख)	यस वर्ष नाफा / नोक्सान रकम (क-ख)	गत वर्ष नाफा / (नोक्सान) रकम	कैफियत
१. नेपाल सरकारको ट्रेजरी बिल	-	-	-	-	-	-
२. नेपाल सरकारको बचत पत्र	-	-	-	-	-	-
३. नेपाल सरकारको अन्य ऋणपत्र	-	-	-	-	-	-
४. नेपाल राष्ट्र बैंक ऋणपत्र	-	-	-	-	-	-
५. विदेशी ऋणपत्र	-	-	-	-	-	-
६. स्वदेशी इजाजतपत्र प्राप्त संस्थाको शेयर	-	-	-	-	-	-
७. स्वदेशी इजाजतपत्र प्राप्त संस्थाको डिबेन्चर तथा बण्ड	-	-	-	-	-	-
८. स्वदेशी संगठित संस्थाको शेयर, डिबेन्चर तथा बण्ड	३९,७४,८७,२८३	-	६९,५१,२७,१२६	२९,७६,३९,८४३	-	-
९. विदेशी बैंक लगानी (Placement)	-	-	-	-	-	-
१०. अन्य लगानी	-	-	-	-	-	-
कुल लगानी	३९,७४,८७,२८३	-	६९,५१,२७,१२६	२९,७६,३९,८४३	-	-



कर्जा, सापट र बिल्स खरिदको सुरक्षण
२०७५ साल आषाढ मसान्तको

अनुसूची ४.१३(क)

विवरण	यस वर्ष रु.	गत वर्ष रु.
क) सुरक्षित	१८,३८,६१,३०,८९२	१५,६३,९५,८३,५८२
१. चल/अचल सम्पत्तिको सुरक्षणमा	१५,७७,६७,१२,३५६	१३,५६,८८,७१,५७०
२. स्वदेशी इजाजतपत्र प्राप्त संस्थाको जमानतमा	—	—
३. सरकारी जमानतमा	—	—
४. निर्यात कागजात (Export Document) को सुरक्षणमा	—	—
५. मुद्ती रसिदको सुरक्षणमा	८५,१४,५१,०४१	७८,७०,६७,३३१
क) संस्थाको आफ्नै मुद्ती रसिदको सुरक्षणमा	८५,१४,५१,०४१	७८,७०,६७,३३१
ख) अन्य इजाजतपत्र प्राप्त संस्थाको मुद्ती रसिदको सुरक्षणमा	—	—
६. सरकारी ऋण-पत्रको सुरक्षणमा	—	—
७. काउण्टर जमानतमा	—	—
८. व्यक्तिगत जमानतमा	१,६२,८४,३३७	१,५८,०३,९३५
९. अन्य सुरक्षणमा	१,७४,१६,८३,१५७	१,२६,७८,४०,७४६
ख) असुरक्षित	—	—
जम्मा	१८,३८,६१,३०,८९२	१५,६३,९५,८३,५८२



कर्जा, सापट तथा बिल खरिद वर्गीकरण र सोको लागि व्यवस्था

२०७५ साल आषाढ मसान्तको

अनुसूची ४.१३

विवरण	कर्जा						खरिद तथा डिस्काउन्ट गरिएको बिल		गत वर्ष रु.				
	स्वदेशी			अन्य			जम्मा	स्वदेशी		जम्मा			
	विपन्न वर्ग		अवशित	विदेशी	अन्य	विदेशी					जम्मा	स्वदेशी	जम्मा
	वशित	अवशित											
१. सक्रिय कर्जा सापट (Performing)	८,०३,९११	१,८३,२२१	१,८३,२२१	१,८३,२२१	१,८३,२२१	१,८३,२२१	-	१,८३,२२१	१,८३,२२१				
१.१ अचल	८,०३,९११	१,८३,२२१	१,८३,२२१	१,८३,२२१	१,८३,२२१	१,८३,२२१	-	१,८३,२२१	१,८३,२२१				
१.२ सुक्ष्म निगामी	-	५१,२३६	५१,२३६	५१,२३६	५१,२३६	५१,२३६	-	५१,२३६	५१,२३६				
२. निष्क्रिय कर्जा सापट (Non-Performing)	८,१४,९६२	५,६४,७०१	५,६४,७०१	५,६४,७०१	५,६४,७०१	५,६४,७०१	-	५,६४,७०१	५,६४,७०१				
२.१ पुनरसंचना/पुनर्तात्विकीकरण	-	-	-	-	-	-	-	-	-				
२.२ कमसल	१९,८५५	५,६४,७०१	५,६४,७०१	५,६४,७०१	५,६४,७०१	५,६४,७०१	-	५,६४,७०१	५,६४,७०१				
२.३ शकाम्बर	२,६१,३३०	१,०,४१,५६८	१,०,४१,५६८	१,०,४१,५६८	१,०,४१,५६८	१,०,४१,५६८	-	१,०,४१,५६८	१,०,४१,५६८				
२.४ खराब	८,१४,९६२	५,६४,७०१	५,६४,७०१	५,६४,७०१	५,६४,७०१	५,६४,७०१	-	५,६४,७०१	५,६४,७०१				
(क) कुल कर्जा (१+२)	१६,१८,८७३	१,८५,०५२	१,८५,०५२	१,८५,०५२	१,८५,०५२	१,८५,०५२	-	१,८५,०५२	१,८५,०५२				
३. कर्जा नोन्साली व्यवस्था	-	-	-	-	-	-	-	-	-				
३.१ अचल	२,०१०	१,८२,७०९	१,८२,७०९	१,८२,७०९	१,८२,७०९	१,८२,७०९	-	१,८२,७०९	१,८२,७०९				
३.२ सुक्ष्म निगामी	-	२,५६,१६३	२,५६,१६३	२,५६,१६३	२,५६,१६३	२,५६,१६३	-	२,५६,१६३	२,५६,१६३				
३.३ पुनरसंचना/पुनर्तात्विकीकरण	-	-	-	-	-	-	-	-	-				
३.४ कमसल	१,२४२	१,३३,२१९	१,३३,२१९	१,३३,२१९	१,३३,२१९	१,३३,२१९	-	१,३३,२१९	१,३३,२१९				
३.५ शकाम्बर	३,२६६	५,२०,७८४	५,२०,७८४	५,२०,७८४	५,२०,७८४	५,२०,७८४	-	५,२०,७८४	५,२०,७८४				
३.६ खराब	२,०,३३,४३९	१,५,३६,०८७	१,५,३६,०८७	१,५,३६,०८७	१,५,३६,०८७	१,५,३६,०८७	-	१,५,३६,०८७	१,५,३६,०८७				
३.७ श्रुतिक	-	-	-	-	-	-	-	-	-				
३.८ पि.वि. एण्ड थर्ड पार्टी	-	-	-	-	-	-	-	-	-				
(ख) कुल व्यवस्था	२,०,६९,३५७	२,१९,०७९	२,१९,०७९	२,१९,०७९	२,१९,०७९	२,१९,०७९	-	२,१९,०७९	२,१९,०७९				
४. गत वर्षसम्मको व्यवस्था	-	-	-	-	-	-	-	-	-				
४.१ अचल	५,०३२	८६,५११	८६,५११	८६,५११	८६,५११	८६,५११	-	८६,५११	८६,५११				
४.२ सुक्ष्म निगामी	६९५	२,२३,६२५	२,२३,६२५	२,२३,६२५	२,२३,६२५	२,२३,६२५	-	२,२३,६२५	२,२३,६२५				
४.३ पुनरसंचना/पुनर्तात्विकीकरण	-	-	-	-	-	-	-	-	-				
४.४ कमसल	११,१४९	२१,००८	२१,००८	२१,००८	२१,००८	२१,००८	-	२१,००८	२१,००८				
४.५ शकाम्बर	१,४०,६६१	२९,८५१	२९,८५१	२९,८५१	२९,८५१	२९,८५१	-	२९,८५१	२९,८५१				
४.६ खराब	१,९६,९२९	१,९६,९०३	१,९६,९०३	१,९६,९०३	१,९६,९०३	१,९६,९०३	-	१,९६,९०३	१,९६,९०३				
४.७ पि.वि. एण्ड थर्ड पार्टी	-	-	-	-	-	-	-	-	-				
(ग) गत वर्षसम्मको कुल व्यवस्था	२,०,९४,७७७	१,०८,९०९	१,०८,९०९	१,०८,९०९	१,०८,९०९	१,०८,९०९	-	१,०८,९०९	१,०८,९०९				
(घ) गत वर्षको व्यवस्थाबाट फिर्ता	२,५,४१९	-	-	-	-	-	-	-	-				
(ङ) यस वर्षको थप व्यवस्था	-	१,१०,१७,०८२	१,१०,१७,०८२	१,१०,१७,०८२	१,१०,१७,०८२	१,१०,१७,०८२	-	१,१०,१७,०८२	१,१०,१७,०८२				
यस वर्षको खूद थपघट	२,५,४१९	१,१०,१७,०८२	१,१०,१७,०८२	१,१०,१७,०८२	१,१०,१७,०८२	१,१०,१७,०८२	-	१,१०,१७,०८२	१,१०,१७,०८२				
खूद कर्जा (क - ख)	५,४९,१५५	१,८५,०५२	१,८५,०५२	१,८५,०५२	१,८५,०५२	१,८५,०५२	-	१,८५,०५२	१,८५,०५२				



स्थिर सम्पत्ति
२०७५ साल आषाढ मसान्तको

अनुसूची ४.१४

विवरण	सम्पत्ति						यस वर्ष रु.	गत वर्ष रु.
	भवन	परिवहन साधन	मेशिनरी	कार्यालय सामान	अन्य			
१ परलमोल								
(क) गत वर्षको मौज्दात	१४,०३,६७,९५३	६,३४,५६,४४५	२,८७,५८,१६७	१४,२६,८९,६२२	१५,१८,७२३	३७,६७,९०,९०९	३,१६,७५,८६४	
(१) शुरू मौज्दातमा समायोजन	-	८,८५४	-	-	-	८,८५४	१९,०७,६२,४१४	
(२) लिजहोल्डमा भएको अन्तर शीर्षक समायोजन	-	-	-	-	-	-	-	
(ख) यस वर्ष थप	१,५०,०००	६९,१७,८००	८,४०,३४४	३,६१,७८,८७६	-	४,४०,८७,०२०	१६,३६,२३,१८९	
(ग) यस वर्ष पुनर्मूल्यांकन/पुनर्लेखन	-	-	-	-	-	-	-	
(घ) यस वर्षको विक्री	-	(७५,५८१)	(२,७६,८६२)	(२,४६,५७०)	-	(५,९९,०१३)	(६,८,५९,५२५)	
(ङ) यस वर्षको अपलेखन	-	(२,९३५)	(२,४१,६५७)	(७७६,१०४)	-	(१,०२०,६९६)	(२,४११,०३३)	
कुल (क+ख+ग+घ+ङ+च) परलमोल	१४,०५,१७,९५३	७,०३,०४,५८२	२,९०,७९,९९१	१७,७८,४५,८२४	१५,१८,७२३	४१,९२,६७,०३३	३७,६७,९०,९०९	
२. न्हास कट्टी								
(क) गत वर्षको	४५,५६,०२६	३,३६,२४,१८२	१,८५,९१,३९३	१०,०७,२९,२०५	१०,६२,१४४	१५,८५,६२,९५०	८६,८२,६२८	
१. गत वर्षको समायोजन	-	-	-	-	-	-	-	
(ख) यस वर्ष थप	२७,६९,५६९	८९,५२,९३७	५०,०९,६०२	१,९६,११,२४६	२,१४,२०१	३,६५,५७,५५४	११,३६,९३,७०१	
(ग) यस वर्षको विक्री	-	(२६,२९४)	(२,१५,८६०)	(१,४८,१५४)	-	(३,९०,३०९)	३,७४,५६,९१७	
(घ) यस वर्षको अपलेखन	-	(२,९३४)	(१,२९,४००)	(४,८९,३६६)	-	(६,२१,७००)	(९,४,६६८)	
कुल न्हास कट्टी	७३,२५,५९५	४,२५,४७,८९०	२,३२,५५,७३४	११,९७,०२,९३१	१२,७६,३४५	१९,४१,०८,४९५	१५,८५,६२,९५०	
३. बूक भ्यालू (WDV) (१-२)	१३,३१,९२,३५९	२,७७,५६,६९२	५८,२४,२५७	५,८१,४२,८९२	२,४२,३७८	२२,५१,५८,५७८	२१,८२,३६,८१४	
४. जम्मा						४,९६,९४,५८२	४,९६,९४,५८२	
५. पूँजीगत निर्माण (भवन निर्माण)						-	-	
६. लीज होल्ड सम्पत्ति						६,७९,२९,८१९	५,१४,५७,४५८	
जम्मा (३+४+५+६)	१३,३१,९२,३५९	२,७७,५६,६९२	५८,२४,२५७	५,८१,४२,८९२	२,४२,३७८	३४,२७,८२,९८०	३१,९३,८८,८५४	



गैर बैंकिङ्ग सम्पत्ति
२०७५ साल आषाढ मसान्तको

अनुसूची ४.१५

ऋणी वा पार्टीको नाम, ठेगाना	गैर बैंकिङ्ग सम्पत्ति सकार गरेको मिति	कुल गैर बैंकिङ्ग सम्पत्ति रकम रु.	नोकसानी व्यवस्था		खुद गैर बैंकिङ्ग सम्पत्ति रु.	गत वर्ष रु.
			प्रतिशत	रकम रु.		
१. विनोद श्रेष्ठ	२०७०/०३/२१	८८,००,०००	१००	८८,००,०००	—	८८,००,०००
२. चम्पा देवि फुटहिल रिसोर्ट	२०७०/०३/३०	२,५८,७६,५००	१००	२,५८,७६,५००	—	२,५८,७६,५००
३. प्रकास बहादुर श्रेष्ठ	२०६९/०३/३१	३०,१०,२६७	१००	३०,१०,२६७	—	३०,१०,२६७
४. कुमार खत्री र यमबहादुर राना	२०७१/०२/०६	२,६३,९००	१००	२,६३,९००	—	२,६३,९००
५. द ल्यान्ड मार्क अपार्टमेन्ट प्रा. लि.	२०७१/०२/०६	९१,०३,६०५	१००	९१,०३,६०५	—	९१,०३,६०५
६. द ल्यान्ड मार्क रियालिटी एण्ड होटल अपार्टमेन्ट प्रा. लि.	२०७१/०२/०६	९,९६,५७१	१००	९,९६,५७१	—	९,९६,५७१
७. होटेल माउन्टेन प्रा. लि.	२०७१/०२/०६	२८,९४,५७१	१००	२८,९४,५७१	—	२८,९४,५७१
८. ओरिजिनल प्लानर	२०७२/०३/२१	४,२८,२७५	१००	४,२८,२७५	—	४,२८,२७५
९. मधुकर यक थुम्मा	२०७२/०३/२४	१,३७,५७,६९८	१००	१,३७,५७,६९८	—	१,३७,५७,६९८
१०. रोशन मान वैद्य	२०६९/०३/३१	—	१००	—	—	४,४७,३९३
कुल जम्मा		६,५१,३१,३८७		६,५१,३१,३८७		६,५१,७८,७८०

अन्य सम्पत्ति

२०७५ साल आषाढ मसान्तको

अनुसूची ४.१६

विवरण	यस वर्ष रु.	गत वर्ष रु.
१. मसलन्द मौज्दात	२४,८५,८६९	१८,९८,६४५
२. लगानीमा असुल गर्न बाँकी आम्दानी	२,०७,४२,७३४	५०,००,९८६
३. कर्जामा असुल गर्न बाँकी ब्याज न्यून ब्याज मूलतवी रकम	२५,३५,५५,८८८ २४,४६,८९,३४८	२५,३५,६२,२०३ (२३,४३,५९,३६७)
४. असुल गर्न बाँकी कमिशन	११,२४,०२९	—
५. सन्डी डेटर्स न्यून व्यवस्था	६६,९३,३१,२९४ ६५,२४,५२,८२१	६७,२०,०४,५९८ (६४,४५,५५,५७१)
६. कर्मचारी सापट र पेशकी न्यून व्यवस्था	५,९९,८२,३६५ (१७,६८,०७४)	६,६२,२१,७६८ (१७,६८,०७४)
७. अग्रिम भुक्तानी	७३,९३,२७६	६५,९६,४३५
८. मार्गस्थ नगद	३५,२१७	३५,२१७
९. अपलेखन हुन बाँकी खर्च	४४,४३,२७७	१४,२७,६१०
१०. शाखा मिलान हिसाब		
११. स्थगन कर सम्पत्ति	३,५७,८४,६०६	१२,०१,२९,५११
१२. अन्य	११,२२,५४,०८३	६,१०,२५,०६६
क) अग्रिम आयकर	४,४२,०६,९२३	४,५०,६६,५९७
ख) धरौटी	३,५८,३३,०२४	३६,३८,५९५
ग) सुनको सिक्का	२४,१६१	२४,१६१
घ) अवास्तविक सम्पत्ति	—	३१,४४,९७१
ङ) कर्मचारी सापटमा असुल गर्न बाँकी ब्याज न्यून ब्याज मूलतवी रकम	५,४६,८२१	१४,१२,२५२ (१४,१२,२५२)
च) उपदान/विदा व्यवस्थाको लगानी रकम	३,२१,८९,९७५	८२,६६,६६५
छ) सानेपा परियोजना न्यून व्यवस्था	१,४१,२६,५०८ (१,४१,२६,५०८)	— —
ज) अन्य		८,८४,०७७
जम्मा	२६,८२,२२,३९५	३०,७२,१९,०२७



अन्य सम्पत्ति (थप विवरण)

२०७५ साल आषाढ मसान्तको

अनुसूची ४.१६ (क)

विवरण	यस वर्ष रु.				गत वर्ष रु.
	१ वर्षसम्म	१ वर्षभन्दा माथि ३ वर्षसम्म	३ वर्षभन्दा माथि	जम्मा	
१. कर्जामा असुल गर्न बाँकी व्याज	७,७०,०८,६६६	३,०९,०३,५९४	१४,५६,४३,६२८	२५,३५,५५,८८८	२५,३५,६२,२०३
२. विना सूचना ड्राफ्टको भुक्तानी	-	-	-	-	-
३. शाखा मिलान हिसाब	-	-	-	-	-

सम्भावित दायित्वहरू

२०७५ साल आषाढ मसान्तको

अनुसूची ४.१७

विवरण	यस वर्ष रु.	गत वर्ष रु.
१. संस्था उपर दावी परेको तर बैंकले दायित्व स्वीकार नगरेको	-	-
२. प्रतित-पत्रहरू (पूरा रकम)	-	-
क) ६ महिनाभन्दा कम अवधिको	-	-
ख) ६ महिनाभन्दा बढी अवधिको	-	-
३. पूनः डिफ्फाउण्ट गरिएका बिलहरू	-	-
४. म्याद नाघी नसकेको ग्यारेण्टी/बण्ड	१०,९०,७०,०००	११,९३,२८,५१५
क) विड बण्ड	-	८,१५,०००
ख) परफरमेन्स बण्ड	१०,९०,७०,०००	११,८५,१३,५१५
ग) अन्य ग्यारेण्टी/बण्ड	-	-
५. चुक्ता वा भुक्तान हुन बाँकी शेयर लगानी	-	-
६. फरवार्ड एक्सचेन्ज कन्ट्र्याक्टको बाँकी दायित्वहरू	-	-
७. कलेक्सनमा रहेका बिलहरू	-	-
८. मन्जुरी तथा समर्थन (Acceptance & Endorsement)	-	-
९. प्रत्याभूति प्रतिबद्धता (Underwriting Commitment)	-	-
१०. अपरिवर्त्य कर्जा प्रतिबद्धता (Irrevocable Loan Commitment)	९८,९३,९९,२३५	८७,७६,२७,८६५
११. अन्तर्राष्ट्रिय श्रेणीकृत बैंकको काउण्टर ग्यारेण्टीमा दिएको ग्यारेण्टी	-	-
१२. अग्रिम भुक्तानी ग्यारेण्टी (Advance Payment Guarantee)	-	१,००,००,०००
१३. कर्जा प्रवाहको लागि वित्तीय जमानत (Financial Guarantee)	-	-
१४. आय कर वापत सम्भावित दायित्व (Contingent Liabilities on Income Tax)	२७,९२,५४,३५८	१४,५०,१५,४५५
१५. संस्था उपर दावि परेको तर संस्थाले दायित्व स्वीकार नगरेको सम्भावित दायित्व	-	-
जम्मा	१,३७,७७,२३,५९३	१,१५,१९,७९,८३६



ब्याज आम्दानी

मिति २०७४ साल श्रावण १ गते देखि २०७५ साल आषाढ मसान्तसम्म

अनुसूची ४.१८

विवरण	यस वर्ष रु.	गत वर्ष रु.
क. कर्जा सापट र अधिविकर्षमा	२,२७,८३,६०,९०३	१,४९,३७,७५,१५०
१. कर्जा सापट	१,२०,०४,८२,६३३	६१,९८,२२,०७५
२. अधिविकर्ष	१,०७,७८,७८,२६९	८७,३९,५३,०७५
ख. लगानीमा	६,४६,६८,७४५	१,८०,११,०००
१. नेपाल सरकारको सुरक्षणपत्र	६,४६,६८,७४५	१,८०,११,०००
(क) ट्रेजरी बिल्स	६,५०,१३६	
(ख) विकास ऋणपत्र	६,४०,१८,६१०	१,८०,११,०००
(ग) राष्ट्रिय बचतपत्र		
२. विदेशी ऋणपत्र		
(क)		
(ख)		
३. नेपाल राष्ट्र बैंकको ऋणपत्र		
४. डिभेन्चर तथा बण्ड		
५. अन्तर बैंक लगानीमा ब्याज	-	-
(क) बैंक/वित्तीय संस्था		
(ख) अन्य संस्थाहरू		
ग. एजेन्सी मौज्दातमा	१५,०५,४५,६४७	१७,३२,०५,५८३
१. स्वदेशी बैंक / वित्तीय संस्थाहरू	१५,०५,४५,६४७	१७,३२,०५,५८३
२. विदेशी बैंकहरू		
घ. माग तथा अल्पसूचनामा प्राप्त हुने मौज्दातमा	-	-
१. स्वदेशी बैंक / वित्तीय संस्थाहरू		
२. विदेशी बैंकहरू		
ङ. अन्यमा	७५,३५,५३०	४०,१३,९२६
१. सर्टिफिकेट अफ डिपोजिट		
२. अन्तर बैंक/वित्तीय संस्था कर्जा		
३. अन्य	७५,३५,५३०	४०,१३,९२६
जम्मा	२,५०,११,१०,८२५	१,६८,९०,०५,६५९



ब्याज खर्च

मिति २०७४ साल श्रावण १ गते देखि २०७५ साल आषाढ मसान्तसम्म

अनुसूची ४.१९

विवरण	यस वर्ष रु.	गत वर्ष रु.
क. निक्षेप दायित्वमा	१,७०,६९,१२,६०५	९३,२९,७७,०९६
१. मुद्दती निक्षेप	१,०८,९७,३९,५२१	५०,७२,३६,६४०
१.१ स्वदेशी मुद्रा	१,०८,९७,३९,५२१	५०,७२,३६,६४०
१.२ विदेशी मुद्रा		
२. बचत निक्षेप	४०,०६,०१,७९०	२२,४०,४१,७३७
२.१ स्वदेशी मुद्रा	४०,०६,०१,२७४	२२,४०,४१,६७३
२.२ विदेशी मुद्रा	५१५	६४
३. मागेको बखत तिर्नुपर्ने निक्षेप	२१,६५,७१,२९४	२०,१६,९८,७१८
३.१ स्वदेशी मुद्रा	२१,६५,७१,२९४	२०,१६,९८,७१८
३.२ विदेशी मुद्रा		
४. सर्टिफिकेट अफ डिपोजिट		
ख. कर्जा सापट	१,०१,८८,१८२	१,३४,६४,१९४
१. ऋणपत्र तथा बण्ड		
२. नेपाल राष्ट्र बैंक बाट प्राप्त कर्जा	१,०१,८८,१८२	१,०३,७३,३७२
३. अन्तर बैंक/वित्तीय संस्था कर्जा		३०,९०,८२२
४. अन्य संगठित संस्था		
५. अन्य कर्जा		
ग. अन्यमा	—	१,९०,५७२
१. क्रमिक निक्षेपको ब्याज खर्च		१,९०,५७२
२. आर.एम.डि.सी		
जम्मा	१,७१,७१,००,७८७	९४,६६,३१,८६२

कमिशन तथा डिष्काउण्ट

मिति २०७४ साल श्रावण १ गते देखि २०७५ साल आषाढ मसान्तसम्म

अनुसूची ४.२०

विवरण	यस वर्ष रु.	गत वर्ष रु.
क. बिलस खरिद तथा डिष्काउण्ट	—	—
१. स्वदेशी		
२. विदेशी		
ख. कमिशन	८८,६३,२५९	६४,६९,८२७
१. प्रतितपत्र		
२. जमानतपत्र	२०,२५,१३६	१६,६५,१३८
३. कलेक्सन फी	११,०९,१११	१,८९,४७३
४. रेमिटेन्स फी	५७,२९,०१२	४६,१५,२१६
५. क्रेडिट कार्ड		
६. शेयर प्रत्याभूति/निष्काशन		
७. सरकारी कारोबार वापत		
८. इ.प्रा. कमीशन वापत		
९. बट्टा आम्दानी		
ग. अन्य		९,७५,२०१
जम्मा	८८,६३,२५९	७४,४५,०२८



अन्य संचालन आम्दानी

मिति २०७४ साल श्रावण १ गते देखि २०७५ साल आषाढ मसान्तसम्म

अनुसूची ४.२१

विवरण	यस वर्ष रु.	गत वर्ष रु.
१. सेफ डिपोजिट भल्टको भाडा	७,१६,३००.००	६,८१,९००.००
२. क्रेडिटकार्ड निष्काशन तथा नवीकरण		—
३. ATM कार्ड निष्काशन तथा नवीकरण	३,८२,७७५.८६	३,५२,५००.००
४. टेलिक्स/टि.टि		—
५. सेवा शुल्क	९,९४,१३,१०२	८,४३,७०,५९१
६. नवीकरण शुल्क		—
७. अन्य	९८,१३,४७६	३०,९३,७३१
जम्मा	११,०३,२५,६५४	८,८४,९८,७२२

सटही घटबढ आम्दानी/नोक्सान

मिति २०७४ साल श्रावण १ गते देखि २०७५ साल आषाढ मसान्तसम्म

अनुसूची ४.२२

विवरण	यस वर्ष रु.	गत वर्ष रु.
क. विनिमय दरमा भएको फरकबाट	६,७५,३३८	(३,८०,१७४)
ख. विदेशी मुद्रा कारोबारबाट (बट्टा बाहेक)	४५,८५८	१६,०२६
जम्मा आम्दानी/(नोक्सान)	७,२१,१९७	(३,६४,१४८)

कर्मचारी खर्च

मिति २०७४ साल श्रावण १ गते देखि २०७५ साल आषाढ मसान्तसम्म

अनुसूची ४.२३

विवरण	यस वर्ष रु.	गत वर्ष रु.
१. तलब	१०,९५,१९,१६९	८,४८,९६,७१४
२. भत्ता	९,०७,७४,०७८	८,३९,४३,१९९
३. सञ्चयकोषमा थप	९७,४१,२७४	७४,२६,४४८
४. तालिम खर्च	३६,१४,५८१	२४,२९,५८९
५. पोशाक	—	—
६. औषधोपचार	—	—
७. बीमा	४९,६४,६५६	५६,३८,५९५
८. पेन्सन तथा उपदान व्यवस्था	९१,८१,५५४	८९,०७,२४८
९. अन्य	१,०७,४५,१७५	८९,१७,७५६
क. विदा बापतको खर्च	७१,७८,९२७	७०,२६,०८५
ख. कर्मचारी खाजा खर्च		—
ग. अन्य खर्च (ओभर टाईम)	३५,६६,२४९	१८,९१,६७१
जम्मा	२३,८५,४०,४८७	२०,२१,५९,५४९



अन्य संचालन खर्च

मिति २०७४ साल श्रावण १ गते देखि २०७५ साल आषाढ मसान्तसम्म

अनुसूची ४.२४

विवरण	यस वर्ष रु.	गत वर्ष रु.
१. घरभाडा	४,८२,१८,१३२	३,५३,८३,२११
२. बत्ती बिजुली र पानी	१,०८,४१,४४८	८१,७८,०७०
३. मर्मत तथा सम्भार	४९,६१,००५	२१,१९,९८१
(क) भवन	४,२१,१८९	-
(ख) सवारी साधन	२६,२६,१८७	११,७०,९९६
(ग) अन्य (कार्यालय उपकरण तथा कम्प्यूटर्स)	१९,१३,६२९	९,४८,९८५
४. बीमा	२५,५०,४४५	२४,३८,४६३
५. पोस्टेज, टेलिक्स, टेलिफोन, फ्याक्स, इन्टरनेट	१,१७,६७,८७७	८५,४५,९६१
६. कार्यालय उपकरण, फर्निचर र सम्भार	२१,६२,८९०	२३,३३,०७४
७. भ्रमण भत्ता र खर्च	२९,१८,१३६	३३,६३,०३४
८. मसलन्द र छपाई	७०,२०,६२९	५९,२८,१६०
९. पत्रपत्रिका तथा पुस्तक	३,०,९५६	२,५८,९१०
१०. विज्ञापन	७९,१९,७०५	६८,१७,३५६
११. कानूनी खर्च	२५,९३,९१९	२७,६२,४३४
१२. चन्द्रा	१६,६५,४००	२,७१,२१९
१३. सञ्चालक समिति सम्बन्धी खर्च	१९,४८,४७६	२०,६३,२७८
(क) बैठक भत्ता	१२,०३,६००	१९,५३,७९७
(ख) अन्य खर्च	७,४४,८७६	१,०९,४८१
१४. अन्य समिति सम्बन्धी खर्च	३,२१,२९३	१,००,८००
१५. साधारण सभा सम्बन्धी खर्च	-	५,८१,८०८
१६. लेखापरीक्षण सम्बन्धी	३९,७०,९७३	२२,१४,२३४
(क) लेखापरीक्षण शुल्क (आन्तरीक ले.प. शुल्क सहित)	३०,३७,८५३	१४,९४,१००
(ख) अन्य खर्च	९,३३,१२०	७,२०,१३४
१७. रकम स्थानान्तरण कमिशन	-	-
१८. स्थिर सम्पत्तीमा च्हास	४,९७,४३,९७४	३,३५,७९,०६६
१९. पूर्व सञ्चालन खर्च अपलेखन	-	-
२०. शेयर निष्काशन खर्च	५,०८,१३२	-
२१. प्राविधिक सेवा सोधभर्ना	-	५,९९,८७७
२२. अतिथि सत्कार खर्च	११,९२,७१०	१३,५४,२३५
२३. अपलेखन खर्च	५४,७३,१३०	१,३७,७९,४५०
(क) स्थिर सम्पत्ति (w/off)	९,१७,७८०	(३,५४,४५८)
(ख) सफ्टवेयर	६,०२,२५४	१,१९,०३,९८१
(ग) अन्य चालु सम्पत्ति	३९,५३,०९५	२२,२९,९२७
२४. सुरक्षा खर्च	३,४९,०५,१४४	२,४८,५०,१९४
२५. कर्जा सुरक्षण प्रिमियम	५५,८८,४१६	६९,४४,३१८
२६. अन्य	२,३६,८५,२००	२,९४,३६,९१२
(क) इन्धन	४२,५१,०९६	३६,०१,०३४
(ख) कर्जा असुली खर्च	१,६४,९७३	-
(ग) बैंक चार्ज	४६,०३०	१४,६५०
(घ) कार्यालय उपकरण	१४,८१,५८८	९२,८२,३९६
(ङ) सदस्यता तथा नविकरण	२०,४७,३३६	२२,७४,६१०
(च) ए.टि.एम सम्बन्धी खर्च	१४,९६,६९३	५,४२,८६७
(छ) परिवहन खर्च	६,०३,१५५	-
(ज) खाजा खर्च	३०,२९,८७६	२२,९६,७४८
(झ) सरसफाइ खर्च	२२,५५,८३३	१४,२९,२३४
(ञ) सवारी साधन, सम्पत्ति तथा अन्य कर	१४,३१,६४४	१७,२३,१३९
(ट) हर्जाना तथा जरीवाना	१,६००	२५,०००
(ठ) कर्जा सूचना	६,७५०	-
(ड) आर टि एस खर्च	५,१९,६४४	७,२७,३१७
(ढ) कर	-	१३,१०,८९१
(ण) शाखा स्थानान्तरण	३,४६,५१५	-
(प) वार्षिक मर्मत लागत	२४,८१,४५९	-
(फ) एंटीवायरस सफ्टवेयर	५,१६,७३८	-
(ब) इ सि जि क्लियरिङ्ग खर्च	९,५८,३००	१२,७९,८९३
(भ) पूजा खर्च	१,३५,५२६	८६,६१७
(म) अन्य बैंक सम्बन्धि खर्च	३२,१८०	४,८०,३१९
(य) कार्यालय सम्बन्धि अन्य खर्च	१६,६६,९१४	१३,०९,४५५
(र) इन्टर्न खर्च	२,११,३५०	१,२९,६४०
(ल) अन्य	-	२९,२३,१०२
जम्मा	२३,०२,८७,९८९	१९,३९,०४,०४६



सम्भावित नोक्सानी ब्यवस्था

मिति २०७४ साल श्रावण १ गते देखि २०७५ साल आषाढ मसान्तसम्म

अनुसूची ४.२५

विवरण	यस वर्ष रु.	गत वर्ष रु.
१. कर्जा नोक्सानी ब्यवस्थामा भएको वृद्धि	१,१०,१७,०८२	१८,१६,५९,०७५
२. लगानी नोक्सानी ब्यवस्थामा भएको वृद्धि	१,९७,३७,८९१	-
३. गैर बैकिङ्ग सम्पत्ति नोक्सानी ब्यवस्था	-	-
४. अन्य सम्पत्तिमा गरिएको ब्यवस्था	४८,००,०००	२,०५,७४,३४०
५. अन्य नोक्सानी ब्यवस्था	-	-
जम्मा	३,५५,५४,९७३	२०,२२,३३,४१५

गैर संचालन आम्दानी/नोक्सान

मिति २०७४ साल श्रावण १ गते देखि २०७५ साल आषाढ मसान्तसम्म

अनुसूची ४.२६

विवरण	यस वर्ष रु.	गत वर्ष रु.
१ लगानी बिक्रीबाट आम्दानी/(नोक्सान)	८,८५,६३,०४०	२,२४,१४,५७५
२ सम्पत्ति बिक्रीबाट आम्दानी/(नोक्सान)	४,६०,८६६	३७,८६,८३१
३ लाभांश	१,५६,९८,०५९	२८,५१,७१९
४ नेपाल राष्ट्र बैंकबाट प्राप्त सहूलियत	-	-
क. तोकिएको शाखाहरूको नोक्सान वापत क्षतिपूर्ति	-	-
ख. ब्याज क्षतिपूर्ति	-	-
ग. सटही काउन्टर	-	-
५ अन्य	५२,७५,४२३	(७,७५,५६३)
क. विमा वापतको दाबी	९,३५,२२१	-
ख. घर बहाल आम्दानी	४३,४०,२०२	१९,५२,८९४
ग. सम्पत्ति अपलेखन	-	(२७,२८,४५७)
खुद गैर संचालन आम्दानी/नोक्सान	१०,९९,९७,३८८	२,८२,७७,५६२

सम्भावित नोक्सानी ब्यवस्थाबाट फिर्ता

मिति २०७४ साल श्रावण १ गते देखि २०७५ साल आषाढ मसान्तसम्म

अनुसूची ४.२७

विवरण	यस वर्ष रु.	गत वर्ष रु.
१ कर्जा नोक्सानी ब्यवस्थाबाट फिर्ता	१,६४,७१,८७२	-
२ गैर बैकिङ्ग सम्पत्ति नोक्सानी ब्यवस्थाबाट फिर्ता	४,४७,३९३	-
३ लगानी ब्यवस्थाबाट फिर्ता	१,०८,०२३	३,९६,०७७
४ अन्य सम्पत्तिको ब्यवस्थाबाट फिर्ता	-	९,६४,३०३
जम्मा	१,७०,२७,२८८	१३,६०,३८०



असामान्य कारोबारहरूबाट भएको आठदानी/खर्च
मिति २०७४ साल श्रावण १ गते देखि २०७५ साल आषाढ मसान्तसम्म

अनुसूची ४.२८

विवरण	यस वर्ष रु.	गत वर्ष रु.
१ अपलेखन भएको कर्जाको असुली	९,००,०००	६९,७६,८८४
२ स्वेच्छिक अवकाश खर्च	-	-
३ स्वेच्छिक अवकाश खर्च	-	-
४ असुली हुन नसक्ने कर्जाको अपलेखन (४.२८ क)	(१०,५४४)	(१३,६२,८३७)
५ अन्य खर्च र आम्दानी		
जम्मा	८,८९,४५६	५६,१४,०४७

अपलेखित कर्जाको विवरण

मिति २०७४ साल श्रावण १ गते देखि २०७५ साल आषाढ मसान्तसम्म

अनुसूची ४.२८ 'क'

क्र.सं.	कर्जा प्रकार	अपलेखन गरिएको रकम	धितोको प्रकार तथा रकम	धितो मूल्यांकनको आधार	कर्जा स्वीकृत गर्ने अधिकारी/तह	कर्जा असुलीका लागि भए गरेका प्रयास	कैफियत
१.	चालु पूँजी कर्जा	-	-	-	-	-	
२.	परियोजना कर्जा	-					
३.	स्थिर पूँजी कर्जा	-					
४.	व्यक्तिगत कर्जा	१०,५४४			संचालक समिति		
५.	हायर पर्चेज कर्जा						
६.	बिपन्न वर्ग कर्जा						
७.	अन्य कर्जा						
	कुल कर्जा	१०,५४४					

संचालक, कार्यकारी प्रमुख, संस्थापक, कर्मचारी तथा शेयरहोल्डरहरूलाई गएको कर्जा सापट विवरण
मिति २०७४ साल श्रावण १ गते देखि २०७५ साल आषाढ मसान्तसम्म

खरीद तथा डिस्काउन्ट गरिएका बिलहरू र कर्जा, सापट तथा अधिविकर्षमा प्रवाहित कुल रकममध्ये संचालक, कार्यकारी प्रमुख, संस्थापक, कर्मचारी, शेयरहोल्डर र निजहरूको परिवारका सदस्य वा त्यस्ता व्यक्ति जमानी बसेको वा मैनेजिङ एजेन्ट भएको कुनै संस्था वा कम्पनीलाई गएको रकमको विवरण देहाय बमोजिम छ ।

अनुसूची ४.२९

संस्थापक/संचालक/कार्यकारी प्रमुखको नाम	गत वर्षसम्मको बाँकी		यस वर्षको असुली		यस वर्षको थप कर्जा	आषाढ मसान्तको बाँकी	
	साँवा	ब्याज	साँवा	ब्याज		साँवा	ब्याज
क) संचालक	-	-	-	-	-	-	-
१.							
२.							
ख) कार्यकारी प्रमुख	-	-	-	-	-	-	-
१.							
२.							
ग) संस्थापक	-	-	-	-	-	-	-
१.							
२.							
३.							
४.							
घ) कर्मचारी	-	-	-	-	-	-	-
१.							
२.							
ङ) शेयरधनीहरू	-	-	-	-	-	-	-
१.							
२.							
जम्मा	-	-	-	-	-	-	-



जोखिम आरित सम्पति विवरण तालिका
२०७५ साल आषाढ मसान्तसम्मको

अनुसूची ४.३० (क)

सम्पति	किताबी मूल्य	विशेष व्यवस्था	गणना गर्न सकिने CRM%	यस वर्ष रु.	खुद रकम	जोखिम भार %	जोखिम भारित रकम	जोखिम भारित रकम
वासलातभित्रको कारोबार	१	२	३	४ = (१-२-३)	५	६ = ४*५		
नगद मौज्जात	४,४२,७७४	-	-	-	४,४२,७७४	०%	-	-
नेपाल राष्ट्र बैंकमा रहेको मौज्जात	९,७२,१५३	-	-	-	९,७२,१५३	०%	-	-
सुन	२४	-	-	-	२४	०%	-	-
नेपाल सरकारको ऋणपत्रमा लगानी	१३,०४,१५०	-	-	-	१३,०४,१५०	०%	-	-
नेपाल सरकार उपरको सम्पूर्ण दावी	१७,१९३	-	-	-	१७,१९३	०%	-	-
नेपाल राष्ट्र बैंक ऋणपत्रमा गरिएको लगानी	४९,२६५	-	-	-	४९,२६५	०%	-	-
नेपाल राष्ट्र बैंक उपरको सम्पूर्ण दावी	-	-	-	-	-	०%	-	-
विदेशी सरकार तथा केन्द्रीय बैंक उपरको दावी (ECA rating 0-1)	-	-	-	-	-	०%	-	-
विदेशी सरकार तथा केन्द्रीय बैंक उपरको दावी (ECA rating -2)	-	-	-	-	-	२०%	-	-
विदेशी सरकार तथा केन्द्रीय बैंक उपरको दावी (ECA rating -3)	-	-	-	-	-	५०%	-	-
विदेशी सरकार तथा केन्द्रीय बैंक उपरको दावी (ECA rating -4)	-	-	-	-	-	०%	-	-
विदेशी सरकार तथा केन्द्रीय बैंक उपरको दावी (ECA rating -5)	-	-	-	-	-	०%	-	-
BIS, IMF, ECB, EC र बहुपक्षीय विकास बैंकहरू उपरको दावी	-	-	-	-	-	०%	-	-
अन्य बहुपक्षीय विकास बैंकहरू उपरको दावी	-	-	-	-	-	०%	-	-
सार्वजनिक संस्था उपरको दावी (ECA Rating 0-1)	-	-	-	-	-	२०%	-	-
सार्वजनिक संस्था उपरको दावी (ECA Rating -2)	-	-	-	-	-	५०%	-	-
सार्वजनिक संस्था उपरको दावी (ECA Rating 3-6)	-	-	-	-	-	१००%	-	-
सार्वजनिक संस्था उपरको दावी (ECA Rating -7)	-	-	-	-	-	१५०%	-	-
तोकिएको पूँजीकोष कायम गर्ने स्वदेशी बैंक उपरको दावी	४२,३६,०२७	-	-	-	४२,३६,०२७	२०%	८,४७,२०५	६,६३,१८१
तोकिएको पूँजीकोष कायम नगर्ने स्वदेशी बैंक उपरको दावी	-	-	-	-	-	०%	-	-
विदेशी बैंक उपरको दावी (ECA Rating 0-1)	-	-	-	-	-	०%	-	-
विदेशी बैंक उपरको दावी (ECA Rating -2)	-	-	-	-	-	०%	-	-
विदेशी बैंक उपरको दावी (ECA Rating 3-6)	-	-	-	-	-	०%	-	-
विदेशी बैंक उपरको दावी (ECA Rating -7)	-	-	-	-	-	०%	-	-
तोकिएको पूँजीकोषमा १ प्रतिशत भन्दा बढीले पूँजीकोष कायम गर्ने	-	-	-	-	-	२०%	-	-
SAARC क्षेत्रभित्र स्थापना भएका विदेशी बैंक उपरको दावी	७०,०९,८९७	-	४,०८,७८०	-	६६,०१,११७	१००%	६६,०१,११७	५४,२८,५८०
स्वदेशी संघ संस्थाहरू उपरको दावी	-	-	-	-	-	२०%	-	-
विदेशी संघ संस्थाहरू उपरको दावी (ECA Rating 0-1)	-	-	-	-	-	५०%	-	-
विदेशी संघ संस्थाहरू उपरको दावी (ECA Rating -2)	-	-	-	-	-	०%	-	-
विदेशी संघ संस्थाहरू उपरको दावी (ECA Rating 3-6)	-	-	-	-	-	०%	-	-
विदेशी संघ संस्थाहरू उपरको दावी (ECA Rating -7)	-	-	-	-	-	०%	-	-
उपभोग्य तथा साना कर्जा (Regulatory Retail Portfolio) (भाबा नानाघेको)	५९,७४,१५८	-	२,४९,०८६	-	५७,२५,०७२	७५%	४२,९३,८०४	३३,९९,७९७



जोखिम आरित समपति विवरण तालिका
२०७५ साल आषाढ मसान्तसम्मको

अनुसूची ४.३० (क)

सम्पति	यस वर्ष रु.				जोखिम भार %	जोखिम भारित रकम	जोखिम भारित रकम
	किताबी मूल्य	विशेष व्यवस्था	गणना गर्न सकिने CRM%	खुद रकम			
शानुलारीटी सीमा बाहेक अन्य शर्त पालना गरेको उपभोग्य तथा साना कर्जा (Regulatory RetailPortfolio except for Granularity)	-	-	-	-	१००%	-	-
आवासीय घरजग्गाबाट सुरक्षित दावी	१७,४४,३८१	-	-	१७,४४,३८१	०%	१०,४६,६२८	१०,०६,४६४
आवासीय घरजग्गाबाट पूर्ण सुरक्षित नभएको दावी	-	-	-	-	०%	-	-
आवासीय घरजग्गाबाट सुरक्षित दावी (भाखा नाघेको)	४२,७५३	५,७७०	-	३६,९८३	०%	३६,९८३	४८,१६२
व्यापारिक घरजग्गाबाट सुरक्षित दावी	-	-	-	-	१००%	-	-
मुक्तानी अवधि समाप्त भईसकेको दावी	-	-	-	-	-	-	-
(आवासीय घरजग्गाबाट सुरक्षित दावी बाहेक)	७,५९,४५७	४,५८,९४४	-	३,००,५१३	१५०%	४,५०,७७०	३,५८,२४२
उच्च जोखिमयुक्त दावी	२८,३८,२९१.९२	-	२,०४,१२५	२६,३४,१६७	०%	३९,५१,२५०	३९,०६,५००
स्टक एक्सचेन्जमा सूचकृत कम्पनीको शेयर र अन्य पूँजीगत उपकरणमा भएको लगानी	३,५०,५५२	-	-	३,५०,५५२	१००%	३,५०,५५२	३,१४,८९४
स्टक एक्सचेन्जमा सूचकृत नभएको कम्पनीको शेयर र अन्य पूँजीगत उपकरणमा भएको लगानी	६,९३६	-	-	६,९३६	१५०%	१०,४०३	१,३४,१५३
आवासीय घरजग्गाबाट सुरक्षित कर्मचारी कर्जा	४३,०११	-	-	४३,०११	६०%	२५,८०७	३८,०२५
प्राप्त हुनुपर्ने ब्याज/नेपाल सरकारको धितोपत्रमा दावी	२०,७४३	-	-	२०,७४३	०%	-	-
मार्गस्थ नगद तथा मुक्तानी प्राप्त हुने क्रममा रहेको अन्य नगद सम्पति	३५	-	-	३५	२०%	७	७
अन्य सम्पति	५,२०,२७४.०९	-	-	५,२०,२७४	०%	५,२०,२७४	४,४४,४७०
जम्मा	२,६३,३२,०७४	४,६४,७१४	८,६१,९९१	२,५०,०५,३६९		१,८१,३४,८००	१,५७,४२,४७६
बासलत बाहिरको कारोबार							
जूनमुकै बेला फिर्ता लिन सकिने प्रतिबद्धता	-	-	-	-	०%	-	-
विल्स कलेक्सन	-	-	-	-	०%	-	-
अग्रिम विनिमय सम्झौता	-	-	-	-	१०%	-	-
६ महिनाभन्दा कम अवधिको प्रतित पत्र स्वदेशी कारोबार पक्ष	-	-	-	-	२०%	-	-
विदेशी कारोबार पक्ष (Counter Party) (ECA-0-1)	-	-	-	-	२०%	-	-
विदेशी कारोबार पक्ष (Counter Party) (ECA-2)	-	-	-	-	५०%	-	-
विदेशी कारोबार पक्ष (Counter Party) (ECA-3-6)	-	-	-	-	०%	-	-
विदेशी कारोबार पक्ष (Counter Party) (ECA-7)	-	-	-	-	०%	-	-
६ महिनाभन्दा बढी अवधिको प्रतित पत्र स्वदेशी कारोबार पक्ष	-	-	-	-	५०%	-	-
विदेशी कारोबार पक्ष (Counter Party) (ECA-0-1)	-	-	-	-	२०%	-	-
विदेशी कारोबार पक्ष (Counter Party) (ECA-2)	-	-	-	-	५०%	-	-
विदेशी कारोबार पक्ष (Counter Party) (ECA-3-6)	-	-	-	-	०%	-	-
विदेशी कारोबार पक्ष (Counter Party) (ECA-7)	-	-	-	-	०%	-	-
विड वण्ड, परफरमेन्स बण्ड, काउण्टर ग्यारेण्टी स्वदेशी कारोबार पक्ष	१,०९,०७०	-	१२,०३७	९७,०३३	५०%	४८,५१७	५०,४६३



जोखिम आरित सम्पति विवरण तालिका
२०७५ साल आषाढ मसान्तसम्मको

अनुसूची ४.३० (क)

सम्पति	किताबी मूल्य	विशेष व्यवस्था	यस वर्ष रु.		जोखिम भाग %	जोखिम भागित रकम	जोखिम भागित रकम
			गणना गर्न सकिने CRM%	खुद रकम			
विदेशी कारोबार पक्ष (Counter Party) (ECA 0-1)	-	-	-	-	२०%	-	-
विदेशी कारोबार पक्ष (Counter Party) (ECA -2)	-	-	-	-	५०%	-	-
विदेशी कारोबार पक्ष (Counter Party) (ECA 3-6)	-	-	-	-	०%	-	-
विदेशी कारोबार पक्ष (Counter Party) (ECA -7)	-	-	-	-	०%	-	-
प्रत्याभूति (Underwriting) सम्बन्धी प्रतिबद्धता	-	-	-	-	५०%	-	-
बैंकबाट सुरक्षणको रूपमा प्रदान गरिएका जमानतहरू	-	-	-	-	१००%	-	-
Lending of Bank's Securities or Posting of Securities as Collateral)	-	-	-	-	०%	-	-
पुनः खरिद सम्झौता अन्तर्गतको कर्जा	-	-	-	-	०%	-	९,५००
अग्रिम भुक्तानी जमानत	-	-	-	-	०%	-	-
वित्तीय जमानत	-	-	-	-	०%	-	-
स्वीकार तथा दरपिठ Acceptance and Endorsements	-	-	-	-	१००%	-	-
भुक्तानी नगरिएको भाग तथा आंशिक भुक्तानी गरिएको शेयर तथा सुरक्षण (Unpaid portion of Partly paid shares and Securities)	-	-	-	-	१००%	-	-
अपरिवर्त्य कर्जा प्रतिबद्धता छोटो अवधि	९,८९,३९९	-	-	-	२०%	१,९७,८८०	१,७९,५२६
अपरिवर्त्य कर्जा प्रतिबद्धता लामो अवधि	४,१३,२७३	-	-	-	५०%	४,१३,२७३	२,६०,८१४
अन्य सम्भावित दायित्वहरू	२,७९,२५४	-	-	-	०%	२,७९,२५४	१,४५,०१५
भुक्तानीको लागि दावी परेका जमानत बापतको संभावित दायित्व जम्मा	१७,९०,९९७	-	-	-	२००%	-	६,०००
कुल कर्जा जोखिम	२,८१,२३,०७१	४,६४,७४१	१२,०३७	६,७४,०२८	-	७,३२,२८७	६,४७,३१८
Pillar II अन्तर्गतको समायोजन	-	-	-	-	-	-	-
जोड ६.४ (क) (२) अन्तर्गत प्रति ग्राहक कर्जा तथा सुविधा सीमाभन्दा बढी प्रवाहित कर्जा तथा सुविधाको १० प्रतिशत	-	-	-	-	-	-	-
जोड ६.४ (क) (४) अन्तर्गत पुन स्वीकार हुनेगरी विक्री गरिएका कर्जाहरूको १ प्रतिशत	-	-	-	-	-	-	-
कुल कर्जा जोखिम Pillar II अन्तर्गतको समायोजन पछि	२,८१,२३,०७१	४,६४,७४१	६,७४,०२८	२,६७,८४,३२९	-	१,८८,६७,०८७	१,६३,८९,७९४



पूँजी कोष तालिका
२०७५ साल आषाढ मसान्तसम्मको

अनुसूची ४.३० (क१)

विवरण	यस वर्ष रु.	गत वर्ष रु.
१.१ जोखिम भारित सम्पत्ति	१,९५,१४,५०९	१,६९,७५,१८७
क. कर्जा जोखिम	१,८८,६७,०८८	१,६३,८९,७९४
ख. सञ्चालन जोखिम	६,४५,१८७	५,८५,१४७
ग. बजार जोखिम	२,२३५	२४६
Pillar II अन्तर्गतको समायोजन	-	-
जोड: ६.४ (क) (१०) अनुसार पर्याप्त सूचना प्रवाह नगरे बापत जोखिम भारित सम्पत्तिको ३ प्रतिशत	-	-
जोड: अपर्याप्त तरल सम्पत्ति बापत कुल निक्षेपकोप्रतिशत	-	-
कुल जोखिम भारित सम्पत्ति (Pillar II अन्तर्गतको समायोजन पछि)	१,९५,१४,५०९	१,६९,७५,१८७
१.२ पूँजी कोष	३३,५३,३९९	२७,२८,४१२
प्राथमिक पूँजी (Tier I)	३०,९०,३३३	२५,२५,५०१
क. चूक्ता पूँजी	२१,७३,२८३	२०,०८,८७८
ख. इरिडिमेबल नन् क्युमुलेटिभ प्रिफरेन्स शेयर	-	-
ग. सेयर प्रिमियम	-	-
घ. प्रस्तावित बोनस सेयर	३,७७,१९७	-
ङ. साधारण जगेडा कोष	५,२०,४४३	४,६०,५०८
च. सञ्चित नाफा/(नोक्सान) गत आ.व. सम्मको	(२,४१,४४०)	(४,०४,७४०)
छ. चालु आ.व.को नाफा/(नोक्सान)	२९५,३७४	१,६३,३००
ज. पूँजी फिर्ता समायोजन कोष	-	-
झ. पूँजी समायोजन कोष	-	३,६३,००१
ञ. लाभांश समीकरण कोष	-	-
ट. ऋणपत्र भुक्तानी कोष	-	-
ड. अन्य स्वतन्त्र कोषहरू	४१,२६०	१,२७,८२९
घटाउने:		
क. ख्याति वापतको रकम	-	३,१४५
ख. स्थगन कर सम्पत्ति	३५,७८५	१,२०,१३०
ग. अपलेखन नगरिएका विविध सम्पत्ति	-	-
घ. इजाजत प्राप्त संस्थामा गरिएको शेयर लगानी	-	-
ङ. वित्तीय स्वार्थ रहेको कम्पनीमा रहेको लगानी	४०,०००	७०,०००
च. सीमाभन्दा बढी लगानी	-	-
छ. प्रत्याभूति (Underwriting) अन्तर्गत गरिएको लगानी	-	-
ज. पारस्परिक क्रस होल्डिंग	-	-
झ. प्रयोगमा नआएको तथा सीमा भन्दा बढि खरिद गरेको घर जग्गा	-	-
ञ. अन्य	-	-
Pillar II अन्तर्गतको समायोजन		
घटाउने: ६.४ (क) (१) अनुसार अपर्याप्त व्यवस्था	-	-
घटाउने: ६.४ (क) (२) अन्तर्गत सम्बन्धित पक्षलाई तथा निर्षेधित क्षेत्रमा प्रवाहित कर्जा सुविधा	-	-
पुरक पूँजी (Tier II)	२,६३,०६६	२,०२,९११
क. क्युमुलेटिभ र रिडिमेबल प्रिफरेन्स शेयर	-	-
ख. सुरक्षण नराखिएको सहायक आवधिक ऋण	-	-
ग. हाइब्रिड पूँजी उपकरणहरू	-	-
घ. असल कर्जा नोक्सानी व्यवस्था	२,१५,४८३	१,८०,२६०
ङ. सटही समीकरण कोष	५०२	३३३
च. लगानी समायोजन कोष	४७,०८१	२२,३१८
छ. सम्पत्ति पूनर्मूल्यांकन कोष	-	-
ज. अन्य कोष	-	-
१.३ पूँजीकोष अनुपात		
प्राथमिक पूँजी/कुल जोखिम भारित सम्पत्ति (Tier I)	१५.८४%	१४.८८%
पूँजी कोष/कुल जोखिम भारित सम्पत्ति (Tier I & Tier II)	१७.१८%	१६.०७%



प्रमुख सूचाङ्कहरू
(विगत ५ वर्षको परिसूचकहरू)

अनुसूची ४.३१

विवरण	सूचांक	०६६/०७०	०७०/०७१	०७१/०७२	०७२/०७३	०७३/०७४	०७४/०७५
१. खुद नाफा र कुल आम्दानी प्रतिशत	प्रतिशत	-३७.०१%	-२८.३८%	३९.०३%	२७.३५%	९.८१%	११.४%
२. प्रति शेयर आम्दानी	रु.	(१२.४२)	(१०.१६)	१७.२७	१७.२४	८.७१	१३.७९
३. प्रति शेयर बजार मूल्य	रु.	१०९.००	१५८.००	१५५.००	१५२.००	७७.९९	१४६.००
४. मूल्य आम्दानी अनुपात (PE Ratio)	अनुपात	(८.७७)	(१५.५४)	९.१५	८.८२	८.९५	७.९०
५. शेयर पूँजीमा लाभांश (बोनस सहित)	प्रतिशत	-	-	-	-	-	-
६. शेयर पूँजीमा नगद लाभांश भुक्तानी	प्रतिशत	-	-	-	-	-	-
७. व्याज आम्दानी र कर्जा तथा सापट	प्रतिशत	१३.६८%	९.८१%	१०.८२%	१०.७५%	१४.००%	१३.३९%
८. कर्मचारी खर्च र कुल सञ्चालन खर्च	प्रतिशत	११.४५%	१०.९३%	१२.२६%	१३.२९%	१५.०६%	१२.२५%
९. कुल निक्षेप तथा सापटीमा व्याज खर्च	प्रतिशत	१०.९७%	७.७३%	७.०७%	५.९५%	७.६५%	८.५१%
१०. सटही घटबट आम्दानी र कुल आम्दानी	प्रतिशत	-	-	-	-	-	०.०३%
११. कर्मचारी बोनस र कुल कर्मचारी खर्च	प्रतिशत	-	-	२६.६९%	३३.८८%	१२.३६%	२०.१०%
१२. खुद नाफा र कर्जा सापट	प्रतिशत	-७.०९%	-३.५४%	४.११%	२.९९%	१.१२%	१.६३%
१३. खुद नाफा र कुल सम्पत्ति	अनुपात	-३.३५%	२.४०%	२.८९%	२.१२%	०.८२%	१.१७%
१४. कुल कर्जा र निक्षेप	प्रतिशत	५१.८९%	७०.८०%	७२.९६%	७२.९६%	८७.२४%	८२.८९%
१५. कुल सञ्चालन खर्च र कुल सम्पत्ति	प्रतिशत	३.२३%	२.५८%	१.८६%	१.५८%	१.८७%	१.८२%
१६. जोखिम भारित सम्पत्तिमा पूँजीकोषको पर्याप्तता							
क) प्राथमिक पूँजी	प्रतिशत	१३.०१%	१२.५६%	१३.१२%	१२.८२%	१४.८८%	१५.८३%
ख) पुरक पूँजी	प्रतिशत	०.५७%	०.७१%	०.८१%	१.०१%	१.२०%	१.३५%
ग) कुल पूँजी कोष	प्रतिशत	१३.५८%	१३.२८%	१३.९३%	१३.८३%	१६.०७%	१७.१८%
१७. तरलता (CRR)	अनुपात	५.७२%	४.७०%	५.००%	५.१०%	५.५६%	५.२२%
१८. निष्कृत्य कर्जा र कुल कर्जा	प्रतिशत	१७.२७%	९.७४%	२.५०%	७.९०%	३.७९%	३.३४%
१९. आधार दर			९.२३%	१०.८५%	९.०१%	१२.३१%	१२.९६%
२०. व्याज दर अन्तर (Weighted Average Interest Rate Spread)	प्रतिशत	४.८९%	५.१८%	४.७२%	४.२९%	४.८९%	४.९९%
२१. बुक नेटवर्थ	रु.	६८	५८	७५	९२.५०	१३६.४७	१२६.२४
२२. कुल शेयर	संख्या	९१,६७,७४१	९१,७०,७४१	९१,७०,७४१	९१,७०,७४१	२,००,८८,७८५	२,१७,३२,८२७
२३. कुल कर्मचारी	संख्या	११२	१०८	११६	१३१	४५६	५०२



प्रमुख लेखा सठबन्धी नीति

१. सामान्य जानकारी

१.१.

लुम्बिनी विकास बैंक लि., (यसपछि बैंक भनिएको छ) कम्पनी ऐन २०६३ (पहिलो संशोधन २०७४) अन्तर्गत तत्कालिन भिबोर विकास बैंक मिति जुन १८, २००७ सालमा संस्थापित भइ नेपाल राष्ट्र बैंकबाट मिति सेप्टेम्बर १७, २००७ मा राष्ट्रियस्तरको 'ख' वर्गको विकास बैंकको ईजाजतपत्र प्राप्त गरी मिति अक्टोबर ४, २००७ देखि संचालनमा आएको (सो पश्चात सोसाइटी डेभलपमेन्ट बैंकसँग गाभिई भिबोर सोसाइटी डेभलपमेन्ट बैंक भएको र तत्पश्चात् लुम्बिनी फाईनान्स एण्ड लिजिङ्ग कं. लि. सँग एक आपसमा गाभिई लुम्बिनी विकास बैंक लि को नामबाट मिति ०९ जुलाई २०१७ देखि एकीकृत बैंकिङ्ग कारोबार गरेको) सीमित दायित्व भएको कम्पनी हो। यसको केन्द्रीय कार्यालय डिल्लीबजार, वडा नं. ३०, काठमाडौंमा रहेको छ। यो बैंकको शेयर नेपाल धितोपत्र विनिमय बजार लिमिटेडमा सूचीकृत छ।

१.२. सहायक कम्पनी

बैंकको सहायक कम्पनीको रूपमा रहेको भिबोर क्यापिटल लि. मा ५७.१४ प्रतिशत लगानी रहेको छ। भिबोर क्यापिटल लि. मिति फरवरी १०, २०१० मा कम्पनी ऐन बमोजिम पब्लिक लिमिटेड कम्पनीको रूपमा दर्ता रहेको छ। उक्त कम्पनीले धितोपत्र सम्बन्धी कारोबार गर्न ईजाजतपत्र लिई सोही बमोजिम मर्चेन्ट बैंकिङ्ग सम्बन्धी कार्य गर्दै आईरहेको छ। भिबोर क्यापिटल लि. ले २०१० ई.सं. देखि व्यवसायिक कारोबार शुरू गरेको र हाल उक्त कम्पनीको रजिष्टर्ड कार्यालय थापाथली, काठमाडौंमा रहेको छ। उक्त कम्पनी नेपाल धितोपत्र विनिमय बजारमा सूचीकृत भएको छैन।

१.३. साविक सोसाइटी डेभलपमेन्ट बैंक लि. सँगको मर्जर:

साविकका भिबोर विकास बैंक लि. तथा सोसाइटी डेभलपमेन्ट बैंक लि. एक आपसमा गाभिई भिबोर सोसाइटी डेभलपमेन्ट बैंक लि. को नामबाट मिति ०२ सेप्टेम्बर २०१६ देखि एकीकृत बैंकिङ्ग कारोबार गरिआएको छ। उक्त गाभ्ने गाभिने प्रक्रियामा सम्पत्ति दायित्व मूल्याङ्कनकर्ताबाट प्राप्त प्रतिवेदन बमोजिम शेयर आदान प्रदान अनुपात १०० (भिबोर विकास बैंक लि.) बराबर १०० (सोसाइटी डेभलपमेन्ट बैंक लि.) रहेको छ।

गाभ्ने गाभिने दुवै संस्थाको लेखाहरू मिति ०२ सेप्टेम्बर २०१६ मा विधिवत् रूपमा एकीकरण भएको। मर्जर पश्चात् बैंकको व्यवसायमा सन्तोषजनक प्रगति हासिल भएको देख्न सकिन्छ।

१.४. साविक लुम्बिनी फाईनान्स एण्ड लिजिङ्ग कं. लि. सँगको मर्जर:

साविकका भिबोर सोसाइटी डेभलपमेन्ट बैंक लि. तथा लुम्बिनी फाईनान्स एण्ड लिजिङ्ग कं. लि. एक आपसमा गाभिई लुम्बिनी विकास बैंक लि. को नामबाट मिति ०९ जुलाई २०१७ देखि एकीकृत बैंकिङ्ग कारोबार गरिआएको छ। उक्त गाभ्ने गाभिने प्रक्रियामा सम्पत्ति दायित्व मूल्यांकनकर्ताबाट प्राप्त प्रतिवेदन बमोजिम शेयर आदान प्रदान अनुपात ८० (भिबोर सोसाइटी डेभलपमेन्ट बैंक लि.) बराबर १०० (लुम्बिनी फाईनान्स एण्ड लिजिङ्ग कं. लि.) रहेको छ।

गाभ्ने गाभिने दुवै संस्थाको लेखाहरू मिति ०९ जुलाई २०१७ मा विधिवत् रूपमा एकीकरण भएको। मर्जर पश्चात् बैंकको व्यवसायमा उल्लेख्य प्रगति हासिल भएको देख्न सकिन्छ।

१.५. आर्थिक वर्ष:

बैंक तथा सहायक कम्पनीको आर्थिक वर्ष श्रावण १, २०७४ (तदनुसार १६ जुलाई २०१७) मा शुरू भई आषाढ ३२, २०७५ (तदनुसार १६ जुलाई २०१८) मा समाप्त भएको छ र सोही मितिको वित्तीय अवस्था यस वार्षिक प्रतिवेदन भित्र समाविष्ट गरिएको छ।



२. प्राथमिक क्रियाकलापहरू:

- २.१ बैंकले मुख्य रूपमा बैंकिङ्ग सम्बन्धी कार्य गर्दै आएको छ जसमा निक्षेप संकलन, कर्जा प्रवाह, रकम रकमान्तर, ट्रेड फाईनान्स, कार्डहरू लगायत रहेका छन् र यसलाई बैंकले आफ्नो शाखाको नेटवर्क, एटिएम, मोबाईल बैंकिङ्ग, ईन्टरनेट जस्ता प्रविधि मार्फत परिचालन गरिआएको छ।
- २.२ बैंकको सहायक कम्पनी भिबोर क्यापिटल लि. ले मर्चेन्ट बैंकिङ्ग तथा ईन्भेष्टमेन्ट बैंकिङ्ग सेवा प्रदान गर्दै आइरहेको छ जसमा धितोपत्र निष्काशन, पोर्टफोलियो व्यवस्थापन, अण्डरराईटिङ्ग, धितोपत्र ट्रस्टी, शेयर रजिष्ट्रार सेवा, डिपोजिटरी पार्टिसिपेन्ट, म्युचुवल फण्ड सेवा, केन्द्रीय निक्षेप प्रणालीको सदस्यको रूपमा प्रदान गर्ने सेवाहरू रहेको छ।

३. संचालक समितिबाट बैंकको वार्षिक वित्तीय विवरणको स्वीकृति:

- ३.१ बैंक संचालक समितिको मिति २०७५।०९।०६ मा बसेको संचालक समितिको बैठकबाट वार्षिक वित्तीय विवरण साधारण सभामा पेश गर्न स्वीकृतिका लागि नेपाल राष्ट्र बैंकमा पेश गरिएकोमा मिति २०७६।०४।०५ मा नेपाल राष्ट्र बैंकबाट स्वीकृति प्राप्त गर्दा रू. ८ करोड २५ लाख ५३ हजार कर्जा नोक्सानी व्यवस्था थप गरि संशोधित वित्तीय विवरण प्रकाशन गर्न निर्देशन प्राप्त भएकाले, मिति २०७६।०४।०६ मा बसेको बैंक संचालक समितिको बैठकबाट संशोधन सहित वार्षिक वित्तीय विवरण पारित भई साधारण सभामा स्वीकृतिका लागि प्रस्ताव पेश गर्ने निर्णय भएको छ।

४. लेखाङ्कनको आधार/अनुपालना सम्बन्धी प्रतिबद्धता:

- ४.१. नेपाल राष्ट्र बैंकबाट ईजाजतपत्र प्राप्त संस्थाहरूका लागि नेपाल चार्टर्ड एकाउन्टेन्ट्स संस्थाद्वारा जारी “Nepal Financial Reporting Standards (NFRS)” लागू गर्ने सन्दर्भमा “NFRS Migration Guidelines to Banks and Financial Institutions” सूचना जारी भएको छ। यस अनुसार ईजाजतपत्र प्राप्त संस्थाहरूले नेपाल राष्ट्र बैंकको नियमन व्यवस्था भित्र रहि NFRS मा आधारित वित्तीय विवरणहरू तयार गर्नुपर्ने हुन्छ। बैंक तथा Group को आर्थिक वर्ष २०७४/७५ को वित्तीय विवरणहरू NFRS मा आधारित भएर तयार गरिएको छैन। बैंक तथा Group को आर्थिक वर्ष २०७४/७५ को वित्तीय विवरणहरू नेपाल राष्ट्र बैंकको एकीकृत निर्देशिकामा तोकिएको ढाँचा (format) अनुसार प्रस्तुत गरिएको छ र बैंक तथा वित्तीय संस्था सम्बन्धी ऐन तथा कम्पनी ऐनमा भएको व्यवस्थाहरूको अनुपालना गरिएको छ।
- ४.२. नेपाल राष्ट्र बैंकबाट जारी एकीकृत निर्देशनमा उल्लेखित ढाँचामा बैंकको वित्तीय विवरण तयार गरिएको छ जुन बैंक तथा वित्तीय संस्था सम्बन्धी ऐन २०७३ तथा कम्पनी ऐन २०६३ (पहिलो संशोधन २०७४) को प्रावधान बमोजिम रहेको छ।
- ४.३. माथि बुँदा नं. ४.२ मा उल्लेख नभएका अन्य विवरणहरू Generally Accepted Accounting Principles (GAAP), Nepal Accounting Standards (NAS) अन्तर्गत तयार गरिएको छ।
- ४.४. बैंक तथा सहायक कम्पनीले तयार गरेको विवरणहरू नियमनकारी निकायले अन्यथा तोकेको ढाँचाहरू बाहेक एकरूपतामा रहेको छ।
- ४.५. लेखा सम्बन्धी नीतिहरू अन्यथा उल्लेख गरिए बाहेक हरेक वर्ष एकरूपताले लगातार “निरन्तर रूपमा” लागू गरिआएको छ।

५. लेखाङ्कनको आधार

- ५.१. संलग्न वित्तीय विवरण ऐतिहासिक लागतको आधारमा नेपाली रुपैयाँमा तयार पारिएका छन्।
- ५.२. नेपाल लेखा मापदण्ड तथा सर्वमान्य लेखानीति अनुरूप वित्तीय विवरणहरू तयार पार्दा केही संवेदनशील लेखा अनुमानहरू गर्नुपर्ने हुन्छ। वित्तीय विवरण तयार पार्दा व्यवस्थापन पक्षले वासलात मितिमा केही लेखाजन्य सम्पत्ति, दायित्व, संभावित दायित्व तथा प्रतिवेदन वर्षभित्रका आमदानी/खर्च अनुमान गर्नुपर्ने तथा लेखा नीतिहरू लागू गर्ने क्रममा व्यवस्थापन पक्षले स्वविवेकको पनि प्रयोग गर्नुपर्ने हुनाले सोही अनुसार गरिएको छ।
- ५.३. विगत वर्षको अंकहरू साविक भिबोर विकास बैंक लि. को मात्र रहेको र साविक सोसाइटी डेभलपमेन्ट बैंक लि. तथा लुम्बिनी फाईनान्स एण्ड लिजिङ्ग कं. लि. को वित्तीय विवरण मर्जरको दिनको छुट्टाछुट्टै पेश भएको छ।



६. लेखा नीतिहरू:

यो वित्तीय विवरण तयारीको सिलसिलामा बैंकले लागू गरेका प्रमुख लेखा नीतिहरू देहाय बमोजिम छन्। वित्तीय विवरण तयार गर्ने क्रममा उपयोगमा ल्याइएका प्रमुख लेखा नीतिहरू निम्न प्रकार रहेका छन्। अन्यथा उल्लेख नभएसम्म यिनै लेखा नीतिहरूको प्रयोग वर्षभरी एकरूपले गरिएको छ।

क) पूँजी:

अ) साधारण जगेडा:

बैंक तथा वित्तीय संस्था सम्बन्धी ऐन, २०७३ को दफा ४४ बमोजिम बैंकले समीक्षा वर्षको खुद मुनाफाबाट २० प्रतिशत रकम साधारण जगेडा कोषमा सार्ने नीति रहेको छ।

आ) सटही घटबढ कोष:

बैंक तथा वित्तीय संस्था सम्बन्धी ऐन, २०७३ को दफा ४५ बमोजिम बैंकले चालु आर्थिक वर्षको विदेशी मुद्राको पुर्नमूल्यांकनबाट सिर्जना भएको कुल आम्दानीको २५ प्रतिशत रकम सटही घटबढ कोषमा व्यवस्था गर्नुपर्ने अनुरूप पुर्नमूल्यांकित नाफा/नोक्सान रकमको २५ प्रतिशत रकम सटही घटबढ कोषमा रकमान्तर गर्ने व्यवस्था गरेको छ।

इ) स्थगन कर (Deferred Tax)

नेपाल राष्ट्र बैंकबाट जारी एकीकृत निर्देशन नं. ४ अनुसार सम्पूर्ण ईजाजतप्राप्त बैंक तथा वित्तीय संस्थाहरूले स्थगन कर जगेडा तथा स्थगन कर सम्पत्ति बराबर हुनु पर्दछ र सोही निर्देशन अनुसार बैंकले स्थगन कर सम्पत्तिमा तोकिए बमोजिमको रकमको व्यवस्था गरेको छ।

ई) लगानी समायोजन कोष:

बिक्रीका लागि उपलब्ध लगानीमा आवश्यक लगानी समायोजन कोष खडा गरिएको छ।

ख) सम्पत्ति:

बैंकको सम्पत्तिमा नगद, बैंक मौज्जात, लगानी, कर्जा तथा सापट, स्थिर सम्पत्ति, गैर बैंकिङ्ग सम्पत्ति तथा अन्य सम्पत्तिहरू रहेको छ। कर्जा तथा सापटमा बिल पर्चेज पनि संलग्न गरिएको छ। बैंकले सम्पत्ति सम्बन्धमा निम्न बमोजिमको लेखा नीति अनुसरण गर्दछ:

अ) कर्जा तथा सापट:

- १) कर्जा तथा सापटको लेखाङ्कन कर्जा प्रवाह भएको समयमा र चुक्ता भुक्तानी भएको समयमा Derecognize गर्ने गरिएको।
- २) बिल खरिद तथा डिस्काउन्टलाई कर्जा तथा सापटको रूपमा जब बिल खरिद वा डिस्काउन्ट हुन्छ उक्त समयमा लेखाङ्कन गरि बिल सेटलमेन्ट भएको समयमा Derecognize गर्ने गरिएको।
- ३) कर्जा तथा सापट रकममा कर्जा नोक्सानी व्यवस्था घटाई खुद रकम वासलातमा देखाइएको छ।
- ४) कर्जा तथा सापटीहरूलाई व्यवस्था नोक्सानी न्यून गरी देखाइएको छ। कर्जाहरूको वर्गीकरण तथा कर्जा र सापटीको सम्भावित नोक्सानीका लागि व्यवस्था नेपाल राष्ट्र बैंकको निर्देशिका अनुरूप गरिएको छ।

आ) लगानी:

बैंकको लगानीलाई निम्न बमोजिम ३ वटा वर्गहरूमा वर्गीकरण गरिएको छ:

क) भुक्तानी मितिसम्म धारण गर्ने लगानी (Held to Maturity)

भुक्तानी मितिसम्म धारण गर्ने सकारात्मक मनसाय (Positive Intent) र भुक्तानी मितिसम्म धारण गर्न सक्ने क्षमता (Ability to Hold till Maturity) भइ गरिएको लगानी यस वर्गमा पर्दछ। नेपाल सरकारले जारी गरेको ट्रेजरी विल्सहरू तथा नेपाल राष्ट्र बैंकले जारी गरेको विकास तथा बचत ऋणपत्रहरू यस वर्गमा लेखाङ्कन गरिएको छ।

ख) व्यापारिक लगानी (Held for Trading)

अल्पकालमा मूल्यामा हुने परिवर्तनबाट नाफा आर्जन गर्ने उद्देश्यले गरिएका लगानी यस वर्गमा पर्दछन्।



(ग) बिक्रीको लागि उपलब्ध लगानी (Available for Sale):

व्यापारिक लगानी (Held for Trading) र भुक्तानी मितिसम्म धारण गर्ने लगानी (Held to Maturity) अन्तर्गत नपर्ने सम्पूर्ण लगानी यस वर्गमा पर्दछन्। यसै अनुरूप सहायक कम्पनी भिबोर क्यापिटल लि.मा गरिएको लगानी तथा अन्य सूचीकृत भएका र नभएका कम्पनीको शेयरहरूमा गरिएको लगानी यस वर्गमा लेखाङ्कन गरिएको छ। उक्त लगानीहरूमा लगानी समायोजन कोष (Investment Adjustment Reserve) खडा गरिएको छ।

सम्पूर्ण लगानीहरूको एकीकृत निर्देशानुसार नियमित रूपमा पुनरावलोकन हुने गरिएको छ।

इ) स्थिर सम्पत्तिमा न्हास कट्टी नीति:

नेपाल लेखामान ६ बमोजिम स्थिर सम्पत्तिलाई सम्पत्ति प्रयोग गर्न सकिने अवधिका (Expected Useful Life) आधारमा समदर प्रणालीबाट न्हासकट्टी गरिएको छ। न्हासकट्टी प्रयोजनका लागि व्यवस्थापनले स्थिर सम्पत्तिको प्रयोग योग्य आयु निम्नानुसार अनुमान गरेको छ।

सि.नं.	स्थिर सम्पत्ति	अनुमानित जीवन
१	ईक्युपमेन्ट	५ वर्ष
२	फर्निचर/फिक्स्चर तथा फिटिङ्ग	५ वर्ष
३	सवारी साधन	५ वर्ष
४	कम्प्युटर, प्रिन्टर तथा ल्यापटप	५ वर्ष
५	कम्प्युटर सर्भर	५ वर्ष
६	एटिएम मेशिन	७ वर्ष
७	लिजहोल्ड सम्पत्ति	१० वर्ष वा लिज सम्फौता अवधि जुन घटि हुन्छ।
८	फ्रिहोल्ड प्रिमिसेस	५० वर्ष

क) स्थिर सम्पत्तिमा न्हास कट्टी सम्पत्ति खरिद गरिएको महिनाको दोश्रो महिनाबाट गरिएको छ। स्थिर सम्पत्तिहरू संचित न्हासकट्टी न्यून (cost less accumulated depreciation) गरी जनाईएका छन्।

ख) सम्पत्तिहरू खरीद गर्दा सो खरीदमा लागेको प्रत्यक्ष खर्चहरू समेत सोही सम्पत्तिमा पुँजीकृत गर्ने गरिएको छ। संस्थाले कुनै आर्थिक वर्षमा रु. ५,००० भन्दा कम मूल्यमा खरिद गरिएका कुनै पनि स्थिर सम्पत्तिको पुँजीकृत नगरी सम्बन्धित शीर्षकमा सिधै खर्च लेख्ने नीति लिएको छ।

ग) बैंकको स्थिर सम्पत्तिहरूमा गरिएको न्हासकट्टीलाई "held for sale" मा वर्गीकृत भएको समय वा यदि उक्त सम्पत्ति बिक्री गर्न परेमा, काम नलाग्ने भई निसर्ग गर्नु परेमा वा derecognized गर्नुपरेमा, सम्पत्तिहरूलाई बिक्री गर्ने, निसर्ग गर्ने वा derecognized गर्ने समय सम्म मात्र न्हासकट्टी गर्ने गरिएको छ।

घ) कम्प्युटर सफ्टवेयर (Computer Software) खरिद गर्न लागेको लागत र सो सफ्टवेयर प्रयोगमा ल्याउन लागेको खर्चलाई पुँजीकरण गरिएको छ। सो लागत सफ्टवेयरको उपयोगी जीवन (५ वर्ष) मा परिशोधन (Amortized) गरिनेछ।

ई) स्टेशनरी मौज्जात:

₹ खरिद गरिएका स्टेशनरी लागतमा देखाई पहिला किनिएको मौज्जात पहिला उपयोग गर्ने नीति अनुरूप नाफा नोक्सान हिसावमा उपयोग गरिएको मौज्जातको आधारमा गर्ने गरिएको छ।

उ) सुनको सिक्का:

बैंकमा रहेको सुनको सिक्कालाई परल मोलमा लेखाङ्कन गर्ने नीति अवलम्बन गरिएको छ।



- ऊ) **कर्मचारी सापटी:**
कर्मचारीहरूलाई प्रदान गरिएको सापटी बैंकको कर्मचारी कर्जा सापटी नीति अन्तर्गत रहेको र कर्जा प्रवाह गरिएको समयमा यसलाई recognize गरी भुक्तानीको समयमा derecognize गर्ने गरिएको छ ।
- ए) **पूर्वभुक्तानी:**
- ऐ) **धरौटी:**
₹ बैंकले सुरक्षण शुल्कको रूपमा सेवा लिने संस्थामा यस प्रकारको धरौटी राख्ने गरिएको छ । जस्तै नेपाल टेलिकम, नेपाल विद्युत प्राधिकरण आदि ।
₹ यस प्रकारको धरौटी सेवा निरन्तर रहेको अवस्था सम्म राखिने गरिन्छ ।
- ओ) **गैर बैकिङ्ग सम्पत्ति:**
₹ बैंकले धितो लिलामबाट विक्री हुन नसकेको सम्पत्तिहरू नेपाल राष्ट्र बैंकबाट जारी एकीकृत निर्देशनको प्रक्रिया गरी गैर बैकिङ्ग सम्पत्तिको रूपमा सकार गर्ने गरिएको छ ।
₹ यस प्रकारको सम्पत्ति विक्री नभए सम्म १००% नोक्सानी व्यवस्था कायम गर्ने गरिएको छ ।
- ग) **दायित्वहरू:**
- अ) **सापटी (Borrowing):**
- आ) **निक्षेप:**
निक्षेपलाई प्राप्त भएको समयमा सम्पूर्ण रकम recognize गरी फिर्ता भुक्तानी भएको समयमा derecognize गर्ने गरिएको छ ।
- इ) **भुक्तानी दिनुपर्ने बिलहरू:**
भुक्तानी दिनुपर्ने बिलहरू जारी भएको सम्पूर्ण रकममा recognize गरी भुक्तानीको लागि बैंकमा पेश भई फिर्ता भुक्तानी भएको समयमा derecognize गर्ने गरिएको छ ।
- ई) **ब्याज अभिलेख:**
ब्याज गणना दैनिक रूपमा अन्तिम मौज्दातमा गणना गरी ग्राहकको खातामा रकम जम्मा गर्ने दिनमा derecognize गर्ने गरिएको छ ।
- उ) **अन्य भुक्तानी दिनुपर्ने खर्चहरू:**
भुक्तानी दिनुपर्ने खर्चको बिलहरूको ईन्भर्वाइस बैंकमा पेश भएको समयमा भुक्तानी गर्ने गरिन्छ ।
- घ) **आम्दानी:**
- अ) **ब्याज आम्दानी:**
कर्जा तथा सापटीमा ब्याज आयको पहिचान/निर्धारण नेपाल राष्ट्र बैंकको निर्देशिका अनुरूप नगद प्राप्तको आधार (Cash Basis) मा गरिएका छन्, जुन नीति नेपाल लेखासंग असंगत छ । ब्याज प्रदान गर्नुपर्ने खाताहरूको ब्याज गणना अभिलेख आधार (accrual basis) मा गर्ने गरिन्छ ।



आ) अन्य आम्दानी:

विवरण	आधार
कर्जामा लिईने शुल्क तथा कमिशन	नगदमा तत्कालै
लगानीमा ब्याज आम्दानी	अभिलेख आधार (accrual basis)
ग्यारेन्टीको कमिशन	नगदमा तत्कालै
एटिएम कारोबारको कमिशन	अभिलेख आधार (accrual basis)

इ. लाभांश आम्दानी:

- ₹ लाभांश आम्दानी प्राप्त हुने अधिकार स्थापित भएपछि लेखाङ्कन गर्ने गरिएको छ ।
- ₹ बासिन्दा कम्पनीले घोषणा गरेको नगद लाभांशलाई स्रोतमा करकट्टी गरिए पश्चात् बाँकी रहेको खुद रकमका आधारमा लेखाङ्कन गरिन्छ ।

ई. विदेशी विनिमय कारोबार:

- ₹ विदेशी विनिमयमा भएका सम्पत्ति तथा दायित्वहरूलाई खरीद बिक्री मूल्यको औसतमा गणना गरी पुर्न मूल्याङ्कन गर्ने गरिएको छ ।
- ₹ विदेशी मुद्राको खरिद बिक्री कारोबार गर्दा सटही दर फरकबाट प्राप्त आम्दानी तथा नोक्सानलाई Exchange Trading Gain/Loss अन्तर्गत देखाउने गरिएको छ ।
- ₹ विदेशी मुद्राको विनिमय दरमा परिवर्तन हुँदा उत्पन्न हुने नाफा वा नोक्सानलाई सटही घटबढ नाफा नोक्सान हिसाबमा देखाउने गरिएको छ । नेपाल राष्ट्र बैंकबाट जारी निर्देशन अनुसार बैंकले सटही घटबढ नाफा नोक्सान हिसाबमा रहेको पुर्नमूल्यांकित नाफा/नोक्सान रकमको २५ प्रतिशत रकम सटही घटबढ कोषमा रकमान्तर गर्ने गरेको छ ।

उ) अपलेखन गरिएका कर्जाहरूको असुली:

- ₹ अपलेखन गरिएका कर्जाहरू असुली भएको समयमा असामान्य कारोबारबाट भएको आम्दानीको रूपमा लेखाङ्कन गर्ने गरिन्छ ।
- ₹ कुल असुली रकमबाट बैंकको कानूनी खर्चहरू, सूचना प्रकाशित खर्चहरू, नेगोशिएसन लगायतका खर्चहरू घटाउने गरिन्छ ।

ऊ) सम्पत्ति निसर्ग/बिक्री गर्दाको नाफा/नोक्सान:

- ₹ स्थिर सम्पत्तिबाट सिर्जना हुन सक्ने नाफा नोक्सान रकम निर्धारण गर्दा उक्त स्थिर सम्पत्ति निसर्ग गरिएको समयावधि सम्मको न्हास खर्च घटाई बाँकी रहन आएको मूल्यमा उक्त सम्पत्ति निसर्ग गर्दा प्राप्त भएको रकमको फरकबाट निर्धारण गर्ने गरिएको छ । सम्पत्ति निसर्ग गर्दा सिर्जना भएको नाफा नोक्सान रकमलाई बैंकको नाफा नोक्सान हिसाब खातामा देखाउने गरिएको छ ।

ड) खर्चहरू:

अ) ब्याज खर्च:

- ₹ स्थानीय मुद्रा तथा विदेशी मुद्रामा लिईएको निक्षेप, ऋणपत्र तथा सापटीमा ब्याज खर्च रहेको छ ।
- ₹ यस प्रकारका ब्याजहरू अभिलेख आधारमा (accrual basis) लेखाङ्कन गरिने गरिन्छ ।

आ) अपलेखन खर्च:

- ₹ नेपाल राष्ट्र बैंकबाट जारी एकीकृत निर्देशन, आयकर ऐन तथा बैंकको आफ्नै नीति भित्र रही खराव वर्गमा वर्गीकृत कर्जाहरू अपलेखन गरिन्छ ।
- ₹ असुल उपर हुन नसकेका कर्जाहरू बैंकको कर्जा अपलेखन विनियमावली अन्तर्गत रही अपलेखन गरिन्छ ।



इ) आयकर व्यवस्था:

१) चालु वर्षको कर:

चालु आयकरको गणना गर्दा आयकर ऐन २०५८ (संशोधन सहित) मा गरिएको व्यवस्था बमोजिम चालु वर्षको नाफालाई आधार मानी गणना गरिन्छ।

२) स्थगन कर:

कर योग्य आय तथा लेखामा देखिने आयको समय अन्तरालबाट हुने भिन्नतालाई स्थगन कर मानी सोको व्यवस्था गरिएको छ। स्थगन कर सम्पत्ति भविष्यमा आर्जन हुने कर योग्य आयबाट उठ्न सक्ने प्रबल सम्भावना तथा यकिन नभएसम्म यस्ता सम्पत्तिलाई सम्पत्तिको रूपमा लेखाङ्कन गर्ने गरिएको छैन। अस्थायी भिन्नताबाट सिर्जना भएको रकमलाई उपयोग गरिएको कारणबाट आउने करयोग्य नाफालाई स्थगन कर सम्पत्तिको रूपमा लेखाङ्कन गरिएको छ।

च) कर्मचारी सुविधाहरू:

कर्मचारीले गरेको कार्यको आधारमा निजहरूलाई प्रदान गरिने सुविधाहरू निर्धारण गर्ने गरिन्छ।

अ) सुविधाको प्रकार:

₹ छोटो अवधिमै भुक्तानी दिने सुविधाहरू: तलब, भत्ता, बोनस अन्य सुविधा

₹ नोकरी अवधि समाप्त भए पश्चात प्रदान गरिने सुविधाहरू

₹ बैंकको निर्णयबाट कर्मचारीलाई सेवाबाट हटाउँदा दिईने सुविधा वा स्वेच्छक अवकाश लिँदा दिईने सुविधाहरू

आ) कर्मचारीको बिदा:

₹ कर्मचारी सेवा विनियमावलीमा भएको व्यवस्था बमोजिम कर्मचारीले वार्षिक बिदा, विरामी बिदा, भैपरी आउने बिदा, प्रसूति बिदा, प्रसूति स्याहार बिदा, सट्टा बिदाहरू लिन सक्नेछन।

₹ घर बिदा अधिकतम ६० तथा विरामी बिदा अधिकतम ९० दिन सम्म संचित हुने र उक्त दिन भन्दा बढी दिनको बिदा बापतको रकम भुक्तानी गर्ने गरिएको छ।

₹ बिदा बापतको दायित्वको गणना गर्दा बैंक र Group ले Actuarial Valuation गरेको छैन।

इ) उपदानको व्यवस्था:

बैंकको कर्मचारी सेवा विनियमावली अनुसार उपदानको व्यवस्था गरिएको छ।

ई) कर्मचारी बोनस व्यवस्था:

बोनस ऐन, २०३० बमोजिम कर्मचारी बोनसको व्यवस्था गरिएको छ। बोनस ऐन अनुसार कर तिर्नु अधिको खुद नाफाको १०% का दरले कर्मचारी बोनसको व्यवस्था गर्नुपर्ने व्यवस्था रहेको छ।

उ) बिदा बापतको रकम भुक्तानी:

बैंकको कर्मचारी सेवा विनियमावली अनुसार बिदा बापतको रकम भुक्तानीको व्यवस्था गरिएको छ।

ऊ) खर्च मान्यता:

₹ अल्पकालीन कर्मचारी खर्चको लेखाङ्कन कर्मचारीले सेवा प्रदान गरे पश्चात् वा सेवा प्रदान गरेको कारण क्षतिपूर्ति (पारितोषिक) प्राप्त गर्ने अधिकार सिर्जना भए पश्चात गरिन्छ।

₹ सेवा निवृत्त भएपछि भुक्तानी हुने खर्चको लेखाङ्कन कर्मचारीले सेवा प्रदान गरेको कारण त्यस्तो क्षतिपूर्तिहरू (पारितोषिक) प्राप्त गर्ने अधिकारको सिर्जना भएमा गरिन्छ।



छ) व्यवस्था, संभावित दायित्व तथा संभावित सम्पत्ति:

विगतका कारोबार तथा घटनाका आधारमा वर्तमान समयमा स्रोतको बाह्य प्रवाह हुने निश्चितता रहेको र त्यसका साथै उपयुक्त कारोबार रकमको विश्वासिलो अनुमान गर्न सकिने अवस्थामा बैंकले व्यवस्था गर्ने गर्दछ ।

सम्भावित जिम्मेवारी रहेको वा कायम जिम्मेवारी स्रोतको बाह्य प्रवाह हुन सक्ने वा सम्भवतः नहुने अवस्थामा संभावित दायित्वको खुलासा गरिन्छ । सम्भावित जिम्मेवारी वा कायम जिम्मेवारीमा स्रोतको बाह्य प्रवाह हुने अवस्था नरहेको अवस्थामा व्यवस्था तथा खुलासा गरिदैन ।

ज) कर्जाको साँवा तथा ब्याजको असुली:

कर्जामा प्राप्त रकमबाट सामान्यतया पहिले ब्याज असुल उपर गरी तत्पश्चात साँवा असुल उपर गर्ने गरिन्छ । निष्क्रिय कर्जाहरूको पुनर्संरचना/पुनर्तालिकीकरण गर्ने अवस्थामा २५% ब्याज असुल उपर गरी तत्पश्चात बक्यौता साँवा असुल उपर गर्न सकिन्छ । यस प्रकारको व्यवस्था नेपाल राष्ट्र बैंकबाट जारी निर्देशन अनुरूप रहेको छ ।

झ) वासलात मिति पछिका घटनाहरू:

वासलात मिति पछिका घटनाहरू त्यस्ता अनुकूल तथा प्रतिकूल घटनाहरू हुन्, जुन वासलात मितिदेखि वित्तीय विवरण जारी गर्नका लागि स्वीकृत गरिएको मितिका बीच घटित हुन्छन् ।

यस वासलात मिति पश्चात घटित सबै सारभूत तथा महत्त्वपूर्ण घटनाहरूलाई ध्यान दिईएको छ, र यसलाई लेखा टिप्पणीमा प्रस्तुत गरिएको छ ।

ञ) ब्याज गणनाका आधारहरू:

कर्जा र सापटी तथा निक्षेपहरूमा ब्याजको गणना सामान्य वर्षमा ३६५ दिनमा आधारित हुनेछ, भने पुनरकर्जाको ब्याज गणना वर्षमा ३६० दिनका आधारमा गरिएको छ ।



लेखासँग सम्बन्धी टिप्पणीहरू

अनुसूची ४.३३

१. साधारण पूँजीको विवरण:

क) चुक्ता पूँजी:

बैंकको आ.व. २०७४/७५ को अन्त्य सम्मको चुक्ता पूँजी रू. २,१७,३२,८२,६६९ रहेको छ। नेपाल राष्ट्र बैंकले “ख” वर्गको इजाजतपत्र प्राप्त राष्ट्रियस्तरको विकास बैंकहरूका लागि आर्थिक वर्ष २०७४ को अन्त्यसम्ममा चुक्ता पूँजी कम्तीमा रू. २ अर्ब ५० करोड पुऱ्याउनुपर्ने व्यवस्था रहेकोमा आ.व. २०७४/७५ को प्रस्तावित बोनश शेयर रू. ३७,७१,९७,२३६ सहित चुक्ता पूँजी रू. २,५५,०४,७९,९०५ हुनेछ।

बैंकको पूँजी योजना तथा हालसम्मको पूँजीको अवस्था निम्न बमोजिम रहेको छ:

(रकम रू. ००० मा)

क्र.सं.	विवरण	हालको अवस्था
१	हालको चुक्ता पूँजी (वासलात बमोजिम)	२१,७३,२८३
२	प्रस्तावित बोनश शेयर	३,७७,१९७
३	प्रस्तावित बोनश शेयर पछिको चुक्ता पूँजी	२५,५०,४८०
४	आ.व २०७५/७६ मा लिलाम मार्फत बाँडफाँड हकप्रद शेयर	१,९८९
५	लिलाम मार्फत बिक्री प्रक्रियामा रहेको बाँकी हकप्रद शेयर	३४,४९५
	जम्मा	२५,८६,९६४

ख) जगेडा पूँजीकोष:

बैंकले मर्जरको लागि नियुक्त सम्पत्ति दायित्व मूल्यांकनकर्ताबाट पेश भएको प्रतिवेदनमा शेयर आदान प्रदान अनुपात भिबोर सोसाइटीको १०० बराबर लुम्बिनी फाईनान्सको ८० निर्धारण भएको थियो। उक्त शेयर आदान प्रदान अनुपातबाट आएको फरक पूँजीलाई आ.व. २०७३/७४ को वित्तीय विवरणमा जगेडा पूँजीकोषमा लेखाङ्कन गरिएको थियो। उक्त पूँजीगत जगेडा कोषबाट रू. ३६,३०,००,८६७ आ.व २०७४/७५ मा बोनश शेयर प्रस्तावित गरिएको छ।

ग) शेयर प्रिमियम:

बैंकले हकप्रदमा आवेदन नपरेको शेयरहरू लिलाम बिक्री मार्फत बिक्रीको लागि आव्हान गर्दा लिलामीमा २,३६,४८९.०३ कित्ता शेयर बिक्री भएको र उक्त बिक्रीबाट रू. १,४१,९६,३६९ शेयर प्रिमियम प्राप्त भएको छ। उक्त शेयर प्रिमियमबाट रू. १,४१,९६,३६९ हजार आ.व २०७४/७५ मा बोनश शेयर प्रस्तावित गरिएको छ।

घ) कल्स ईन एडभान्स:

आ.व. २०७४/७५ को अन्त्यको वित्तीय विवरणमा कल्स ईन एडभान्समा कुनै रकम रहेको नदेखिएको।

२. जगेडा तथा कोषहरू:

क) साधारण जगेडा कोष:

बैंक तथा वित्तीय संस्था सम्बन्धी ऐन, २०७३ को दफा ४४ को व्यवस्था बमोजिम खुद मुनाफाको २०% रकम साधारण जगेडा कोषमा स्थानान्तरण गरिएको छ र यस्तो जगेडा कोषमा चुक्ता पूँजीको दोब्बर नभएसम्म प्रत्येक आर्थिक वर्षको खुद नाफाबाट रकम थप्दै जानु पर्नेछ। यस्तो साधारण जगेडा कोषमा जम्मा भएको रकम राष्ट्र बैंकको पूर्व स्वीकृति नलिई अन्य शीर्षकमा रकमान्तर गर्न वा खर्च गर्न पाइने छैन। बैंकले यस आर्थिक वर्ष २०७४/७५ सम्म साधारण जगेडा कोषमा रू. ५,२०,४४३ हजार स्थानान्तरण गरेको छ।

ख) स्थगन कर कोष:

आ.व. २०७४/७५ को वित्तीय विवरणमा बैंकको स्थगन कर कोष रू. ३५,७८४ हजार रहेको छ जसको अवस्था निम्न बमोजिम रहेको छ:



(रकम रू. ००० मा)

विवरण	रकम
शुरू मौज्जात	१२०,१३०
यो वर्षको जगोडा कोषबाट स्थानान्तरण	(८४,३४४)
अन्तिम मौज्जात	३५,७८४

ग) लगानी समायोजन कोष:

बैंकले नेपाल राष्ट्र बैंकबाट दिईएको निर्देशन बमोजिम आवश्यक मात्रामा लगानी समायोजन कोषको व्यवस्था गरेको छ। आ.व. २०७४/७५ को वित्तीय विवरणमा बैंकको लगानी समायोजन कोषमा जम्मा रू. ४७,०८१ हजार रहेको छ।

(रकम रू. ००० मा)

विवरण	रकम
शुरू मौज्जात	२२,३१७
यो वर्ष लगानी समायोजन कोषमा गरिएको व्यवस्था	२४,७६४
अन्तिम मौज्जात	४७,०८१

यो वर्ष लगानी समायोजन कोष विनियोजित विवरण निम्न बमोजिम रहेको:

क्र.सं.	विवरण	रकम	लगानी समायोजन कोष	कैफियत
१	लगानी-विक्रीको लागि योग्य	३,५४,०५१	७,०८१	NCHL, कर्जा सूचना केन्द्र तथा Nepal Electronic Payment System को लगानी बाहेक
२	भिबोर क्यापिटल लि. लगानी	४०,०००	४०,०००	सूचिकृत नभएको
	जम्मा	३,९४,०५१	४७,०८१	

घ) सटही घटबढ कोष:

बैंक तथा वित्तीय संस्था सम्बन्धी ऐन, २०७३ को दफा ४५ को व्यवस्था बमोजिम खुद मुनाफाको २५% रकम सटही घटबढ कोषमा स्थानान्तरण गरिएको छ। यो नियम भारतीय मुद्रा बाहेकको अन्य विदेशी मुद्राको सटही गर्दाको पुर्नमूल्यांकन नाफामा लागू हुनेछ।
बैंकले यस आर्थिक वर्ष २०७४/७५ मा गरेको विदेशी मुद्राको कारोबारबाट रू. ६,७५ हजार सटही घटबढ नाफा भएकोले यो कोषमा रू. १६८ हजार विनियोजन गरिएको।

ङ) विशेष जगोडा कोष:

आ.व. २०७४/७५ को वित्तीय विवरणमा बैंकमा रू. ५,४७५ हजारको विशेष जगोडा कोष रहेको छ। उक्त रकम बैंकले भिबोर सुपर शेयर निक्षेपलाई संस्थापक शेयरमा परिवर्तन गर्दा प्रिमियम बापत लिएको रकम रहेको।

च) प्रस्तावित लाभांश:

अ) लुम्बिनी विकास बैंक लि.:

विकास बैंकको सञ्चालक समितिको मिति २०७५/०९/०६ मा बसेको बैठकले आषाढ मसान्त २०७५ को पूँजीगत जगोडा कोष र शेयर प्रिमियमबाट रू. ३७,७१,९७,२३६ बोनश शेयर वितरण गर्ने प्रस्ताव गरेको छ।

आ) सहायक कम्पनी-भिबोर क्यापिटल लिमिटेड:

आ.व. २०७४/७५ को वित्तीय विवरणमा भिबोर क्यापिटल लि. ले लाभांश तथा बोनश शेयर वितरण गर्ने कुनै प्रस्ताव नभएको।

इ) अन्तरिम लाभांश:

आ.व. २०७४/७५ मा बैंक तथा सहायक कम्पनीले कुनै पनि अन्तरिम लाभांश नबाँडेको।



३. नेपाल राष्ट्र बैंकमा रहेको मौज्दात:

आ.व. २०७४/७५ मा नेपाल राष्ट्र बैंकमा रू. ९,७२,१५३ हजार नगद मौज्दात रहेको छ। उक्त अवधिसम्म कुनै पनि रकम हिसाब मिलान हुन बाँकी नरहेको।

४. अन्य बैंक तथा वित्तीय संस्थासँग रहेको मौज्दात:

आ.व. २०७४/७५ मा अन्य बैंक तथा वित्तीय संस्थामा रू. ४२,३६,०२६ हजार नगद मौज्दात रहेको छ। ती बैंक तथा वित्तीय संस्थाहरूमा जम्मा रू. ८ हजार हिसाब मिलान रकम रहेको देखिएकोमा उक्त रकम कसैबाट जम्मा भई दावी नभएको रकमको रूपमा रहेको।

क) विदेशी बैंक तथा वित्तीय संस्थासँग रहेको मौज्दात:

बैंकको अन्य विदेशी बैंक तथा वित्तीय संस्थासँग कारोबार नभएको।

ख) अन्तर-शाखा हिसाब मिलान:

वासलात मितिमा अन्तर-शाखाको कुनै हिसाब मिलान हुन बाँकी रहेको छैन।

५. कर्जा तथा सापट:

चालु आर्थिक वर्षको अन्त्यमा बैंकको कुल कर्जा रू. १,८३,८६,१३१ हजार रहेको छ। कर्जाको खुद विवरण निम्न बमोजिम रहेको छ:

(रकम रू. ००० मा)

विवरण	रकम
२०७४ श्रावण १ गतेको शुरू मौज्दात	१,५६,३९,५८३
यस वर्षको कर्जा वितरण	१,०६,३३,१३५
यस वर्षको कर्जा असुली	७८,८६,५८८
अन्तिम मौज्दात	१,८३,८६,१३१
यस वर्षको साँवा कर्जा अपलेखन	१०
ब्याज अपलेखन	-

क) कर्जा नोक्सानी व्यवस्था:

बैंकले नेपाल राष्ट्र बैंकको निर्देशन अनुसार कर्जा वर्गीकरण गरी नोक्सानी व्यवस्था कायम गरेको छ।

ख) गैर बैंकिङ्ग सम्पत्ति:

चालु आर्थिक वर्षमा बैंकको कुल गैर बैंकिङ्ग सम्पत्ति जम्मा रू. ६५,१३१ हजार रहेको छ।

६. बैंकले चालु आर्थिक वर्षमा कुनै पनि सम्पत्तिहरू धितो राखी सापटी लिएको छैन।

७. लगानी:

क) ब्यापारिक लगानी:

बैंकले धितोपत्र कारोबारलाई मुख्य व्यवसायिक कारोबारको रूपमा नलिएको हुनाले ब्यापारिक लगानी शीर्षकमा कुनै पनि लगानीलाई नराखिएको।



ख) भुक्तानी मितिसम्म धारण गर्ने लगानी:

चालु वर्षमा बैंकको भुक्तानी मितिसम्म धारण गर्ने लगानी जम्मा रू. १३,५३,४१४ हजार रहेको र उक्त लगानीको विवरण वित्तीय विवरणको अनुसूची ४.१२-२ मा रहेको ।

ग) बिक्रीको लागि उपलब्ध लगानी:

बिक्रीका लागि उपलब्ध लगानीमा भुक्तानी मितिसम्म धारण हुने लगानी तथा व्यापारिक लगानी बाहेकका लगानी रहेका छन् । नेपाल राष्ट्र बैंकद्वारा जारी एकीकृत निर्देशन नं. ४ र ८ को व्यवस्था बमोजिम यस्ता लगानीहरूलाई नियमित रूपमा बजार मूल्यका आधारमा मापन गरी किताबी मूल्यमा आउने परिवर्तनलाई जगेडा तथा कोषमा समायोजन गर्नुपर्दछ । तथापि बैंकले बिक्रीका लागि उपलब्ध लगानीलाई लागत मूल्यमा क्षय नोक्सानी व्यवस्था समायोजन गरी खुद लागत मूल्यमा प्रस्तुत गरेको छ र यसो गर्नका कारणहरू यस पछिका अनुच्छेदहरूमा प्रस्तुत गरिएको छ ।

एकीकृत निर्देशन नं. ४ को व्यवस्था बमोजिम बिक्रीका लागि उपलब्ध लगानीको २% बराबर लगानी समायोजन कोषको व्यवस्था गर्नुपर्दछ । यसका अतिरिक्त एकीकृत निर्देशन नं. ८ ले सूचीकृत नभएका लगानीको हकमा थप लगानी समायोजन कोषको व्यवस्था गर्नुका साथै केही लगानीका हकमा पूर्ण छुट प्रदान गरेको छ ।

बैंकले लगानी समायोजन कोषको व्यवस्था गर्नुपर्ने निर्देशनको पूर्ण पालना गर्दै सूचीकृत लगानीका हकमा २% का दरले तथा सूचीकृत नभएका लगानीका हकमा १००% का दरले लगानी समायोजन कोषको व्यवस्था गरेको छ ।

घ) सहायक कम्पनीमा शेयर लगानी:

आ.व. २०७३/७४ मा बैंकको सहायक कम्पनी भिबोर क्यापिटल लि.मा रू. ७ करोड शेयर लगानी गरेको र आ.व. २०७४/७५ मा रू. ३ करोड शेयर बिक्री गरेको छ । चालु वर्ष बैंकले बैंकको सहायक कम्पनी भिबोर क्यापिटल लि.मा रू. ४ करोड शेयर लगानी गरेको देखिन्छ र उक्त लगानी रकम बजार मूल्य नतोकिएको कारण ऐतिहासिक मूल्यमा मूल्यांकन गरिएको छ ।

द. स्थिर सम्पत्ति

क) लिजहोल्ड सम्पत्ति:

लिजहोल्ड सम्पत्तिको सार निम्न बमोजिम रहेको छ:

(रकम रू. ००० मा)

विवरण	लिजहोल्ड खर्चहरू
शुरू मौज्जात	५१,४५७
यो वर्षको थप	२९,६५८
यो वर्षको परिशोधन (Amortization)	१३,१८६
अन्तिम मौज्जात	६७,९२९

ख) अपलेखन हुन बाँकी खर्च:

अपलेखन हुन बाँकी खर्चहरूको विवरण निम्न बमोजिम रहेको छ ।

(रकम रू. ००० मा)

क्र.सं.	विवरण	बाँकी रहेको मौज्जात
१	सफ्टवेयर	४,४४३

साविकको भिबोर विकास बैंक लि. तथा भाजुरत्न फाईनान्स एण्ड सेभिङ्ग कम्पनी लि. मर्जरको क्रममा ख्यातिको सृजना भएको अवस्था हो र उक्त सम्पूर्ण रकमलाई यस आर्थिक वर्ष सम्ममा परिशोधन (Amortization) गरिएको छ ।



९. अन्य सम्पत्ति:

अन्य सम्पत्तिमा रहेको जम्मा रू. २,६८,२२२ हजारको विस्तृत विवरण अनुसूची १६ मा देखाइएको छ ।

क) स्टक मौज्जात:

बैंकमा वासलात मितिसम्म रू. २,४८५ हजारको छपाई तथा मसलन्द मौज्जात रहेको छ । निशर्गयोग्य तथा काम नलाग्ने मौज्जातको विवरण वासलातमा देखाइएको छैन ।

ख) लगानीमा असुल गर्न बाँकी आम्दानी:

वासलात मितिसम्म विकास बण्डमा असुल गर्न बाँकी ब्याजहरू यसमा पर्दछन् ।

ग) कर्जा सापटमा असुलउपर गर्न बाँकी ब्याज:

कर्जामा असुलउपर गर्न बाँकी रहेको ब्याज जम्मा रू. २,५३,५५५ हजार रहेको छ । यस अन्तर्गत कर्जा तथा सापटमा असुलउपर गर्न बाँकी ब्याज अन्तर्गत कर्जा, सापट तथा विल्समा आर्जित भएको तर नगदमा प्राप्त नभैसकेको ब्याज पर्दछ । वर्षान्तमा पाकिसकेको तर नउठेको ब्याजलाई ब्याज मुलतवीमा जनाईएको छ । कर्जा तथा सापटीमा ब्याज आयको पहिचान/निर्धारण नेपाल राष्ट्र बैंकको निर्देशिका अनुरूप नगद प्राप्तिको आधार (Cash Basis) मा गरिएका छन्, जुन नीति नेपाल लेखामानसँग असंगत छ ।

घ) सण्डी डेटर्स तथा व्यवस्था:

सण्डी डेटर्समा लेना बाँकी खाता रहेको छ । बैंकले साविक कुलेश्वर शाखाको कर्मचारीले आफ्नो पदिय दुरूपयोग गरी नगद हिनामिना गरी अनाधिकृत/गैरकानूनी रूपमा गुड फर चेक जारी गरेकोमा सण्डी डेटर्समा रू. ६,५२,४५२ हजार ती कर्मचारीहरूसँग भुक्तानी लिनुपर्ने भनि लेखाङ्गन गरिएको हो । ती कर्मचारीहरू विरुद्ध बैकिङ कसुर तथा सजाय सम्बन्धी ऐन २०६४ (पहिलो संशोधन २०७३) तथा अन्य कानून बमोजिम मुद्दा चलिरहेको अवस्था छ । व्यवस्था गरिएको सण्डी डेटर्सको विवरण निम्न बमोजिम रहेको छ:

व्यवस्था गर्नुको कारण	रकम (रु. ००० मा)	कैफियत
ढुकुटीमा रहेको रकम हिनामिना	२२,२०२	
नविल बैंकमा रहेको बैंक मौज्जातको हिनामिना	५२,२००	
निक्षेपकर्ताहरूको खाताबाट अनाधिकृत रूपमा रकम निकाली (खर्च गरी) गरेको हिनामिना	१,११,२८५	
कर्जा सीमा अनाधिकृत रूपमा वृद्धि गरी भएको हिनामिना	२२,५००	
भिबोर प्रोपर्टिज प्रा.लि. सँग लेना रकम	३,०९७	
गुडफर पेमेन्ट चेकको भुक्तानी	४,३६,३६८	गत वर्ष सम्मको भुक्तानी
गुडफर पेमेन्ट चेकको भुक्तानी	४,८००	आ.व. २०७४/७५ को भुक्तानी
जम्मा	६,५२,४५२	

ड) कर्मचारी कर्जा सापट:

बैंकको कर्मचारी सुविधा नीति बमोजिम कर्मचारीहरूलाई विभिन्न प्रकारका कर्जा सुविधाहरू प्रदान गरिएको छ । बैंकको मर्जर पश्चात् कर्मचारीमा भएको वृद्धिले कर्मचारी सुविधाको रकममा पनि वृद्धि भएको देख्न सकिन्छ । हाल कर्मचारी सुविधामा वासलात मिति सम्म रू. ५९,९८२ हजार बक्यौता रहेको छ ।

गुडफर पेमेन्ट चेकसँग सम्बन्धित कर्मचारीहरूलाई प्रदान सुविधामा शतप्रतिशत व्यवस्था गरिएको छ ।



च) सानेपा परियोजना:

सानेपा परियोजनाको बाँकी रहेको रकम रू. १४,१२७ हजारलाई बैंकको नाफा नोक्सान हिसाबमा शतप्रतिशत व्यवस्था कायम गरिएको छ। उक्त परियोजनाको जग्गामा सरकारबाट बाटो विस्तार भएको र सोको क्षतिपूर्तिको लागि जिल्ला विकास समिति, ललितपुरमा निवेदन पेश गरेकोमा उक्त निवेदन अस्वीकृत भएको।

छ) अग्रिम भुक्तानी:

भाडा, बीमा, संचार, सम्पत्ति मर्मत करार आदिमा गरिएको पूर्व भुक्तानी रकमहरू यस पूर्वभुक्तानी खर्च शीर्षक अन्तर्गत पर्दछन्। उक्त पूर्वभुक्तानी रकमको विवरण निम्न बमोजिम रहेको छ:

(रकम रू. ००० मा)

विवरण	रकम
पूर्वभुक्तानी शीर्षकहरू	
पत्रपत्रिका	३५
बीमा	७७४
वार्षिक मर्मत करार	
Antivirus	३४३
भाडा	३,९७२
ईमेल तथा इन्टरनेट	६
मोबाईल खर्च	४९१
शेयर रजिष्ट्रार	७८
अन्य	१,६९४
जम्मा	७,३९३

ज) सुनको सिक्का:

वासलात मिति सम्म बैंकले रू. २४ हजार मूल्यको सुनको सिक्का रहेको छ र उक्त सिक्कालाई पुर्नमूल्यांकन गरिएको छैन।

१०. ऋणपत्र, बण्ड तथा सापटी:

गत आ.व. २०७४/७५ मा बैंकले कुनै पनि ऋणपत्र र बण्ड जारी गरेको छैन।

११. निक्षेप:

क) विभिन्न निक्षेप दायित्वमा भएको परिवर्तन निम्न बमोजिम रहेको छ:

(रकम रू. ००० मा)

विवरण	रकम
क) व्याज नआउने खाता	४,३३,८८६
- नेपाली मुद्रा	४,३३,८८६
- विदेशी मुद्रा	-
ख) व्याज आउने खाता	२,१७,४८,६६६
- नेपाली मुद्रा	२,१७,४८,५८०
- विदेशी मुद्रा	८६
जम्मा	२,२१,८२,५५२



ख) निक्षेप बिमा:

बैंकले बचत तथा मुद्दति निक्षेपमा रहेको २ लाख रूपैया सम्मको बीमा निक्षेप तथा कर्जा सुरक्षण कोष मार्फत गर्दै आएको छ। वासलातको दिन सम्म बीमा भएको रकम रू. ३०,७३,२६२ हजार रहेको।

१२. तिर्न बाँकी रहेको बिलहरू:

यस शिर्षकमा भुक्तानी नभएका म्यानेजर्स चेकहरू रहेका छन् जुन जारी भैसकेको तर बैंकमा भुक्तानीका लागि पेश नभएका चेकहरू हुन्।

१३. अन्य दायित्वहरू:

बैंकको अन्य दायित्वको बारेमा अनुसूची ४.७ मा उल्लेख भएको छ र उक्त दायित्वको विवरण निम्न बमोजिम रहेको छ:

क) कर्मचारी बोनस व्यवस्था:

कर्मचारीको बोनस सम्बन्धमा बोनस ऐन २०३० बमोजिम हुनेछ।

(रकम रू. ००० मा)

विवरण	रकम
नाफा नोक्सान हिसाव बमोजिमको नाफा	५,२७,४५०
खुद नाफाको १०% को हिसावले कर्मचारी बोनस	४७,९५०

ख) भुक्तानी दिनु पर्ने लाभांश:

भुक्तानी दिन बाँकी लाभांशको विवरण निम्न बमोजिम रहेको छ:

(रकम रू. ००० मा)

विवरण	रकम
आ.व. २०६५/६६ को	५४३
आ.व. २०६६/६९ को	१,७५६
आ.व. २०६५/६६ को	३४२
दावी नपरेको लाभांश	६०६
जम्मा	३,४४९

१४. संभावित सम्पत्ति/दायित्व (वासलात बाहिरको शीर्षक)

क) संभावित सम्पत्ति:

विकास बैंकको कुलेश्वर शाखामा आ.व. २०६६/०६९ मा टुकुटीमा रहेको नगद मौज्जात हिनामिना, अन्य बैंकमा रहेको बैंक मौज्जातको रकम हिनामिना, शाखाको विभिन्न निक्षेपकर्ताहरूको खाताबाट अनधिकृत रूपमा रकम निकाली (खर्चगरी) गरेको हिनामिना र शाखामा रहेको विभिन्न ऋणीहरूको कर्जा सीमा अनधिकृत रूपमा वृद्धि गरी जथाभावी रकम निकाली कुलेश्वर शाखाका तत्कालिन शाखा प्रमुख लगायतबाट बैंकलाई क्षति हुनगएको रकम रू. २,१९,९,६७ हजार सम्बन्धमा कुलेश्वर शाखाका तत्कालिन कर्मचारीहरू र सम्बद्ध व्यक्तिहरू विरुद्ध प्रचलित ऐन बमोजिम मुद्दा दायर गरिएको र उक्त मुद्दा श्री पुनरावेदन अदालत पाटनको वाणिज्य ईजलासमा विचाराधिन रहेकोमा हाल उक्त मुद्दा फैसला भैसकेको अवस्था छ। तत्कालिन शाखा प्रमुख लगायतको मिलोमतोबाट नोक्सानी/क्षति हुन गएको उक्त रकम मध्ये ग्राहकहरूको सम्बन्धित खाता समायोजन (सोधभर्ना) पश्चात् आ.व. २०६९/७० मा रू. २,०६,१६७ हजार नोक्सानी व्यवस्था लेखाङ्गन गरिएको छ। उपरोक्त मुद्दा शुरू तहको अदालतबाट फैसला भई नेपाल सरकारबाट पुनः सम्मानित श्री सर्वोच्च अदालतमा पुनरावेदन भै मुद्दा हाल विचाराधिन अवस्थामा रहेको छ।



ख) संभावित दायित्व:

कुलेश्वर शाखाको गुडफर पेमेन्ट चेक सम्बन्धमा पुनरावेदन अदालत, पाटनबाट भएको फैसलामा गुडफर पेमेन्ट चेक बापतको रकम भुक्तानी गर्नुपर्ने दायित्व बैंकको ठहर्छ भनिएकोमा उक्त चेकधारहरूसँगको एक सहमति पश्चात् ती चेकधारहरूसँग बैंकले गरेको छुट्टै सम्झौता बमोजिम चेक रकमको ६०% भुक्तानी लिई बाँकी दावी छोडेको र सोही रकमको मात्र व्यवस्था गरिएको छ। बाँकी रहेको ४०% रकम सम्बन्धित कसुरदारहरूबाट भरिभराउ भए पश्चात् मात्र चेकधारहरूलाई भुक्तानी गरिनेछ। तसर्थ उक्त मुद्दा सम्बन्धमा बैंकको कुनै थप दायित्व सिर्जना हुने अवस्था नरहेको। सोही चेकधारहरू मध्ये चन्द्रागिरी बचत तथा ऋण सहकारी संस्था लिमिटेडले मिति २०७४/०३/२९ मा र नयाँपाटी बचत तथा ऋण सहकारी संस्थाले मिति २०७४/०४/२९ मा काठमाडौं जिल्ला अदालतमा मुद्दा दायर गरी विचाराधिन अवस्थामा रहेको छ। उक्त मुद्दामा के कति रकम माग दावी गरेको हो विगतमा गरेको सम्झौताको मर्म अनुसार स्पष्ट नभएको हुनाले तत् सम्बन्धमा बैंकको दायित्व के कति हुने हो स्पष्ट हुन आएको अवस्था छैन। प्रभु बैंक लि. (साविक बैभव फार्डिनान्स) बाट यस विकास बैंकको कुलेश्वर शाखामा जम्मा गरेको तर खातामा प्रविष्ट नभएको भनि रू. २ करोड, भुक्तानी उपलब्ध गराई दिन पत्रचार गरेको छ। सो विषय पनि तत्कालिन एच.एण्ड वि. डेभलपमेन्ट बैंक लि. को गुडफर पेमेन्टको घटनासंग सम्बन्धित भएको र यस विकास बैंकले बैधानिक रूपमा स्वीकार नगरेकोले कानूनी राय लिने प्रकृत्यामा रहेको छ। उल्लेखित विषयसंग सम्बन्धित दायित्व सृजना हुने वा नहुने स्पष्ट हुन आएको अवस्था छैन।

ग) संभावित कर दायित्व:

वासलात मितिसम्म कर कार्यालयले बैंकको २०७३/७४ सम्मको कर चुक्ता प्रमाणपत्र जारी भएको छ। बैंकको २०७३/७४ सम्मको संस्थागत कर दायित्व कर कार्यालयबाट फछ्यौट भैसकेको छ। साथै, ठूला करदाता कार्यालयबाट २०७०/७१ सम्मको पुर्नकर निर्धारण भैसकेको छ। बैंकको बाँकी रहेको चार वर्षको कर निर्धारण सम्बन्धमा ठूला करदाता कार्यालयबाट भएको कर निर्धारणमा चित्त नबुझी बैंकले माथिल्लो निकायमा कर निर्धारण पुनरावलोकनको लागि निवेदन पेश गरेको अवस्था छ र आ.व. २०७०/७१ सम्मको संभावित कर दायित्व ब्याज तथा जरिवाना सहित रकम रू. २,७९,२५४ हजार देखिएको छ। उक्त रकमलाई बैंकले संभावित दायित्वको रूपमा अनुसूची १७ मा पेश गरिएको छ।

१५. आम्दानी:

क) कर्जा सापटीमा ब्याज आम्दानी:

बैंकले कर्जा तथा सापटीमा ब्याज आयको पहिचान/निर्धारण नेपाल राष्ट्र बैंकको निर्देशिका अनुरूप नगद प्राप्तको आधार (Cash Basis) मा गरिएको छ। नेपाल राष्ट्र बैंकबाट जारी एकीकृत निर्देशन नं. ४/०७४, बुँदा नं. ५ (१) मा आषाढ महिना सम्ममा पाकेको ब्याज वर्षान्तपछिको साउन १५ गते भित्र प्राप्त भएमा सो रकमलाई बैंकले गत आर्थिक वर्षको नाफा नोक्सान हिसावमा आम्दानी जनाउन पाउने व्यवस्था गरेको छ। उक्त व्यवस्था बमोजिम बैंकले आ.व. २०७४/७५ मा रू. ८,८६७ हजारलाई ब्याज आम्दानीको रूपमा नाफा नोक्सान हिसावमा थप गरेको छ।

ख) अन्य ब्याज आम्दानी:

अन्य ब्याज आम्दानीमा रू. ७,५३६ हजार रहेको छ, जुन कर्मचारी कर्जा सुविधा तथा पेशकीमा पाइने ब्याज रहेको छ र यसको विस्तृत विवरण अनुसूची ४.१८ मा रहेको छ।

ग) लाभांश आम्दानी:

चालु आ.व.मा बैंकले लाभांश आम्दानी बापत रू. १५,६९८ हजार प्राप्त गरेको छ।



१६. खर्चहरू:

क) संस्थागत कर दर:

संस्थागत कर सम्बन्धमा बैंकले वासलातको मितिसम्म बैंकलाई ३०% तथा सहायक कम्पनीलाई २५% कर दर लगाएको छ।

ख) चालु आयकर:

चालु आयकर दर प्रचलित आयकर ऐन २०५८ (संशोधन सहित) मा भएको व्यवस्था बमोजिम गणना गरी आयकर व्यवस्था गरिएको छ।

ग) स्थगन कर:

चालु आ.व. मा बैंकको स्थगन कर कोषमा रु. ३५,७८५ हजार रहेको छ।

बैंकको आषाढ मसान्तसम्मको अस्थायी फरक तथा स्थगन कर सम्पत्ति/दायित्वको विस्तृत गणना निम्न बमोजिम रहेको छ:

(रकम रु. ००० मा)

सूची	किताबी मूल्य (क)	कर आधार (ख)	अस्थायी फरक (ग=क-ख)
भौतिक सम्पत्ति	३,४७,२२६	२८,१७,११०	(६५,५१६)
उपदान व्यवस्था	२८,४६५	-	२८,४६५
विदाको व्यवस्था	१९,१२५	-	१९,१२५
सारी आएको नोक्सानी	-	१,३७,२०९	१,३७,२०९
जम्मा	३,९४,८१६	४,१८,९१९	१,१९,२८३
स्थगन कर सम्पत्ति @३०%			३५,७८५
गत आर्थिक वर्षसम्मको स्थगन कर सम्पत्ति/(दायित्व)			(१,२०,१३०)
यस आर्थिक वर्षको स्थगन कर आम्दानी/(खर्च)			(८४,३४५)



१७. तरलता जोखिम विश्लेषणः

सि.नं.	विवरण	१-१० दिन	११-१८० दिन	१८१-२७० दिन	२७१-३६५ दिन	१ वर्षभन्दा बढी	कुल रकम
	सम्पत्ति						
१	नगद मौज्जात	४,४२,७७४	-	-	-	-	४,४२,७७४
२	बैंकमा रहेको मौज्जात	५२,०८,१८०	-	-	-	-	५२,०८,१८०
३	विदेशी बैंकमा लगानी						-
४	कल रकम						-
५	नेपाल सरकारको सुरक्षण						-
६	ने.रा.बैंक बण्डहरू	-	-	-	-	१३,०४,१५०	१३,०४,१५०
७	अन्तर बैंक तथा लगानी	-	-	-	-	-	-
८	कर्जा तथा सापटी	२४,८९,९६७.८३	३२,७८,१४१	१५,७५,०२६	२३,१५,३७०	८७,२७,६२५.७	१,८३,८६,१३९
९	प्राप्त हुनुपर्ने व्याज	५७,२९२	९,६९९	६,३७६	३,७२९	१,७६,५४७	२,५३,५५६
१०	रिभर्स रिपो	४९,२६५	-	-	-	-	४९,२६५
११	एसेप्टेन्स रिभिभेवल						
१२	सि.नं. २०,२१ र २२ का सुविधाहरूको भुक्तानी						
१३	अन्य	१,१४,३११				७,०४,३२८	८,१८,६३९
	कुल सम्पत्ति (क)	८३,६१,७९०	३२,८७,७६०	१५,८१,४०३	२३,१९,०९९	१०,९१,२२,६५१	२,६४,६२,६९४
	दायित्व						
१४	चलती निक्षेपहरू	२,७५,८८६	५,५१,७७२	८,२७,६५८	११,०३,५४४	२७,५८,८५९	५५,१७,७१८
१५	बचत निक्षेप	३,०४,४१५	६,०९,३४४	९,१४,०१६	१२,१८,६८८	३०,४६,७२०	६०,९३,९८२
१६	मुद्दती निक्षेप	५९,२२९	३,७९,०२७		३३,६३,८९१	६७,३९,९८६	१,०५,४२,९३४
१७	डिबेन्चर						
१८	सापटीहरू						
	क) कल/सर्ट नोटिस						
	ख) अन्तरबैंक						
	ग) रिफाईनान्स						
	घ) अन्य						
१९	अन्य दायित्व तथा व्यवस्थाहरू						
	क) सण्डी क्रेडिटर्स						
	ख) भुक्तानी दिनुपर्ने बिल्स	१,९०३					१,९०३
	ग) भुक्तानी दिनुपर्ने व्याज						
	घ) प्रोभिजन (व्यवस्थाहरू)						
	ड) अन्य						
२०	अन्य संस्थालाई भुक्तानी दिन प्रतिवद्धता गरेको						
२१	उपभोग भैनसकेको स्वीकृत सुविधाहरू						
२२	प्रतितपत्र/जमानत						
२३	रिपो						
२४	सि.नं. ११ अन्तर्गत भुक्तानी दिनुपर्ने						
२५	अन्य	२,६३,२२३				६१,८८९	३,२५,१११
	जम्मा दायित्व (ख)	९,०४,६५५	१५,४०,१४३	१७,४१,६७४	५६,८६,१२२	१,२६,०७,४५३	२,२४,८०,०४८
	खुद वित्तीय सम्पत्ति (क-ख)	७४,५७,९३४	१७,४७,६१७	(१,६०,२७१)	(३३,६७,०३१)	(१६,९४,८०३)	३९,८२,६४७
	खुद संचित वित्तीय सम्पत्ति	७४,५७,९३४	१२,०४,७५१	९०,४४,४८९	५६,७७,४४९	३९,८२,६४७	-



१८. सम्बन्धित पक्षसँगको कारोबार:

क) उच्च व्यवस्थापनका कर्मचारीहरूसँगको कारोबार:

बैंकको उच्च व्यवस्थापनमा सञ्चालक, प्रमुख कार्यकारी अधिकृत, तथा उच्च व्यवस्थापकीय श्रेणीका कर्मचारीहरू रहेको छ, जुन निम्न रहेको छ:

श्री शुशिलराज पराजुली	: अध्यक्ष
श्री चिन्तामणि भट्टराई	: संचालक
श्री दशरथ रिसाल	: संचालक
श्री प्रविण कृष्ण श्रेष्ठ	: संचालक
श्री प्रताप कुमार आचार्य	: संचालक
श्री राम चन्द्र सिग्देल	: संचालक
श्री अंजु कुमारी गुप्ता	: संचालक
श्री नरेश सिंह बोहरा	: प्रमुख कार्यकारी अधिकृत

ख) उच्च व्यवस्थापनलाई प्रदान सुविधाहरू:

अ) संचालक समिति:

आ.व. २०७४/७५ मा यस बैंकले सञ्चालकहरूलाई प्रबन्धपत्र तथा नियमावलीमा तोकिए बमोजिमको सञ्चालक समिति बैठक भत्ता बापत रु. १२,०३ हजार भुक्तानी गरिएको छ भने अन्य खर्च तर्फ रु. ७४४ हजार रहेको छ। साथै संचालक संयोजक रहेको अन्य उपसमितिलाई बैठक भत्ता बापत रु. १४९ हजार भुक्तानी गरिएको छ।

आ) उच्च व्यवस्थापनमा कार्यरत कर्मचारी:

आ.व. २०७४/७५ मा प्रमुख कार्यकारी अधिकृत बाहेकका अन्य उच्च व्यवस्थापकीय श्रेणीमा कार्यरत कर्मचारीलाई कुल रु. १३,२८३ हजार भुक्तानी भएको छ। उक्त भुक्तानीको विवरण निम्न बमोजिम रहेको छ।

इ) उच्च व्यवस्थापकीय श्रेणीमा कार्यरत कर्मचारीलाई भुक्तान गरिएको विवरण:

(रकम रु. ००० मा)

पद	संख्या	छोटो अवधिको तलब सुविधा	अवकाश सुविधा	जम्मा रु.
नायव प्रमुख कार्यकारी अधिकृत	१	४,०३२	२०२	४,२३४
सहायक प्रमुख कार्यकारी अधिकृत	१	३,४६७	२०६	३,६७३
मुख्य प्रबन्धक	२	३,५४६	१६५	३,७११
वरिष्ठ प्रबन्धक	१	१,५७७	८८	१,६६५
जम्मा	५	१२,६२२	६६१	१३,२८३

यस बाहेक कर्मचारी सेवा विनियमावली अनुसारको अन्य सुविधाहरू समेत उपलब्ध गराईएको छ।

ई) प्रमुख कार्यकारी अधिकृतको सुविधाहरू:

(रु. हजारमा)

विवरण	रकम
पारिश्रमिक	४,०५१
बोनस	६००
संचयकोष	४०५
दशै भत्ता	५००
अन्य भत्ता	३,१३२
जम्मा	८,६८८



ग) सहायक कम्पनीसँगको कारोबार:

बैंकको सहायक कम्पनी भिबोर क्यापिटल लि.लाई बैंकको शेयर रजिष्ट्रारको रूपमा वार्षिक रु. ५ लाख पारिश्रमिक प्रदान गर्ने गरि नियुक्त गरिएको छ ।

उक्त कम्पनीलाई भुक्तानी गरिएको रकमहरूमा प्रचलित ऐन बमोजिमको कर कट्टी गरी सम्बन्धित कर कार्यालयमा दाखिला गर्ने गरिएको छ ।

१९. भारत औसत व्याज दरको अन्तर:

(रकम रु. ००० मा)

विवरण	रकम
कर्जा तथा लगानीमा औसत व्याज आम्दानी	१३.७५
निक्षेप तथा सापटीमा औसत व्याज खर्च	९.५६
भारत औसत व्याजदरको अन्तर	४.१९

व्याज आम्दानी तथा खर्च प्रतिशतको गणना औसत कर्जाको मात्रा, लगानी, निक्षेप तथा बण्ड/सापटीको आधारमा गर्ने गरिएको छ ।

२०. वासलातको मिति भन्दा पछिको घटना:

वित्तीय विवरणमा नै खुलाउनु पर्ने घटना नभएको ।

२१. एकल ग्राहक सीमा:

एकल ग्राहक सीमा नेपाल राष्ट्र बैंकबाट जारी निर्देशन बमोजिम नै रहेको ।

२२. पुर्नसमूहीकरण र पुर्नमिलन:

क) सबै अंकहरू रूपैयाँको निकटतम् अंकमा प्रस्तुत गरिएका छन् ।

ख) विगत वर्षको केही संख्याहरूलाई स्तरीय प्रस्तुतिकरणको लागि पुनर्वर्गीकरण गरिएका छन् ।

ग) कुनै पनि चिजलाई पुर्नसमूहीकरण गरिएको छैन ।

२३. NFRS लागू गर्ने सम्बन्धमा भएको प्रगति र बैंकको अवस्था:

नेपाल चार्टर्ड एकाउन्टेन्ट संस्थाले “ख” वर्गका ईजाजतप्राप्त संस्थालाई चालु आ.व. देखि NFRS लागू गरेकोमा यस विकास बैंकले उक्त नियम कार्यान्वयन गरेको अवस्था छैन । यस बैंकले आफ्नो वित्तीय विवरण सर्वमान्य लेखा सिद्धान्त, नेपाल लेखामान बमोजिम तयार गरेको छ । हाल बैकिङ्ग क्षेत्रमा नै NFRS लागू गर्ने तयारीको अभाव देखिएको छ र यस बैंक अपवाद रहन सक्दैन । म्याक्रो स्तरमा बैंकर एसोसिएसन, नियमनकर्ताहरू तथा नेपाल सरकारका पदाधिकारी बीच NFRS लागू गर्ने सम्बन्धी निरन्तर वार्ता भइरहेको छ । यस बैंकले पनि NFRS लागू गर्न प्रयासरत रहेको छ तर बैकिङ्ग क्षेत्रको वित्तीय प्रतिवेदनमा एकरूपता ल्याउन बैंकको नीतिगत तहमा नै पुनरविचार गर्नुपर्ने भएकोले हालसम्म NFRS लागू गर्न सकिएको छैन ।



संस्थापक/संस्थापक समूहका शेयरधनीले आफ्नो स्वामित्वमा रहेको शेयर अन्य बैंक तथा वित्तीय संस्थामा धितो राखी कर्जा लिएको विवरण

अनुसूची ४.३४

क्र.सं.	संस्थापक/संस्थापक समूह अन्तर्गत पर्ने शेयरधनीको नाम	संस्थापकको स्वामित्वमा कायम रहेको शेयर		कर्जा विवरण			कैफियत
		कुल कित्ता संख्या	कुल चुक्ता पूँजीको प्रतिशत	कर्जा लिएको अन्य बैंक/वित्तीय संस्थाको नाम	कर्जा रकम	धितोमा रहेको शेयर कित्ता संख्या	
१	अजय घिमिरे	१२८,३१४	०.५०३१%	सिद्धार्थ बैंक लि.	५०,००,०००	४०,०००	
२	उपमा घिमिरे	६१,९१८	०.२४२८%	सिद्धार्थ बैंक लि.	५०,००,०००	४०,०००	
३	विजय कुमार सरावगी	१९६,०१४	०.७६८५%	सिभिल बैंक लि.	१,०४,१३,३००	८३,३०६	
४	आदित्य कुमार खनाल	१०३,६९०	०.४०६६%	दुर्गा भवानी साकोस लि.	१,०३,६९,०००	१०३,६९०	
५	चिरंजिवी सरावगी	१४५,८१९	०.५७७७%	सिभिल बैंक लि.	७७,४६,७००	६१,९७३	
६	रविन्द्र कुमार वर्णवाल	५७,४२३	०.२२५१%	सिभिल बैंक लि.	३५,३६,१९२	५७,४२३	
७	मोहन दास मानन्धर	८०,४९२	०.३१५६%	प्राइम कर्मसियल बैंक लि.	४१,०५,०९२	८०,४९२	
८	पुष्पज्योति ढुङ्गाना	२९६,४८०	१.१६२४%	सानिमा बैंक लि.	६३,००,२००	२५२,००८	
९	बिनोद श्रेष्ठ	३९,४४५	०.१५४७%	ग्लोबल आइ.ए.सी. बैंक लि.	२३,००,०००	२२,३४३	
१०	विष्णु प्रसाद पाण्डे	२५,८८९	०.१०१५%	आर्य सेभिङ्ग एण्ड क्रेडिट लि.	७,२७,०००	१२,६५१	



Comparison of Unaudited and Audited Financial Statement
As of FY 2074/75

(Rs. in '000)

S.No.	Particulars	As per Unaudited Financial Statement	As per Audited Financial Statement	Variance	
				In Amount	Reason for Variance
1	Total Capital and Liabilities (1.1 to 1.7)	27,692,133	25,693,679	(1,998,453)	
1.1	Paid Up Capital	2,173,283	2,550,480	(377,197)	Due to proposed bonus share
1.2	Reserve and Surplus	1,148,584	669,227	479,357	Adjustment of Deferred Tax Assets and increase in loan loss provision
1.3	Debenture and Bond	-	-	-	
1.4	Borrowings	-	-	-	
1.5	Deposits (a+b)	22,182,810	22,182,553	257	
	a. Domestic Currency	22,182,723	22,182,466	257	Adjusted for proper accounting
	b. Foreign Currency	87	87	-	
1.6	Income Tax Liability	172,170	-	172,170	Due to regrouping of accounts
1.7	Other Liabilities	2,015,286	291,420	1,723,866	
2	Total Assets (2.1 to 2.7)	27,692,133	25,693,679	(1,998,453)	
2.1	Cash and Bank Balance	5,599,745	5,650,954	(51,209)	Due to interest income on nostro account
2.2	Money at Call and Short Notice	-	-	-	
2.3	Investments	1,765,029	1,727,662	37,367	
2.4	Loans and Advances (a+b+c+d+e+f)	18,386,131	17,704,058	(682,073)	Loan amount presented net of Provision
2.5	Fixed Assets	465,105	342,783	(122,322)	Net of provision
2.6	Non- Banking Assets	65,131	-	(65,131)	NBA amount presented net of Provision
2.7	Other Assets	1,410,992	268,222	(1,142,770)	
3	Profit and Loss Account				
3.1	Interest Income	2,490,283	2,501,111	10,828	Due to interest income on nostro account and interest income booked upto Shrawan 15, 2075
3.2	Interest Expenses	1,717,052	1,717,101	49	Interest adjustment of United Graphics Printers
	A. Net Interest Income (3.1 -3.2)	773,231	784,010	10,779	
3.3	Fees, Commission and Discount	8,498	8,863	365	Remit commission
3.4	Other Operating Income	110,177	110,326	148	Adjustment of previous year income
3.5	Foreign Exchange Gain/Loss (Net)	721	721	-	
	B. Total Operating Income (A.+3.3+3.4+3.5)	892,628	903,920	11,292	
3.6	Staff Expenses	238,975	238,540	(435)	Reversal of insurance expenses & regrouping
3.7	Other Operating Expenses	227,032	230,288	3,256	Goodwill write off
3.8	Foreign Exchange Gain/Loss (Net)	-	-	-	
	C. Operating Profit Before Provision (B.-3.6-3.7)	426,621	435,092	8,470	
3.8	Provision for Possible Losses	19,630	35,555	15,925	Additional loan loss provision and regrouping
	D. Operating Profit (C.-3.8)	406,992	399,537	(7,455)	
3.9	Non- Operating Income/Expenses (Net)	109,997	109,997	-	
3.1	Write Back of Provision for Possible Loss	113,412	17,027	(96,384)	Additional loan loss provision and regrouping
	E. Profit from Regular Activities (D+3.9+3.10)	630,401	526,561	(103,839)	
3.11	Extraordinary Income/Expenses (Net)	889	889	-	
	F. Profit Before Bonus and Taxes (E+3.11)	631,290	527,451	(103,839)	
3.12	Provision for Staff Bonus	57,390	47,950	(9,440)	Due to changes in net profit
3.13	Provision for Taxes	172,170	179,822	7,652	Due to booking of Deferred Tax Expenses
	G. Net Profit/Loss (F.- 3.12-3.13)	401,730	299,679	(102,051)	



DISCLOSURE UNDER CAPITAL ADEQUACY FRAMEWORK OF NRB (BASEL II)

As on 32 Ashad 2075 (16 July 2018)

1. Capital Structure & Capital Adequacy

1.1 Core Capital (Tier I)

In Thousands

PARTICULARS		AMOUNT
A	Paid up Equity Share Capital	2,173,283
B	Irredeemable Non-cumulative preference shares	-
C	Share Premium	-
D	Proposed Bonus Equity Shares	377,197
E	Statutory General Reserves	520,443
F	Retained Earnings	53,935
G	Un-audited current year cumulative profit/(loss)	
H	Capital Redemption Reserve	-
I	Capital Adjustment Reserve	
J	Dividend Equalization Reserves	-
K	Other Free Reserve	41,260
L	Less: Goodwill	-
M	Less: Deferred Tax Assets	35,785
N	Less: Fictitious Assets	-
O	Less: Investment in equity in licensed Financial Institutions	40,000
P	Less: Investment in equity of institutions with financial interests	-
Q	Less: Investment in equity of institutions in excess of limits	-
R	Less: Investments arising out of underwriting commitments	-
S	Less: Reciprocal crossholdings	-
T	Less: Purchase of land & building in excess of limit and unutilized	-
U	Less: Other Deductions	-
	TOTAL CORE CAPITAL (TIER I)	3,090,333



1.2 Supplementary Capital (Tier II)

In Thousands

PARTICULARS		AMOUNT
A	Cumulative and/or Redeemable Preference Share	-
B	Subordinated Term Debt	-
C	Hybrid Capital Instruments	-
D	General loan loss provision	215,483
E	Exchange Equalization Reserve	502
F	Investment Adjustment Reserve	47,081
G	Assets Revaluation Reserve	-
H	Other Reserves	-
TOTAL SUPPLEMENTARY CAPITAL (TIER II)		263,066

1.3 Information about Subordinate Term Debt

The bank does not have any subordinated term debts.

1.4 Deduction from Capital

In Thousands

PARTICULARS		AMOUNT
A	Deferred Tax Assets	35,785
Total		35,785

1.5 Total Qualifying Capital

In Thousands

PARTICULARS		AMOUNT
A	Core Capital (Tier I)	3,090,333
B	Supplementary Capital (Tier II)	263,066
Total		3,353,399

1.6 Capital Adequacy Ratio

Capital Adequacy Ratio (In Percentage)	17.18%
---	---------------

1.7 Summary of the bank's internal approach to assess the adequacy of capital to support current and future activities

The bank considers the capital adequacy requirement pursuant to the provision set by NRB in its Capital Adequacy Frame Work 2008 (Updated). The Tier I Capital ratio of the bank as at Ashad 2075 is 15.84%. The capital adequacy is major factor that is considered in the periodic analysis, ALCO meeting and Risk Management Committee meetings. The bank in its strategic planning cautiously considers the capital adequacy and projects capital adequacy required for the organization's growth, within the ambit of NRB requirement on capital adequacy.



2. Risk Exposure

2.1 Risk Weighted Exposure for Credit Risk, Market Risk and Operation Risk

In Thousands

	PARTICULARS	AMOUNT
A	Risk Weighted Exposure for Credit Risk	18,867,087
B	Risk Weighted Exposure for Operational Risk	645,187
C	Risk Weighted Exposure for Market Risk	2,235
	Total Risk Weighted Exposure	19,514,509

2.2 Risk Weighted Exposure under each 11 Categories of Credit Risk

Disclosed in Schedule No. 4.30 A

2.3 Amount of Non-Performing Assets (Gross and Net Amount)

In Thousands

Particulars		Gross Amount	Provision	Net Amount
A	Restructured	-	-	-
B	Sub-standard	148,402	37,096	111,306
C	Doubtful	62,714	31,259	31,455
D	Loss	402,479	396,379	6,100
	Total	613,595	464,734	148,861

2.4 Non-Performing Assets (NPA) Ratios

NPA Ratios	Amount
Gross NPA to Gross Advances	3.34%
Net NPA to Net Advances	0.84%

2.5 Movement of Non-Performing Assets

In Thousands

Particulars		As on Ashad End 2074	As on Ashad End 2075	Movement
A	Restructured	-	-	-
B	Sub-standard	66,950	148,402	(81,452)
C	Doubtful	61,249	62,714	(1,466)
D	Loss	464,134	402,479	61,655
	Total	592,334	613,595	(21,263)



2.6 Write Off of Loans and Interest Suspense

Disclosed in Schedule No. 4.28 (A)

2.7 Movement of Loan Loss Provision

In Thousands

Particulars		As on Ashad End 2074	As on Ashad End 2075	Movement
A	Pass	143,006	168,278	(25,272)
B	Watch List	37,254	47,204	(9,950)
C	Restructured / Rescheduled	-	-	-
D	Sub-standard	16,704	37,097	(20,393)
E	Doubtful	30,201	31,259	(1,058)
F	Loss	458,324	396,379	61,945
G	Additional		1344	(1344)
H	P.G Third Party	2,038	511	1,527
	Total	687,528	682,073	5,455

2.8 Movement of Interest Suspense

In Thousands

Particulars	As on Ashad End 2074	As on Ashad End 2075	Movement
Interest Suspense	234,359	244,689	10330

2.9 Details of Additional Loan Loss Provision

No additional Loan Loss Provision

2.10 Segregation of the Bank's Investment Portfolio

Investments are segregated as per NRB Directive

2.10. a. Investment Held for Trading

Particulars	Cost Price	Previous Market Price (a)	Current Market Price (b)	This Year Gain/(Loss) (Rs.) (b-a)	Previous Year Gain/(Loss) (Rs.)	Remarks
Total Investment	-	-	-	-	-	



2.10. b. Investment Held to Maturity

In Thousands

Particulars	Cost Price (a)	Loss upto Current Year (b)	This Year's Loss (c)	This Year Gain/(Loss) (a-b-c)	Previous Year Gain/(Loss) (Rs.)	Remarks
1. Govt. of Nepal Treasury Bills	49,265	-	-	-	-	
2. Govt. of Nepal Saving Bonds	-	-	-	-	-	
3. Govt. of Nepal Other Bonds	-	-	-	-	-	
4. Nepal Rastra Bank Bonds	1,304,150	-	-	-	-	
5. Foreign Bonds	-	-	-	-	-	
Total Investment	1,353,415	-	-	-	-	

2.10. c. Investment Available for Sale

In Thousands

Particulars	Cost Price	Previous Market Price (a)	Current Market Price (b)	This Year Fund Adjustment Amount (b-a)	Previous Year Gain/(Loss) (Rs.)	Remarks
1. Govt. of Nepal Treasury Bills	-	-	-	-	-	
2. Govt. of Nepal Saving Bonds	-	-	-	-	-	
3. Govt. of Nepal Other Bonds	-	-	-	-	-	
4. Nepal Rastra Bank Bonds	-	-	-	-	-	
5. Foreign Bonds	-	-	-	-	-	
6. Local Licensed Institutions Shares	-	-	-	-	-	
7. Local Licensed Institutions Debenture & Bonds	-	-	-	-	-	
8. Local Corporate's Shares, Debenture & Bonds	397,487	-	695,127	297,640	-	
Total Investment	397,487	-	695,127	297,640	-	



3. Risk Management Function

3.1 Strategies and Policies

Risk management strategies and policies are paramount to mitigating risks that are faced by banks. In addition to maintaining adequate capital, the responsibility of the bank also lies in maintaining a balance between risk and return. Therefore, effective risk management is a must for sustainability of banks. Apart from the business credit department, a separate credit risk department has been formulated, and senior level manager has been handed the responsibility of ensuring that the risk management guidelines are properly placed and executed. The Asset Liability Committee looks after the risk associated with assets and includes market risk and interest rate risk. The meetings are held periodically to ensure that the bank takes proper decisions based on the market situations.

3.2 The Structure and Organization of the Relevant Risk Management Function

A senior level manager has been appointed who is responsible to ensure that the credit risk are identified and mitigated. In operation, AML/CFT unit and non-executive level board committee has been created and an experienced senior level manager has been appointed as compliance officer, who also looks after the operation risk. Customization is under process to develop system/software to ensure AML/CFT and other operation risks are identified and necessary actions taken. The ALCO looks after the market risk. The Asset Liability committee has members from different department and therefore identification of risk and mitigating actions are decided right promptly. Apart from this, risk management committee, consisting of board members dully considers the situations and issues of risks faced by bank and further provide directions to reduce and mitigate risks.

3.3 The Scope and Nature of Risk Reporting and / or Measurement Systems

The risk identified from credit, operation and market risk department are further discussed in management meetings, ALCO meetings and are placed before the risk management committee. The internal audit reviews the risk at every level and reports to the audit committee.

3.4 Policies for Hedging and / or the mitigating risk and strategies and processes for monitoring the continuing effectiveness of hedges / mitigates

NA

3.5 Eligible CRM (Credit Risk Mitigants)

Particulars		Eligible CRM
A	Deposits With Bank	862,187.79
B	Deposits With Other Bank/FI	-
C	Gold	11,839.88
D	Govt. and NRB Securities	-
	Total	874,027.67



नेपाल राष्ट्र बैंक
विकास बैंक सुपरिवेक्षण विभाग



पत्रसंख्या: वि.वै.सु.वि./गैरस्थलगत/लुम्बिनी/०७६/७७

च.सं.१

श्री लुम्बिनी विकास बैंक लिमिटेड,
डिल्लीबजार, काठमाण्डौ ।

केन्द्रीय कार्यालय
बालुवाटार, काठमाण्डौ ।
फोन नं.: ४४१२३०९
फ्याक्स नं.: ४४१४१४३
Site: www.nrb.org.np
Email: nrbdsd@nrb.org.np
पोष्ट बक्स: ७३

मिति: २०७६/४/५

विषय: बोनश शेयर वितरण तथा वार्षिक वित्तीय विवरण प्रकाशन सम्बन्धमा ।

महाशय,

त्यस संस्थाले पेश गरेको आर्थिक वर्ष २०७४/७५ को लेखापरीक्षण भएको वासलात, नाफा नोक्सान हिसाव, सोसंग सम्बन्धित अनुसूचीहरू, लेखापरीक्षकको प्रतिवेदन, लड्डफर्म अडिट रिपोर्ट समेतका आधारमा गैर स्थलगत सुपरिवेक्षण गर्दा देखिएका कैफियतहरूका सम्बन्धमा देहाय बमोजिमका निर्देशनहरू शेयरधनीहरूको जानकारीका लागि वार्षिक प्रतिवेदनको छुट्टै पानामा प्रकाशित एवं कार्यान्वयन गर्ने गरी संस्थाले प्रस्ताव गरेको रकम रु.३७,७१,९७,२३६।- (अक्षरेपी सैतीस करोड एकहत्तर लाख सन्तानब्बे हजार दुई सय छत्तिस मात्र) बराबरको बोनश शेयर अन्य प्रचलित कानूनी व्यवस्थाको समेत पालना हुने गरी वार्षिक साधारण सभाबाट पारित गरी वितरण गर्न तथा आर्थिक वर्ष २०७४/७५ को वित्तीय विवरणहरू वार्षिक साधारण सभा प्रयोजनको लागि प्रकाशन गर्न सहमति प्रदान गरिएको व्यहोरा निर्णयानुसार अनुरोध छ ।

- (क) समष्टिगत स्थलगत निरीक्षणको क्रममा औल्याइए बमोजिम थप गर्नुपर्ने रु.८ करोड २५ लाख ५३ हजार कजा नोक्सानी व्यवस्था थप गरी संशोधित वित्तीय विवरण प्रकाशन गर्नुहुन ।
- (ख) समष्टिगत स्थलगत निरीक्षण विशेष स्थलगत निरीक्षणको क्रममा संस्थामा देखिएका संस्थागत सुशासन सम्बन्धी कैफियतहरूको सम्बन्धमा दिइएका निर्देशनहरूको पूर्ण रुपमा पालना गर्नुहुन ।
- (ग) यस बैंकबाट जारी इ.प्रा. निर्देशन नं. १९/०७५ बमोजिम सम्पत्ति शुद्धीकरण तथा आतंकवादी कार्यमा वित्तीय लगानी निवारण सम्बन्धी व्यवस्थाको पूर्णरुपमा पालना गर्नुहुन ।
- (घ) यस बैंकले यस अधि दिइएका निर्देशनहरू, आन्तरिक लेखापरीक्षक र बाह्य लेखापरीक्षकले औल्याएका थप अन्य कैफियतहरू पुनः नदोहोरिने गरी सुधार गर्न ।

भवदीय,

पुष्पा अधिकारी

उप निर्देशक

बोधार्थ:

श्री नेपाल राष्ट्र बैंक, बैंक तथा वित्तीय संस्था नियमन विभाग ।
श्री नेपाल राष्ट्र बैंक, विकास बैंक सुपरिवेक्षण विभाग, कार्यान्वयन इकाई ।



श्री नेपाल राष्ट्र बैंक विकास बैंक सुपरीवेक्षण विभागद्वारा बोनस शेयर वितरण तथा वित्तीय विवरण प्रकाशनको सहमति प्रदान गर्ने क्रममा दिइएको निर्देशनको प्रत्युत्तरः

- (क) निर्देशन बमोजिम थप नोक्सानी व्यवस्था गरी संशोधित वित्तीय विवरण प्रकाशन गरिने व्यहोरा अनुरोध छ ।
- (ख) कैफियतहरूका सम्बन्धमा दिइएका निर्देशनहरू पूर्ण रूपमा पालना गरिने व्यहोरा अनुरोध छ ।
- (ग) नेपाल राष्ट्र बैंकबाट जारी एकीकृत निर्देशन नं. १९ मा भएको व्यवस्था अनुसार सम्पत्ति शुद्धिकरण तथा आतंकवादी कार्यमा वित्तीय लगानी निवारण सम्बन्धी व्यवस्थाको पूर्ण पालना गरिने व्यहोरा अनुरोध छ ।
- (घ) तहाँबाट यस अघि दिइएका निर्देशनहरू, आन्तरिक लेखापरीक्षक तथा वाह्य लेखापरीक्षकले औल्याएका कैफियतहरू सुधार गर्ने व्यवस्था मिलाइने व्यहोरा अनुरोध छ ।





धितोपत्र दर्ता तथा निष्काशन नियमावली २०७३ को अनुसूची-१५
(नियम २६ को उपनियम (२) सँग सम्बन्धित) अन्य विवरणहरूः

१. कानूनी कारवाही सम्बन्धी विवरणः

- (क) यस आ.व. २०७४/७५ मा बैंकको विरुद्ध कर्जा तथा दैनिक कार्य सम्बन्धमा ग्राहक तथा बैंक बीच हुने सामान्य मुद्दा बाहेक तात्त्विक असर हुने अन्य कुनै पनि मुद्दा दायर भए गरेको छैन ।
(ख) यस बैंकका संस्थापक वा संचालकले वा संस्थापक वा संचालकको विरुद्धमा प्रचलित नियमको अवज्ञा वा फौजदारी अपराध सम्बन्धमा कुनै मुद्दा दायर भएको जानकारी प्राप्त भएको छैन ।
(ग) संस्थाको कुनै पनि संस्थापक वा संचालक विरुद्ध आर्थिक अपराध सम्बन्धी कुनै मुद्दा दायर भएको जानकारी प्राप्त भएको छैन ।

२. संगठित संस्थाको शेयर कारोबार सम्बन्धी विवरणः

- (क) यस संस्थाका शेयरहरू नेपाल स्टक एक्सचेन्जमा सूचिकृत भै कारोबार भैरहेको छ । शेयरको मूल्य तथा कारोबार बजारले निर्धारण गर्ने हुँदा यस संस्थाको व्यवस्थापन शेयरको मूल्य तथा कारोबार प्रति तटस्थ छ ।
(ख) यस आ.व. २०७४/७५ मा विकास बैंकको शेयर कारोबारको विवरण (नेपाल स्टक एक्सचेन्ज लि.को वेवसाईट अनुसार): निम्न बमोजिम रहेको छ ।

अधिकतम मूल्य (रु.)	न्यूनतम मूल्य (रु.)	अन्तिम मूल्य	कुल कारोबार भएको दिन	कारोबार संख्या
२४२	१३६	१४६	२२५	६,३९९

३. समस्या तथा चुनौतीहरूः

आन्तरिक तथा बाह्य समस्याहरूः

- (क) घट्टो स्प्रेड दर ।
(ख) कर्जा असुलीमा कानूनी जटिलता ।
(ग) ब्याजदरमा छिटो छिटो हुने परिवर्तन ।
(घ) लगानीको क्षेत्र संकुचित हुँदै जानु ।
(ङ) दक्ष जनशक्तिको अभाव तथा पलायन ।

आन्तरिक तथा बाह्य चुनौतीहरूः

- (क) बैंकिङ्ग क्षेत्रमा बढ्दो प्रतिस्पर्धा ।
(ख) अस्थिर राजनैतिक अवस्था ।
(ग) बढ्दो मुद्रास्फिति ।
(घ) अन्तर्राष्ट्रिय स्तरमा देखिएको मन्दी ।
(ङ) बढ्दो पूँजी पलायन ।
(च) नीति नियमहरू परिवर्तनबाट भएको जोखिम ।
(छ) देशमा आउने विप्रेषणमा भएको कमि ।

४. विवरणपत्रमा प्रक्षेपण गरिएका र लेखापरीक्षण भएको विवरणहरूमा बीस प्रतिशत वा सो भन्दा बढी फरक सम्बन्धी विवरणः
₹ नभएको ।

५. नियम २२ को उपनियम (५) सँग सम्बन्धित विशेष घटना वा परिस्थिति सम्बन्धी विवरणः
₹ नभएको ।



S.J. & Associates
Chartered Accountants

P.O. Box: 9296
Kathmandu, Nepal
Permanent Account No. (PAN): 104603118
E-mail: ca.suneeljoshi@gmail.com
www.sja.com.np

**REPORT OF THE INDEPENDENT AUDITORS
TO THE MEMBERS OF
VIBOR CAPITAL LIMITED**

We have audited the accompanying financial statements of **VIBOR CAPITAL LIMITED** as of 32nd Ashad 2075 (FY 2074-2075), (Corresponding to 16th July 2018), Profit and Loss Account, Cash Flow Statement and Statement of Changes in Equity of the Company for the period ended on that date annexed thereto and a Summary of significant Accounting Policies and other explanatory notes.

Management's Responsibility for the financial statements

Management is responsible for the preparation and fair presentation of these financial statements in accordance with Nepal Accounting Standards. This responsibility includes: designing, implementing and maintaining internal control relevant to the preparation and fair presentation of financial statements that are free from material misstatement, whether due to fraud or error; selecting and applying appropriate accounting policies; and making accounting estimates that are reasonable in the circumstances.

Auditor's Responsibility

Our responsibility is to express an opinion on these financial statements based on our audit. We conducted our audit in accordance with Nepal Standards on Auditing. Those standards require that we comply with ethical requirements and plan and perform the audit to obtain reasonable assurance whether the financial statements are free from material misstatement.

An audit involves performing procedures to obtain audit evidence about the amounts and disclosures in the financial statements. The procedures selected depend on our professional judgment, including the assessment of risk of material misstatement of the financial statements, whether due to fraud or error. In making those risk assessments, we considered internal controls relevant to the entity's preparation and fair presentation of the financial statements in order to design audit procedures that are appropriate in the circumstances, but not for the purpose of expressing an opinion on the effectiveness of the entity's internal control. An audit also includes evaluating the appropriateness of the accounting policies used and the reasonableness of the accounting estimates made by management as well as evaluating the overall presentation of the financial statements.

We believe that the audit evidence we have obtained is sufficient and appropriate to provide a basis for our audit opinion.

Opinion

In our opinion, the financial statements give true and fair view of the financial position of the Company as of 32nd Ashad 2075 (16.7.2018) and of its financial performance and cash flows for the year then ended in accordance with Nepal Accounting Standards and comply with Company Act 2063.







As per the requirement of the Companies Act 2063, we further report that:

- a) We have obtained all the information and explanations, which to the best of our knowledge and belief were necessary for the purpose of our audit.
- b) In our opinion the Company has kept proper books of account as required by law so far, as appears from our examinations of those Books.
- c) The Balance Sheet is in agreement with the books of account.
- d) In our opinion and to the best of our information and according to the explanation given to us, the said Balance Sheet and Income Statement, read together with the notes forming part of the accounts give the information required by the Companies Act in the manner so required and give a true and fair view, except stated in Preliminary audit report:
 - i) In the case of Balance Sheet, of the state of affairs of the Company as at 32nd Ashad 2075; and
 - ii) In the case of the Profit and Loss Account, profit of Company for the year ended on that.
 - iii) In the case of the Cash Flow Statement, Cash inflow and outflow of Company for the year ended on that.
- e) Neither we have come across any of the information about the misappropriation of fund by the directors or any of the representative or company's staffs during the course of our audit nor have we received any such information from the management.

For S. J.& ASSOCIATES
CHARTERED ACCOUNTANTS

CA. Sunil Joshi



Date: 25/06/2075

Kathmandu Nepal



VIBOR CAPITAL LIMITED

Thapathali, Kathmandu

BALANCE SHEET

As at 32nd Ashad 2075


Amount in Rupees

Particular	Schedule No	Current Year 32/03/2075	Previous Year 31/03/2074
Sources of Funds			
Paid up Share Capital	1	70,000,000.00	70,000,000.00
Reserve & Surplus		(4,967,841.50)	(6,384,200.04)
Deferred Tax Reserve		1,122,019.39	143,557.81
Total Sources of Funds		66,154,177.90	63,759,357.77
Property, Plant & Equipment			
Gross Block	2	5,659,197.86	4,437,886.76
Less: Accumulated Depreciation		(3,878,924.64)	(3,972,630.00)
Net Block		1,780,273.22	465,256.76
Leasehold Assets		-	-
Investment	3	56,697,193.76	37,673,273.00
Current Assets			
Cash & Bank Balance	4	2,218,311.32	11,558,208.01
Advance, Prepaid & Deposits	5	6,719,670.42	8,077,923.79
Closing Stock	6	-	-
Sundry Debtors & Receivable	7	3,159,849.73	10,846,486.12
Deferred Tax Assets/(Liabilities)	10	1,122,019.39	143,557.81
Total Current Assets		13,219,850.87	30,626,175.73
Current Liabilities			
Sundry Creditors & Payables	8	5,230,574.62	1,308,078.73
Other Liabilities	9	312,565.33	3,697,269.12
Total Current Liabilities		5,543,139.95	5,005,347.85
Net Current Assets		7,676,710.92	25,620,827.88
Total Application of Fund		66,154,177.90	63,759,357.77

As per our report of even date



Account Officer
Pawan Regmi



Chief Executive Officer
Saurav Timilsina


Director
Adarsha Raj Pandey


Director
Deepak Bahadur Khadka


Director
Hari Krishna Subedi


Chairman
Tulasi Prasad Uprety


CA. Sunil Voshi,
Principal,
S.J. & Associates
Chartered Accountants
Kathmandu

Place : Kathmandu, Nepal
Date : 2075/06/25



VIBOR CAPITAL LIMITED

Thapathali, Kathmandu

STATEMENT OF PROFIT AND LOSS

For The Period Covering On 01/04/2074 to 32/03/2075

Amount in Rupees

Particulars	Schedule No	As on 32/03/2075	As on 31/03/2074
Revenue	14	7,524,540.49	4,987,787.09
Other Income	14	1,934,997.38	6,423,287.39
Total Income		9,459,537.87	11,411,074.48
Employee Expenses	12	3,259,716.66	2,981,981.90
Office Operating Expenses	13	3,838,630.71	3,354,295.91
Depreciation & Amortisation	2	516,983.54	182,406.78
Provision for Possible Losses		286,212.56	
Total Expenses		7,901,543.47	6,518,684.59
Profit Before Bonus and Tax		1,557,994.40	4,892,389.89
Provision for Bonus		141,635.85	444,762.72
Profit Before Tax		1,416,358.54	4,447,627.17
Provision for Taxation		(978,461.58)	(92,083.80)
Current Tax			
Previous Year Tax			
Deferred Tax Income (Expenses)	10	(978,461.58)	(92,083.80)
Net Profit for the Year		2,394,820.13	4,355,543.37

As per our report of even date


Account Officer
Pawan Regmi



Chief Executive Officer
Saurav Timilsina


Director
Adarsha Raj Pandey


Director
Deepak Bahadur Khadka


Director
Hari Krishna Subedi


Chairman
Tulasi Prasad Uprety


CA. Sunil Joshi
Principal Chartered Accountants
S.J. & Associates
Chartered Accountants
Kathmandu

Place : Kathmandu, Nepal
Date : 2075/06/25



VIBOR CAPITAL LIMITED

Thapathali, Kathmandu

CASH FLOW STATEMENT

For The Period 2074/04/01 To 2075/03/32

Particulars	Amount in Rupees	
	As on 32/03/2075	As on 31/03/2074
Cash from Operating Activities		
Net Profit	1,557,994.40	4,355,543.38
Add: Depreciation	246,983.54	154,509.88
Add: Amortisation of Tally		
Add: Amortisation of License Fee		
Add: Amortisation of Receivables	270,000.00	27,896.90
Increase/(Decrease) in Current Assets Other Than Cash	9,044,889.76	(4,159,037.30)
Increase/(Decrease) in Current Liabilities	396,156.25	3,517,661.87
Operational Cash Flow	11,516,023.94	3,896,574.73
Income Tax Payment		
Abnormal Income/Expenditure		
Cash from Operating Activities(A)	11,516,023.94	3,896,574.73
Cash from Investing Activities		
Increase in Investment	(19,293,920.76)	(3,251,202.00)
Purchase of Fixed Assets	(1,562,000.00)	(327,588.00)
Deferred Revenue Expenditure		59,176.57
Cash from Investing Activities(B)	(20,855,920.76)	(3,519,613.43)
Cash from Financing Activities		
Issue of Share Capital		
Cash from Financing Activities(C)		
Net cash flow (A+B+C)	(9,339,896.82)	376,961.29
Opening Cash and Bank Balance	11,558,208.08	11,181,246.79
Closing Cash and Bank Balance	2,218,311.26	11,558,208.08

As per our report of even date

Account Officer
Pawan Regmi

Chief Executive Officer
Saurav Timilsina

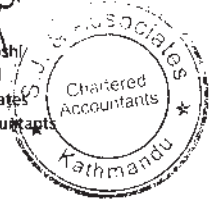
Director
Adarsha Raj Pandey

Director
Deepak Bahadur Khadka

Director
Hari Krishna Subedi

Chairman
Tulasi Prasad Uprety

CA. Sunil Joshi/
Principal
S.J & Associates
Chartered Accountants



Place : Kathmandu, Nepal
Date : 2075/06/25



VIBOR CAPITAL LIMITED

Thepathali, Kathmandu

STATEMENT OF CHANGE IN EQUITY

For The Period Ended On 32/03/2075

Particulars	Share Capital	Accumulated Profit/Loss	Deferred Tax reserve	Amount in Rupees	
				Total Amount	
Opening Balance (073/074)	70,000,000	(6,384,200.04)	143,557.81	63,759,357.77	
Adjustments					
Net profit for the period (074/075)		2,394,820.13		2,394,820.13	
Adjustment of prior period error					
Deferred Tax Reserves		(919,285.01)	919,285.01		
Declaration of Dividend					
Amount received from share capital					
Closing Balance at 32/03/2075	70,000,000	(4,986,664.93)	1,062,842.82	66,154,177.90	

As per our report of even date

Director
Adarsha Raj Pandey


Chief Executive Officer
Saurav Timilsina

Director
Hari Krishna Subedi

Chairman
Tulasi Prasad Uprety

Director
Deepak Bahadur Khadka

Place : Kathmandu, Nepal
Date : 2075/06/25



Sunil Joshi
Principal
S.J. & Associates
Chartered Accountants



लुम्बिनी विकास बैंक लिमिटेडको प्रबन्धपत्रमा प्रस्तावित संशोधनको तीन महले

साविकको व्यवस्था	प्रस्तावित व्यवस्था	साविकको व्यवस्था
<p>दफा ५: (ख) विकास बैंकको जारी पूँजी रू. २,२०,९७,६६,३१५।०० (अक्षरूपी दुई अर्ब बीस करोड सन्तान्नुब्बे लाख छैंसठी हजार तीन सय पन्ध्र मात्र) हुनेछ। सो पूँजीलाई प्रति शेयर रू. १००/- दरका २,२०,९७,६६३.१५ (दुई करोड बीस लाख सन्तान्नुब्बे हजार छ सय त्रिसष्टी दशमलव पन्ध्र) थान साधारण शेयरमा विभाजन गरिएको छ।</p> <p>(ग) विकास बैंकको चुक्ता पूँजी रू. २,२०,९७,६६,३१५।०० (अक्षरूपी दुई अर्ब बीस करोड सन्तान्नुब्बे लाख छैंसठी हजार तीन सय पन्ध्र मात्र) हुनेछ।</p>	<p>दफा ५: (ख) विकास बैंकको जारी पूँजी रू. २,५८,६९,६३,५५१।०० (अक्षरूपी दुई अर्ब अन्ठाउन्न करोड उनान्सत्तरी लाख त्रिसष्टी हजार पाँच सय एकाउन्न मात्र) हुनेछ। सो पूँजीलाई प्रति शेयर रू. १००/- दरका २,५८,६९,६३५.५१ (दुई करोड अन्ठाउन्न लाख उनान्सत्तरी हजार छ सय पैँतीस दशमलव एकाउन्न) थान साधारण शेयरमा विभाजन गरिएको छ।</p> <p>(ग) विकास बैंकको चुक्ता पूँजी रू. २,५८,६९,६३,५५१।०० (अक्षरूपी दुई अर्ब अन्ठाउन्न करोड उनान्सत्तरी लाख त्रिसष्टी हजार पाँच सय एकाउन्न मात्र) हुनेछ।</p>	<p>एघारौँ वार्षिक साधारण सभाबाट बैंकको कायम जारी र चुक्ता पूँजीमा रू. ३७,७१,९७,२३६/- (अक्षरूपी सैंतीस करोड एकहत्तर लाख सन्तान्नुब्बे हजार दुई सय छत्तीस मात्र) वोनश शेयर वितरण पश्चात् कायम हुने जारी र चुक्ता पूँजी रू. २,५८,६९,६३,५५१/- (अक्षरूपी दुई अर्ब अन्ठाउन्न करोड उनान्सत्तरी लाख त्रिसष्टी हजार पाँच सय एकाउन्न मात्र) पुग्ने भएकोले।</p>

लुम्बिनी विकास बैंक लिमिटेडको नियमावलीमा प्रस्तावित संशोधनको तीन महले

साविकको व्यवस्था	प्रस्तावित व्यवस्था	संशोधन गर्नुपर्ने कारण
<p>नियम २९ १ (ख). सञ्चालक समितिको बैठकमा उपस्थित भए वापत सञ्चालकले पाउने बैठक भत्ता रू. ६,८००/- (अक्षरूपी छ हजार आठ सय मात्र) हुनेछ।</p>	<p>नियम २९ १ (ख). सञ्चालक समितिको बैठकमा उपस्थित भए वापत पाउने बैठक भत्ता अध्यक्षलाई रू. ११,०००/- (अक्षरूपी एघार हजार मात्र) तथा सञ्चालकहरूलाई रू. १०,०००/- (अक्षरूपी दश हजार मात्र) हुनेछ।</p>	समय सापेक्ष रूपमा आवश्यक परिवर्तन गर्नुपर्ने भएकोले।
<p>नियम २९ (ग) (अ) दैनिक भत्ता: स्वदेशमा - रू. ५,०००/- (अक्षरूपी पाँच हजार मात्र) सार्क मुलुकमा - ५०/- यु. एस. डलर सार्क बाहेकका मुलुकमा - १६०/- यु. एस. डलर</p>	<p>नियम २९ (ग) (अ) दैनिक भत्ता: स्वदेशमा - रू. ८,०००/- (अक्षरूपी आठ हजार मात्र) सार्क मुलुकमा - १००/- यु. एस. डलर सार्क बाहेकका मुलुकमा - २००/- यु. एस. डलर</p>	समय सापेक्ष रूपमा आवश्यक परिवर्तन गर्नुपर्ने भएकोले।
<p>नियम २९ (ग) (इ) टेलिफोन सुविधा वापत अध्यक्ष र सञ्चालकलाई क्रमशः रू. २,०००/- र रू. ६५०/- वा विल बमोजिमको रकम जुन घटी हुन्छ सो रकम प्रदान गरिने छ। पत्रपत्रिका सुविधा वापत अध्यक्ष र सञ्चालकलाई मासिक रू. १,३५०/- प्रदान गरिने छ।</p>	<p>नियम २९ (ग) (इ) टेलिफोन सुविधा वापत सञ्चालकहरूलाई मासिक क्रमशः रू. ३,०००/- रकम प्रदान गरिने छ। पत्रपत्रिका सुविधा वापत सञ्चालकहरूलाई मासिक रू. २,०००/- (अक्षरूपी दुई हजार मात्र) रकम प्रदान गरिने छ।</p>	समय सापेक्ष रूपमा आवश्यक परिवर्तन गर्नुपर्ने भएकोले।



लुम्बिनी विकास बैंक लि.को संक्षिप्त जानकारी

२०७६ आषाढ मसान्तसम्मको (अपरिष्कृत वित्तीय विवरणको आधारमा)

क्र.सं.	विषय	विवरण
१	रजिष्टर्ड कार्यालय	का.म.न.पा. ३०, डिल्लीबजार, काठमाडौं
२	कम्पनीको प्रकार	पब्लिक लिमिटेड कम्पनी
३	कम्पनी रजिष्ट्रारको कार्यालयमा दर्ता मिति	२०६४/०३/०४
४	कम्पनी रजिष्ट्रारको कार्यालयमा दर्ता नम्बर	१०६२६०/०६३/०६४
५	नेपाल राष्ट्र बैंकबाट कारोवार स्वीकृति प्राप्त मिति	२०६४/०५/३१
६	कारोवार शुरु मिति	२०६४/०६/१७
७	कार्य क्षेत्र	राष्ट्रिय स्तर
८	शाखा कार्यालय सञ्चालनमा रहेका जिल्ला संख्या	२८
९	शाखा कार्यालय संख्या	६५
१०	सूचीकरण मिति	२०६६/०६/२८
११	पूँजी संरचना	
	(क) अधिकृत पूँजी	५,०००,०००,०००
	(ख) जारी तथा चुक्ता पूँजी	२,२०९,७६६,३१५
	(ग) शेयर संरचना	संस्थापक समूह ५१% सर्वसाधारण समूह ४९%
१२	नेटवर्थ प्रति शेयर	१७३.८०
१३	कुल निक्षेप	२४,८०,६२,३२,७३८
१४	कुल कर्जा तथा सापटी	२२,७६,९८,६४,४९३
१५	कुल लगानी	१,८२,१७,८२,८११
१६	खुद नाफा	५८,३९,४१,६४०
१७	प्रति शेयर आमदानी	२६.४३
१८	प्रति शेयर बजार मूल्य (अधिकतम)	२०२
१९	खाता संख्या	२,३८,६०३
२०	ऋणी संख्या	९,७२८
२१	पूँजीकोष पर्याप्तता	१६.५४%
२२	कर्जा र पूँजीकोष तथा निक्षेप अनुपात	७७.६९%
२३	निष्कृत्य कर्जा/कुल कर्जा अनुपात	१.५७%
२४	तरलता अनुपात	२३.६८%
२५	कुल कर्मचारी संख्या	४९६



Branches:

Head Office:

Dillibazar, Kathmandu
Phone: 4413232/4421696/4421698

Inside Kathmandu Valley

Mahendra Kumar Shrestha
Basundhara Branch [035]
Phone: 01-4383614/4383615
Email: basundhara@lumbinibikasbank.com

Meena Manandhar
Bode Branch [065]
Phone: 016-636113/114
Email: bode@lumbinibikasbank.com

Shakuntala Lama
Dhungedhara Branch [052]
Phone: 01-4880545/4880925
Email: dhungedhara@lumbinibikasbank.com

Bal Krishna Ban
Dillibazar Branch [011]
Phone: 01-4441641/4441642
Email: dillibazar@lumbinibikasbank.com

Hari Pokhrel
Gongabu Branch [013]
Phone: 01-4387245/4352052
Email: gongabu@lumbinibikasbank.com

Binita Mathema
Kantipath Branch [036]
Phone: 01-4249534/4253323
Email: kantipath@lumbinibikasbank.com

Sweta Sharma
Kapan Branch [028]
Phone: 01-4823320
Email: kapan@lumbinibikasbank.com

Sabin Ghimire (B)
Katyayani Branch [053]
Phone: 014-109293/4
Email: katyayani@lumbinibikasbank.com

Min Prasad Shrestha
Kausaltar Branch [020]
Phone: 01-6636229/6637385
Email: kausaltar@lumbinibikasbank.com

Niranjan Jaspau
Kuleshwar Branch [018]
Phone: 01-5165035 /4271279
Email: kuleshwar@lumbinibikasbank.com

Rajeeb Bhakta Mulmi
Kumaripati Branch [050]
Phone: 01-5534281
Email: kumaripati@lumbinibikasbank.com

Keshab Lal Shrestha
Lele Branch [041]
Phone: 01-6200375 / 6200376
Email: lele@lumbinibikasbank.com

Raj Kumar K.C
Mahalaxmasthan Branch [042]
Phone: 01-5193065/5193124
Email: mahalaxmasthan@lumbinibikasbank.com

Jayaram Bhandari
Narayantar Branch [054]
Phone: 01-4910606/4910688
Email: narayantar@lumbinibikasbank.com

Sudhir Kumar Karki
Narephat Branch [066]
Phone: 01-5149301
Email: narephat@lumbinibikasbank.com

Dinesh Pokharel
Newroad Branch [016]
Phone: 01-4231106/6227836
Email: newroad@lumbinibikasbank.com

Maheshor Prasad Pokharel
Thamel Branch [049]
Phone: 01-4423443/4423445
Email: thamel@lumbinibikasbank.com

Shreeganesh Pradhan
Tokha Branch [033]
Phone: 01-5159600
Email: tokha@lumbinibikasbank.com

Sajan Shrestha
Tripureshwar Branch [031]
Phone: 01-4233373/4233380/4233381
Email: tripureshwar@lumbinibikasbank.com

Outside Kathmandu Valley

Tanka Prasad Dhakal
Badkhola Branch, Syangja [063]
Email: badkhola@lumbinibikasbank.com

Kaji Bahadur Khatri
Banepa Branch [034]
Phone: 011-661321
Email: banepa@lumbinibikasbank.com

Saroj Gyawali
Bhairahawa Branch [027]
Phone: 071-520073
Email: bhairahawa@lumbinibikasbank.com

Santosh Dhungana
Bhakundebesi Branch, Kavre [038]
Phone: 011-404062
Email: bhakundebesi@lumbinibikasbank.com

Niraj Sethia
Biratnagar Branch, Morang [015]
Phone: 021-440663/530182
Email: biratnagar@lumbinibikasbank.com

Shakindra Prasad Yadav
Birgunj Branch [010]
Phone: 051-523468/527429
Email: birgunj@lumbinibikasbank.com

Shankar Pandey
Butwal Branch [046]
Phone: 071-410165/410166
Email: butwal@lumbinibikasbank.com

Surendra Dahal
Chandrawati Branch [047]
Mobile: 9856042208
Email: chandrawati@lumbinibikasbank.com

Subodh Koirala
Chapur Branch, Rautahat [019]
Phone: 055-540770
Email: chapur@lumbinibikasbank.com

Bishwombhar Man Sing Dangol
Devighat Branch, Trishuli [040]
Phone: 010-410073
Email: devighat@lumbinibikasbank.com

Surya Kumar Pandit
Dhikure Branch, Nuwakot [039]
Phone: 010-418073
Email: dhikure@lumbinibikasbank.com

Ramesh Kumar Poudel
Fattepur Branch, Saptari [026]
Phone: 031-550191
Email: fattepur@lumbinibikasbank.com

Manish Acharya
Gajehada Branch, Kapilvastu [064]
Phone: 076-550423
Email: gajehada@lumbinibikasbank.com



Prabind Kumar Mandal

Garuda Branch, Rautahat [045]

Phone: 055-565070

Email: garuda@lumbinibikasbank.com

Chhanu Chaudhary

Gaur Branch, Rautahat [021]

Phone: 055-521437

Email: gaur@lumbinibikasbank.com

Sundar Adhikari

Hakimchowk Branch, Chitwan [009]

Phone: 056-521196

Email: hakimchowk@lumbinibikasbank.com

Sagarmani Ghimire

Haraicha Branch, Morang [058]

Phone: 021-401082

Email: haraicha@lumbinibikasbank.com

Ashok Kumar Mehta

Harinagara Branch, Sunsari [048]

Email: harinagara@lumbinibikasbank.com

Amit Agrawal

Inaruwa Branch, Sunsari [017]

Phone: 025-561753

Email: inaruwa@lumbinibikasbank.com

Rashmi Niraula

Itahari Branch, Sunsari [012]

Phone: 025-587093

Email: itahari@lumbinibikasbank.com

Kiran Bahadur Umr Magar

Janakpur Branch, Dhanusha [030]

Phone: 041-530003/530004

Email: janakpur@lumbinibikasbank.com

Shambhu Prasad Neupane

Kalikaasthan Branch, Rasuwa [043]

Phone: 010-542073

Email: kalikaasthan@lumbinibikasbank.com

Dipak Kumar Khadka

Kerkha Branch, Jhapa [059]

Phone: 023-475170/71

Email: kerkha@lumbinibikasbank.com

Binod Kumar Adhikari

Khairenitar Branch, Tanahun [005]

Phone: 065-412150

Email: khairenitar@lumbinibikasbank.com

Thaneshwor Acharya

Kurintar Branch, Chitwan [056]

Phone: 056-410104

Email: kurintar@lumbinibikasbank.com

Subant Sah

Lahan Branch, Siraha [025]

Phone: 033-562102

Email: lahan@lumbinibikasbank.com

Ashish Kumar Bhattarai

Lalbandi Branch [014]

Phone: 046-501579/501581

Email: lalbandi@lumbinibikasbank.com

Raj Kumar Mahato

Loharpati Branch, Mahottari [061]

Email: loharpatti@lumbinibikasbank.com

Aalok Pandit

Narayangarh Branch [006]

Email: narayangarh@lumbinibikasbank.com

Santosh Dhakal

Naya Bahuni Branch, Morang [062]

Email: nayabahuni@lumbinibikasbank.com

Bikram Thapa

Nepalgunj Branch [024]

Phone: 081-528259/528258

Email: nepalgunj@lumbinibikasbank.com

Bijay Lama

Okhaldhunga Branch [037]

Phone: 037-520644

Email: okhaldhunga@lumbinibikasbank.com

Durga Prasad Dhungana

Parshadhap Branch, Chitwan [057]

Phone: 056-404109 / 404110

Email: parshadhap@lumbinibikasbank.com

Subash Bahadur Thapa

Patichaur Branch, Parbat [029]

Phone: 067-410067/690566

Email: patichaur@lumbinibikasbank.com

Pradeep Kumar Rauniyar

Pokhariya Branch, Parsa [023]

Phone: 051-560254/560255

Email: pokhariya@lumbinibikasbank.com

Durgesh Rauniyar

Rangeli Branch, Morang [022]

Phone: 021-580631/580632

Email: rangeli@lumbinibikasbank.com

Rupani Branch, Saptari [060]

Phone: 031-450197/450198

Email: rupani@lumbinibikasbank.com

Sudarshan Ghimire

Tandi Branch, Chitwan [008]

Phone: 056-563147

Email: tandi@lumbinibikasbank.com

Pokhara Branches

Mitra Raj Baral

Chhorepatan Branch, Pokhara [003]

Phone: 061-465501

Email: chhorepatan@lumbinibikasbank.com

Chandra Prakash Karki

Fulbari Branch, Pokhara [051]

Phone: 061-540005/535327

Email: fulbari@lumbinibikasbank.com

Bikram Giri

Lakeside Branch, Pokhara [002]

Phone: 061-465503

Email: lakeside@lumbinibikasbank.com

Sangita Paudel

Lamachaur Branch, Pokhara [055]

Phone: 061-442320/442317

Email: lamachaur@lumbinibikasbank.com

Bal Bahadur Dhakal

Mahendrapool Branch, Pokhara [001]

Phone: 061-551800/551900/525402

Email: mahendrapool@lumbinibikasbank.com

Prakash Chandra Pahari

Newroad Branch, Pokhara [032]

Phone: 061-522122/524700

Email: newroad.pkr@lumbinibikasbank.com

Dhruba Raj Baral

Rajaka Chautara Branch, PKR [044]

Phone: 061-410233/410234

Email: rajakachautara@lumbinibikasbank.com

Sanju Baral

Rambazar Branch, Pokhara [007]

Address: Rambazar, Pokhara

Phone: 061-432450

Email: rambazar@lumbinibikasbank.com

व्यवस्थापन समूह



नरेश सिंह बोहरा

प्रमुख कार्यकारी अधिकृत



पवन ढकाल

वरिष्ठ नायब प्रमुख कार्यकारी अधिकृत



उमेश रेग्मी

नायब प्रमुख कार्यकारी अधिकृत



तिलक राज पाण्डेय

सहायक प्रमुख कार्यकारी अधिकृत



हरि कृष्ण सुवेदी

मुख्य प्रबन्धक/कम्पनी सचिव



दिपक खनाल

मुख्य प्रबन्धक



भेषराज गौतम

वरिष्ठ प्रबन्धक

विभागीय प्रमुखहरू

सुकदेव पहारी

प्रबन्धक

प्रमुख-संचालन

विशाल जोशी

का.सु. नायब प्रबन्धक

प्रमुख-सूचना प्रविधि

दिप बहादुर रावल

प्रबन्धक

प्रमुख-सामान्य प्रशासन

जगदिश बस्ताकोटी

कनिष्ठ प्रबन्धक

प्रमुख-कर्जा प्रशासन

दिपेन्द्र मान चुईचुई

प्रबन्धक

प्रमुख-आन्तरिक लेखा परीक्षण

पुष्प अधिकारी

कनिष्ठ प्रबन्धक

प्रमुख-कानून

प्रेम लाल बस्याल

प्रबन्धक

प्रमुख-मानव संसाधन

निरोज खागी

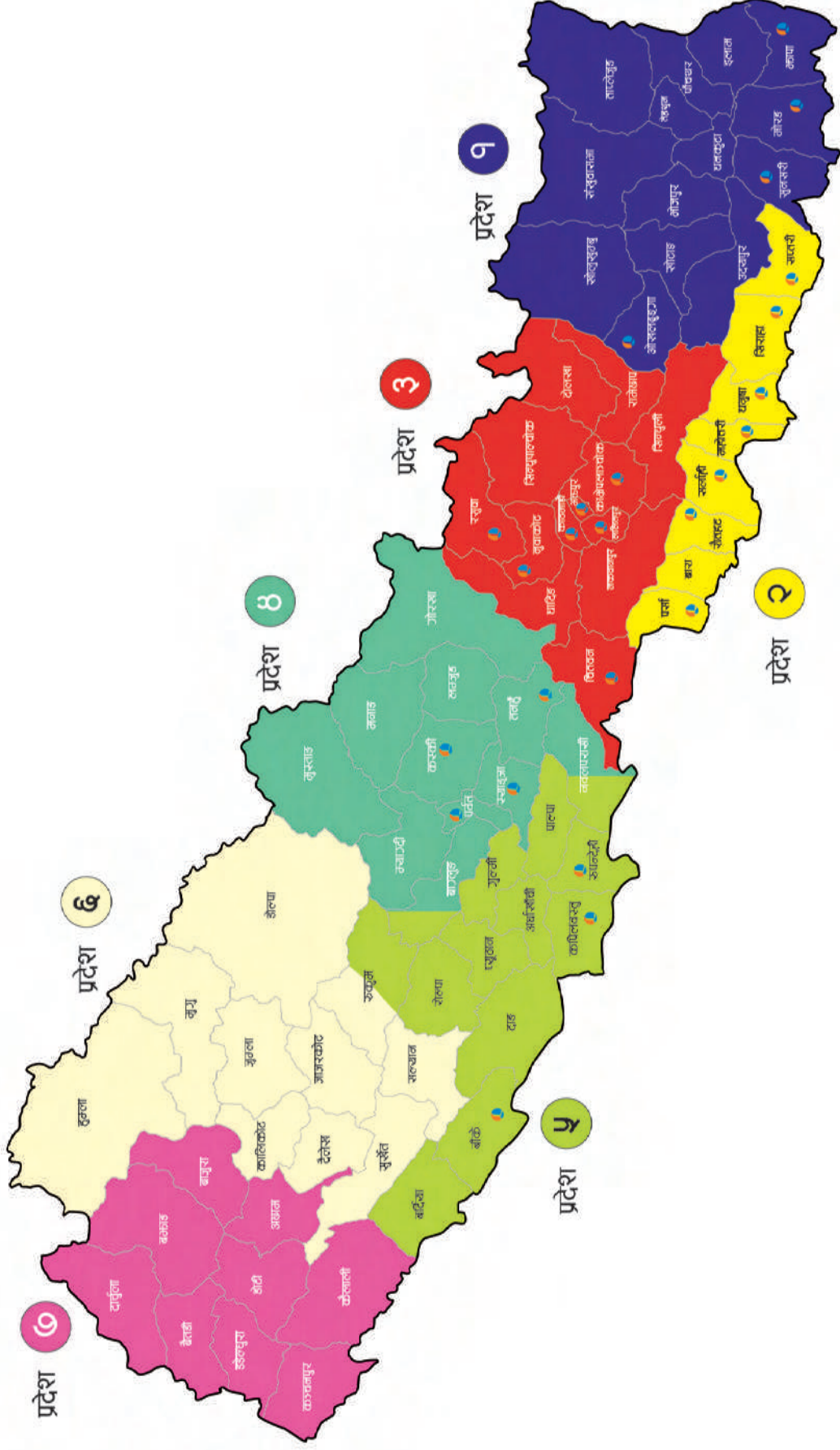
वरिष्ठ अधिकृत

प्रमुख-कर्जा असुली

मिलन खतिवडा

वरिष्ठ अधिकृत

प्रमुख-वित्त, लेखा तथा ट्रेजरी



लुम्बिनी विकास बैंक लि.

Lumbini Bikas Bank Ltd.

(नेपाल राष्ट्र बैंकबाट "स" वर्गको इजाजतप्राप्त संस्था)
निरन्तर सहायता

Sunrise Biz Park, 4th Floor, Dilibazar, Kathmandu
Phone: 01-4413232/34, 4422141,
Email: info@lumbinibikasbank.com
Web: www.lumbinibikasbank.com